





















391120046	Kancelářská otočná židle <u>zářezová s podhlavníkem - tvrdá podlahu (tmavě šedá)</u>	pro celodenní či nepřetržitě sezení u počítače	synchrónní s blokací v přední poloze, s možností nastavení síly protiváhy	kovový pětihranný kříž bez viditelných svárů, s kolečky na tvrdou podlahu	výškově stavitelné	anatomicky tvarovaný, výškově stavitelný minimálně v intervalu <u>46-60 cm</u> s plynovým tlumičem, šířka sedáku <u>minimálně 50 cm</u> , hloubka sedáku <u>minimálně 53 cm</u>	opěrka s polohovatelným podhlavníkem; výška opěrky <u>minimálně 60 cm</u> ; podhlavník s nastavitelnou výškou a sklonem, <u>síťovaný nebo čalouněný</u>	potah sedáku (příp. i opěrku a pohlavniku) v tmavých odstínech šedé s odolností proti žmolkování na úrovni minimálně stupně 4 dle ČSN EN ISO 12945-2, 100 % polypropylen , oteruvzdornosti minimálně na úrovni 100 tis. cyklů		min. 160 kg	min. 3 roky	min. 3 roky	viz Výzva k podání nabídky	ČSN EN 1335-1:2000, ČSN EN 1335-2:2009
391120047	Kancelářská otočná židle <u>zářezová s podhlavníkem - tvrdá podlahu (tmavě zelená)</u>	pro celodenní či nepřetržitě sezení u počítače	synchrónní s blokací v přední poloze, s možností nastavení síly protiváhy	kovový pětihranný kříž bez viditelných svárů, s kolečky na tvrdou podlahu	výškově stavitelné	anatomicky tvarovaný, výškově stavitelný minimálně v intervalu <u>46-60 cm</u> s plynovým tlumičem, šířka sedáku <u>minimálně 50 cm</u> , hloubka sedáku <u>minimálně 53 cm</u>	opěrka s polohovatelným podhlavníkem; výška opěrky <u>minimálně 60 cm</u> ; podhlavník s nastavitelnou výškou a sklonem, <u>síťovaný nebo čalouněný</u>	potah sedáku (příp. i opěrku a pohlavniku) v tmavých odstínech zelené s odolností proti žmolkování na úrovni minimálně stupně 4 dle ČSN EN ISO 12945-2, 100 % polypropylen , oteruvzdornosti minimálně na úrovni 100 tis. cyklů		min. 160 kg	min. 3 roky	min. 3 roky	viz Výzva k podání nabídky	ČSN EN 1335-1:2000, ČSN EN 1335-2:2009
391120048	Kancelářská otočná židle <u>zářezová s podhlavníkem - tvrdá podlahu (tmavě červená)</u>	pro celodenní či nepřetržitě sezení u počítače	synchrónní s blokací v přední poloze, s možností nastavení síly protiváhy	kovový pětihranný kříž bez viditelných svárů, s kolečky na tvrdou podlahu	výškově stavitelné	anatomicky tvarovaný, výškově stavitelný minimálně v intervalu <u>46-60 cm</u> s plynovým tlumičem, šířka sedáku <u>minimálně 50 cm</u> , hloubka sedáku <u>minimálně 53 cm</u>	opěrka s polohovatelným podhlavníkem; výška opěrky <u>minimálně 60 cm</u> ; podhlavník s nastavitelnou výškou a sklonem, <u>síťovaný nebo čalouněný</u>	potah sedáku (příp. i opěrku a pohlavniku) v tmavých odstínech červené s odolností proti žmolkování na úrovni minimálně stupně 4 dle ČSN EN ISO 12945-2, 100 % polypropylen , oteruvzdornosti minimálně na úrovni 100 tis. cyklů		min. 160 kg	min. 3 roky	min. 3 roky	viz Výzva k podání nabídky	ČSN EN 1335-1:2000, ČSN EN 1335-2:2009
391120049	Kancelářská otočná židle <u>zářezová s podhlavníkem - tvrdá podlahu (tmavě hnědá)</u>	pro celodenní či nepřetržitě sezení u počítače	synchrónní s blokací v přední poloze, s možností nastavení síly protiváhy	kovový pětihranný kříž bez viditelných svárů, s kolečky na tvrdou podlahu	výškově stavitelné	anatomicky tvarovaný, výškově stavitelný minimálně v intervalu <u>46-60 cm</u> s plynovým tlumičem, šířka sedáku <u>minimálně 50 cm</u> , hloubka sedáku <u>minimálně 53 cm</u>	opěrka s polohovatelným podhlavníkem; výška opěrky <u>minimálně 60 cm</u> ; podhlavník s nastavitelnou výškou a sklonem, <u>síťovaný nebo čalouněný</u>	potah sedáku (příp. i opěrku a pohlavniku) v tmavých odstínech hnědé s odolností proti žmolkování na úrovni minimálně stupně 4 dle ČSN EN ISO 12945-2, 100 % polypropylen , oteruvzdornosti minimálně na úrovni 100 tis. cyklů		min. 160 kg	min. 3 roky	min. 3 roky	viz Výzva k podání nabídky	ČSN EN 1335-1:2000, ČSN EN 1335-2:2009


* Obrázek slouží pro ilustraci, nemusí vždy odpovídat požadavkům zadavatele na jednotlivé parametry (např. barva apod.)


391133003	Lavice trojmištné (tmavě šedá)	kratkoobdobí sezení - vybavení čekárna, pomocných prostor	podnož - stabilní svařovaný nebo jinak pevně spojený rám, se 4 pevnými, nestavitelnými nohama	ocel	x	bez područek	sedák tmavě šedý, z kvalitního pružného zátěžového plastu, výška nad podlahou <u>440 až 480 mm</u> , šířka i hloubka <u>min. 430 mm</u>	opěrák ve stejném barevném provedení jako sedák, z kvalitního pružného zátěžového plastu	bez potahu		min. 120 kg na 1 místo	min. 2 roky	max. 20 kg	viz Výzva k podání nabídky	ČSN EN 16139-2013 (pevnost, trvanlivost a bezpečnost - požadavky na nebytové sedací nábytek)
391133004	Lavice trojmištné (tmavě zelená)	kratkoobdobí sezení - vybavení čekárna, pomocných prostor	podnož - stabilní svařovaný nebo jinak pevně spojený rám, se 4 pevnými, nestavitelnými nohama	ocel	x	bez područek	sedák tmavě zelený, z kvalitního pružného zátěžového plastu, výška nad podlahou <u>440 až 480 mm</u> , šířka i hloubka <u>min. 430 mm</u>	opěrák ve stejném barevném provedení jako sedák, z kvalitního pružného zátěžového plastu	bez potahu		min. 120 kg na 1 místo	min. 2 roky	max. 20 kg	viz Výzva k podání nabídky	ČSN EN 16139-2013 (pevnost, trvanlivost a bezpečnost - požadavky na nebytové sedací nábytek)
391133005	Lavice trojmištné (tmavě červená)	kratkoobdobí sezení - vybavení čekárna, pomocných prostor	podnož - stabilní svařovaný nebo jinak pevně spojený rám, se 4 pevnými, nestavitelnými nohama	ocel	x	bez područek	sedák tmavě červený, z kvalitního pružného zátěžového plastu, výška nad podlahou <u>440 až 480 mm</u> , šířka i hloubka <u>min. 430 mm</u>	opěrák ve stejném barevném provedení jako sedák, z kvalitního pružného zátěžového plastu	bez potahu		min. 120 kg na 1 místo	min. 2 roky	max. 20 kg	viz Výzva k podání nabídky	ČSN EN 16139-2013 (pevnost, trvanlivost a bezpečnost - požadavky na nebytové sedací nábytek)
391133006	Lavice trojmištné (bílá)	kratkoobdobí sezení - vybavení čekárna, pomocných prostor	podnož - stabilní svařovaný nebo jinak pevně spojený rám, se 4 pevnými, nestavitelnými nohama	ocel	x	bez područek	sedák bílý, z kvalitního pružného zátěžového plastu, výška nad podlahou <u>440 až 480 mm</u> , šířka i hloubka <u>min. 430 mm</u>	opěrák ve stejném barevném provedení jako sedák, z kvalitního pružného zátěžového plastu	bez potahu		min. 120 kg na 1 místo	min. 2 roky	max. 20 kg	viz Výzva k podání nabídky	ČSN EN 16139-2013 (pevnost, trvanlivost a bezpečnost - požadavky na nebytové sedací nábytek)

* Obrázek slouží pro ilustraci, nemusí vždy odpovídat požadavkům zadavatele na jednotlivé parametry (např. barva apod.)

Kód typové položky	Název typové položky	Určení židle	Konstrukce židle	Materiál konstrukce židle	Barvěný dekór dřeva	Područky židle	Sedák židle	Opěrák židle	Potah židle	Ilustrační obrázek *	Nosnost židle	Záruka na židli	Hmotnost židle	Technické podmínky	Požadavek na shodu s normami
391120110	Židle jídelní, konstrukce ocel, dřeva	krátkodobé sezení ve stravovacích zařízeních zadavatele (jidelny, bufety, občerstvení, apod.)	podnož - stabilní pevně spojený rám, se 4 pevnými, nastavitelnými nohami; stohovatelná	ocel	D1 - D13	bez područek	anatomicky tvarovaný; dřevě; výška nad podlahou 460 až 480 mm, šířka a hloubka min. 440 mm	anatomicky tvarovaný; opěrák ze stejného materiálu jako u sedáku, shodné barvy, kvality a způsobu provedení	bez potahu		min. 120 kg	min. 2 roky	max. 8 kg	viz Vývja k podání nabídky	ČSN EN 16139-2013 (pevnost, trvanlivost a bezpečnost - požadavky na nebytové sedací nábytek)
391120111	Židle jídelní, dřeva	krátkodobé sezení ve stravovacích zařízeních zadavatele (jidelny, bufety, občerstvení, apod.)	podnož - stabilní pevně spojený rám, se 4 pevnými, nastavitelnými nohami	dřevo	D1 - D13	bez područek	anatomicky tvarovaný; stejný materiál jako u konstrukce; výška nad podlahou 460 až 480 mm, šířka a hloubka min. 440 mm	anatomicky tvarovaný; opěrák ze stejného materiálu jako u sedáku, shodné barvy, kvality a způsobu provedení	bez potahu		min. 120 kg	min. 2 roky	max. 8 kg	viz Vývja k podání nabídky	ČSN EN 16139-2013 (pevnost, trvanlivost a bezpečnost - požadavky na nebytové sedací nábytek)
391120112	Židle jídelní, lamelové dřeva	krátkodobé sezení ve stravovacích zařízeních zadavatele (jidelny, bufety, občerstvení, apod.)	podnož - stabilní pevně spojený rám, se 4 pevnými, nastavitelnými nohami	lepené lamelové dřeva	D1 - D13	bez područek	anatomicky tvarovaný; stejný materiál jako u konstrukce; výška nad podlahou 460 až 480 mm, šířka a hloubka min. 440 mm	anatomicky tvarovaný; opěrák ze stejného materiálu jako u sedáku, shodné barvy, kvality a způsobu provedení	bez potahu		min. 120 kg	min. 2 roky	max. 8 kg	viz Vývja k podání nabídky	ČSN EN 16139-2013 (pevnost, trvanlivost a bezpečnost - požadavky na nebytové sedací nábytek)
391120113	Židle jídelní, plastová, konstrukce ocel (tmavě)	krátkodobé sezení - vybavení okének, stravovacích prostor rychlého občerstvení, pomocných provozů	podnož - stabilní svařovaný nebo jinak pevně spojený rám, se 4 pevnými, nastavitelnými nohami; stohovatelná	ocel	x	bez područek	sedák tmavě barvy, z kvalitního pružného záložkového plátnu, výška nad podlahou 460 až 480 mm, šířka a hloubka min. 430 mm	opěrák v barevném provedení jako sedák, z kvalitního pružného záložkového plátnu	bez potahu		min. 120 kg	min. 2 roky	max. 6 kg	viz Vývja k podání nabídky	ČSN EN 16139-2013 (pevnost, trvanlivost a bezpečnost - požadavky na nebytové sedací nábytek)
391120114	Židle jídelní, plastová, konstrukce ocel (tmavě modrá)	krátkodobé sezení - vybavení okének, stravovacích prostor rychlého občerstvení, pomocných provozů	podnož - stabilní svařovaný nebo jinak pevně spojený rám, se 4 pevnými, nastavitelnými nohami; stohovatelná	ocel	x	bez područek	sedák tmavě odstíny modré, z kvalitního pružného záložkového plátnu, výška nad podlahou 460 až 480 mm, šířka a hloubka min. 430 mm	opěrák v barevném provedení jako sedák, z kvalitního pružného záložkového plátnu	bez potahu		min. 120 kg	min. 2 roky	max. 6 kg	viz Vývja k podání nabídky	ČSN EN 16139-2013 (pevnost, trvanlivost a bezpečnost - požadavky na nebytové sedací nábytek)
391120115	Židle jídelní, plastová, konstrukce ocel (tmavě šedá)	krátkodobé sezení - vybavení okének, stravovacích prostor rychlého občerstvení, pomocných provozů	podnož - stabilní svařovaný nebo jinak pevně spojený rám, se 4 pevnými, nastavitelnými nohami; stohovatelná	ocel	x	bez područek	sedák tmavě odstíny šedé, z kvalitního pružného záložkového plátnu, výška nad podlahou 460 až 480 mm, šířka a hloubka min. 430 mm	opěrák v barevném provedení jako sedák, z kvalitního pružného záložkového plátnu	bez potahu		min. 120 kg	min. 2 roky	max. 6 kg	viz Vývja k podání nabídky	ČSN EN 16139-2013 (pevnost, trvanlivost a bezpečnost - požadavky na nebytové sedací nábytek)
391120116	Židle jídelní, plastová, konstrukce ocel (tmavě zelená)	krátkodobé sezení - vybavení okének, stravovacích prostor rychlého občerstvení, pomocných provozů	podnož - stabilní svařovaný nebo jinak pevně spojený rám, se 4 pevnými, nastavitelnými nohami; stohovatelná	ocel	x	bez područek	sedák tmavě odstíny zelené, z kvalitního pružného záložkového plátnu, výška nad podlahou 460 až 480 mm, šířka a hloubka min. 430 mm	opěrák v barevném provedení jako sedák, z kvalitního pružného záložkového plátnu	bez potahu		min. 120 kg	min. 2 roky	max. 6 kg	viz Vývja k podání nabídky	ČSN EN 16139-2013 (pevnost, trvanlivost a bezpečnost - požadavky na nebytové sedací nábytek)
391120117	Židle jídelní, plastová, konstrukce ocel (tmavě červená)	krátkodobé sezení - vybavení okének, stravovacích prostor rychlého občerstvení, pomocných provozů	podnož - stabilní svařovaný nebo jinak pevně spojený rám, se 4 pevnými, nastavitelnými nohami; stohovatelná	ocel	x	bez područek	sedák tmavě odstíny červené, z kvalitního pružného záložkového plátnu, výška nad podlahou 460 až 480 mm, šířka a hloubka min. 430 mm	opěrák v barevném provedení jako sedák, z kvalitního pružného záložkového plátnu	bez potahu		min. 120 kg	min. 2 roky	max. 6 kg	viz Vývja k podání nabídky	ČSN EN 16139-2013 (pevnost, trvanlivost a bezpečnost - požadavky na nebytové sedací nábytek)
391120118	Židle jídelní, plastová, konstrukce ocel (bílá)	krátkodobé sezení - vybavení okének, stravovacích prostor rychlého občerstvení, pomocných provozů	podnož - stabilní svařovaný nebo jinak pevně spojený rám, se 4 pevnými, nastavitelnými nohami; stohovatelná	ocel	x	bez područek	sedák bílý, z kvalitního pružného záložkového plátnu, výška nad podlahou 460 až 480 mm, šířka a hloubka min. 430 mm	opěrák v barevném provedení jako sedák, z kvalitního pružného záložkového plátnu	bez potahu		min. 120 kg	min. 2 roky	max. 6 kg	viz Vývja k podání nabídky	ČSN EN 16139-2013 (pevnost, trvanlivost a bezpečnost - požadavky na nebytové sedací nábytek)
391120119	Židle jídelní (žák), konstrukce ocel, dřeva	krátkodobé sezení ve stravovacích zařízeních zadavatele (jidelny, bufety, občerstvení, apod.)	podnož - stabilní pevně spojený rám, se 4 pevnými, nastavitelnými nohami; stohovatelná	ocel	D1 - D13	bez područek	anatomicky tvarovaný; dřevě; výška nad podlahou 460 až 480 mm, šířka max. 420 mm; hloubka max. 400 mm	anatomicky tvarovaný; opěrák ze stejného materiálu jako u sedáku, shodné barvy, kvality a způsobu provedení	bez potahu		min. 120 kg	min. 2 roky	max. 8 kg	viz Vývja k podání nabídky	ČSN EN 16139-2013 (pevnost, trvanlivost a bezpečnost - požadavky na nebytové sedací nábytek)
391120120	Židle jídelní (žák), dřeva	krátkodobé sezení ve stravovacích zařízeních zadavatele (jidelny, bufety, občerstvení, apod.)	podnož - stabilní pevně spojený rám, se 4 pevnými, nastavitelnými nohami	dřevo	D1 - D13	bez područek	anatomicky tvarovaný; stejný materiál jako u konstrukce; výška nad podlahou 460 až 480 mm, šířka max. 420 mm; hloubka max. 400 mm	anatomicky tvarovaný; opěrák ze stejného materiálu jako sedák a konstrukce, shodné barvy, kvality a způsobu provedení	bez potahu		min. 120 kg	min. 2 roky	max. 8 kg	viz Vývja k podání nabídky	ČSN EN 16139-2013 (pevnost, trvanlivost a bezpečnost - požadavky na nebytové sedací nábytek)
391120121	Židle jídelní (žák), lamelové dřeva	krátkodobé sezení ve stravovacích zařízeních zadavatele (jidelny, bufety, občerstvení, apod.)	podnož - stabilní pevně spojený rám, se 4 pevnými, nastavitelnými nohami	lepené lamelové dřeva	D1 - D13	bez područek	anatomicky tvarovaný; stejný materiál jako u konstrukce; výška nad podlahou 460 až 480 mm, šířka max. 420 mm; hloubka max. 400 mm	anatomicky tvarovaný; opěrák ze stejného materiálu jako sedák a konstrukce, shodné barvy, kvality a způsobu provedení	bez potahu		min. 120 kg	min. 2 roky	max. 8 kg	viz Vývja k podání nabídky	ČSN EN 16139-2013 (pevnost, trvanlivost a bezpečnost - požadavky na nebytové sedací nábytek)

* Obrázek slouží pro ilustraci, nemusí vždy odpovídat požadavkům zadavatele na jednotlivé parametry (např. barva apod.)

Kód typové položky	Název typové položky	Pohled z úhlu (ilustrativní obrázek*)	Šířka v mm	Hloubka v mm	Výška v mm	Max. hmotnost v kg	Materiál	Barva	Záruka na povrch i konstrukci v letech	Příslušenství	Technické podmínky	Další vlastnosti
391137001	Plastová podložka pod nohy - černá		380 - 550	240 - 350	max 200	2,5	plast v souladu s Výzvou k podání nabídky	černá	min. 4	x	viz Výzva k podání nabídky	min. 2 polohy nastavení výšky s jednoduchým nastavením

Kód typové položky	Název položky	Ilustrativní obrázek	Maximální hmotnost v kg	Šířka v mm	Hloubka v mm	Výška v mm	Použitý materiál	Barva/Dekor	Technické podmínky	Požadavek na shodu s normami
111222xxx	Ochranná podložka pod židli		0,5	1400	1000	0,5	plast	průhledné	viz Výzva k podání nabídky	ČSN EN 527-1, ČSN EN 527-2, ČSN EN 527-3, ČSN 910001, ČSN 910100, ČSN EN 12521, ČSN EN 14073-2, ČSN EN 14074