



Příloha č. 2 - Schéma rozmístění datových zásuvek a vedení kabeláže


Výkres půdorysu budovy – 1. NP-hlavní budova a přístavek




Výkres půdorysu budovy – 2. NP-hlavní budova a přístavek



- Příloha B.7 – Výkres půdorysu budovy – 3. NP-hlavní budova a přístavek



Výkres půdorysu budovy – 4. NP-hlavní budova a přístavek



Výkres půdorysu budovy – 5.NP hlavní budova

