

SML: 8/12/0102 SMKS

Dodatek č. 9 ke smlouvě č. 10/09/0149
ev. č. DPMLJ 2 107 0910

o závazku veřejné služby a úhradě prokazatelné ztráty v provozu městské hromadné dopravy (dále jen Smlouva)

mezi

Statutárním městem Liberec,

IČ 00262 978,

nám. Dr. Edvarda Beneše 1,

Liberec 1,

Zastoupeným: Bc. Martinou Rosenbergovou, primátorkou města,
dále jen objednatel, resp. SML, na straně jedné

a

Dopravním podnikem měst Liberce a Jablonce nad Nisou, a. s.,

IČ 473 11 975

Mrštíkova 3, 461 71 Liberec 3,

Zastoupeným: Romanem Šotolou, předsedou představenstva a
PhDr. Davidem Václavíkem, Ph.D., místopředsedou představenstva
dále jen dopravce, resp. DPMLJ, na straně druhé

I.

Důvod dodatku smlouvy

Dodatek je vypracován za účelem stanovení některých parametrů Smlouvy pro období od 1.1.2013, do období schválení rozpočtu objednatele a stanovení definitivních ekonomických ukazatelů Smlouvy tj. stanovení prokazatelné ztráty z provozování veřejné dopravy ve městě Liberci na rok 2013. Dodatek tak řeší pouze objem dopravní obslužnosti a stanovení zálohových plateb.

II.

Předmět dodatku

- 1) Tímto dodatkem se stanovuje objem dopravní obslužnosti pro období od 1.1.2013 do 31.12.2013 – příloha č. 1 Dodatku.
- 2) Dále se tímto dodatkem stanovuje objem a termín zálohových plateb pro období dle čl. I. (příloha č. 2 Dodatku).

III.

Ostatní články, oddíly a odstavce, resp. vlastní ujednání (text) a dodatky Smlouvy zůstávají v platnosti beze změny. Zbývající parametry Smlouvy pro rok 2013 budou doplněny v nejbližším možném termínu dle čl. I. dalším dodatkem.

VI.

Dodatek č. 9 nabývá platnosti a účinnosti dnem podpisu účastníků a vyhotovuje se ve 4 stejnopisech, po dvou pro každou smluvní stranu.


Tento dodatek byl schválen na jednání rady města dne 4.12.2012 pod usnesením č.1005/2012.

Smluvní strany souhlasí, že tato smlouva může být zveřejněna na webových stránkách Statutárního města Liberec (www.liberec.cz) s výjimkou osobních údajů fyzických osob uvedených v této smlouvě.

27. XII. 2012

V Liberci dne

Za DPMLJ:



Roman Šotola
předseda představenstva



PhDr. David Václavík, PhD.
místopředseda představenstva


27. 12. 2012

V Liberci dne

Za SML:



Bc. Martina Rosenbergová
primátorka



Přílohy:

Příl. č.1 - Rozsah dopravní obslužnosti a jeho kilometrická kvantifikace pro rok 2013 (4 strany)

Příl. č.2 - Stanovení způsobu vyúčtování a úhrad pro rok 2013

Rozsah dopravní obslužnosti území a jeho kilometrická kvantifikace pro rok 2013

Autobusové linky		VZKM Celkem	VZKM SML	VZKM KÚ LK	VZKM M&JBC
12	Zelené Údolí - Fügnerova - Pavlovice Letná	569 269	569 269		
13	Doubí sídliště - Fügnerova - Pavlovice křižovatka - Kateřinky	274 154	274 154		
14	Fügnerova - Ruprechtice sídliště - Globus	198 182	198 182		
15	Fügnerova - Harcov kostel - Lukášov	176 878	176 878		
17	Fügnerova - Tipsport arena	26 536	26 536		
18	Fügnerova - U Pramenů - Blanická - Rudolfov	146 314	146 314		
19	Fügnerova - Harcov Střelnice - Rudolfov	67 331	67 331		
21	Králův Háj - Fügnerova - Poliklinika - Králův Háj	127 525	127 525		
22	Kunr. Mšenská - Kunr. sídliště - Fügnerova - Americká - Prům. zóna Jih - OC Nisa	418 337	418 337		
24	Doubí sídliště - Fügnerova - Pavlovice křižovatka - Radčice	401 147	401 147		
25	Broumovská - Fügnerova - Ruprechtice náměstí - Ruprechtice sídliště	366 805	366 805		
27	Fügnerova - Nádraží - Růžodol I - Prům. zóna Sever	76 169	76 169		
28	Fügnerova - Růžodol Mlýn - Pavlovice křižovatka - Radčice	27 913	27 913		
29	Fügnerova - Husova - Kunratická sídliště	46 439	46 439		
31	Šaldovo náměstí - Fügnerova - Průmyslová zóna Jih	66 224	66 224		
33	Kunratická sídliště - Průmyslová zóna Jih	18 316	18 316		
34	Fügnerova - Ruprechtice sídl. - Pavlovice Letná - Růžodol I. - Prům. zóna Jih	22 645	22 645		
35	Fügnerova - Sametová - Rochlice - Průmyslová zóna Jih	9 128	9 128		
36	Fügnerova - Zimní stadion - Ul.28.října - Fügnerova	6 632	6 632		
37	Františkov sídliště - Fügnerova - Pilínkov	16 091	16 091		
90	Noční okružní linka	5 935	5 935		
91	Noční okružní linka	5 819	5 819		
92	Noční okružní linka	6 382	6 382		
Σ 1 linky běžné - jen na území SML		3 080 172	3 080 172	0	0
51	Fügnerova - ZŠ Jabloňová	878	878		
52	Fügnerova - Králův Háj	1 669	1 669		
53	Fügnerova - Kateřinky učňovská škola	7 077	7 077		
54	Kateřinky učňovská škola - Nádraží - Fügnerova	1 656	1 656		
55	Kateřinky učňovská škola - Radčice - ZŠ Vrchlického - Fügnerova	2 991	2 991		
56	Králův Háj - Kunratická sídliště	734	734		
57	Doubí sídliště - Fügnerova - Stodolní	5 325	5 325		
58	Nádraží - Fügnerova - Přehrada	309	309		
Σ 2 linky školní - jen na území SML		20 639	20 639	0	0
Σ I.=1+2 Mezisoučet I. - linky jen na území města		3 100 810	3 100 810	0	0
16	Fügnerova - Ostašov - Machnín - Novina - Křižanské sedlo	261 639	243 233	18 406	
20	Fügnerova - Rochlice - Pilínkov - Šimonovice	202 636	176 558	26 079	
23	Zelené Údolí - Fügnerova - Růžodol Mlýn - Stráž n.Nisou	28 693	22 459	6 234	
26	Doubí sídliště - Fügnerova - Pavlovice křižovatka - Krásná Studánka	224 365	220 975	3 390	
30	Fügnerova - Nádraží - Stráž n.Nisou	86 683	59 623	27 060	
60	Šimonovice - Pilínkov - Doubí sídl. - Vesec - Fügnerova	9 860	7 166	2 695	
97	Noční linka	5 030		5 030	
98	Noční linka	3 052		3 052	
99	Noční linka	6 438		6 438	
Σ II. Mezisoučet II. - linky společné (více objednatelů)		828 397	730 013	98 384	0
Σ a Linky (JŘ) celkem (I.+II.)		3 929 208	3 830 824	98 384	0
Km přístavné, odstavné, přejezdy mezi linkami, garážová režie		381 305	381 305		
Σ b Svozy, link. režie vč. přejezdů		381 305	381 305	0	0
Σ a+b MHD-BUS (BUS JŘ + režijní km - bez výluk)		4 310 513	4 212 129	98 384	0
c Náhrady výluk		391 400	391 400		
Σ a+b+c Nákladové km MHD celkem (JŘ+režie+výluky)		4 701 913	4 603 529	98 384	0

MHD - BUS - pro vyúčtování (nasmlov. spoje dle JŘ, výluky, uzav. Km, bez režie)	3 929 208	3 830 824	98 384	0
--	------------------	------------------	---------------	----------

V Liberci dne:

Za DPMLJ

Za DPMLJ

V Liberci dne: 27. 12. 2012

Za SML

Plánované VzKm MHD BUS roku 2013 k vyúčtování:
(vzkm dle jízdních řádů plus výluky, bez manipulačních jízdy)

Plánované nákladové VzKm MHD BUS roku 2013 - měsíční přehled

Rok 2013	Období roku	dnů	MHD Linky MHD		MHD Režie		MHD Plán		Nákladové km	
			dle JŘ	Voz-km v období	k MHD manipul., jízdy	Voz-km v období	výluky, ost km	Voz-km v období	celkem	2012
			VzKm	VzKm	VzKm	VzKm	VzKm	VzKm	VzKm	VzKm
	leden	31	339 416	32 797	0	372 213				
	únor	28	307 448	30 179	0	337 628				
	březen	31	333 487	31 966	0	365 453				
	I. čtvrtletí	90	980 351	94 943	0	1 075 294				
	duben	30	326 807	31 669	8 400	366 876				
	květen	31	333 527	31 996	8 400	373 923				
	červen	30	320 669	30 777	8 400	359 846				
	II. čtvrtletí	91	981 002	94 442	25 200	1 100 644				
	1. pololetí	181	1 961 353	189 385	25 200	2 175 938				
	červenec	31	326 740	32 775	116 000	475 516				
	srpen	31	326 854	32 841	144 000	503 694				
	září	30	326 744	31 619	106 000	464 363				
	III. čtvrtletí	92	980 338	97 235	366 000	1 443 573				
	I.-III. čtvrtletí	273	2 941 690	286 621	391 200	3 619 511				
	říjen	31	339 557	32 791	200	372 549				
	listopad	30	326 898	31 679	0	358 577				
	prosinec	31	321 062	30 215	0	351 276				
	IV. čtvrtletí	92	987 517	94 684	200	1 082 401				
	2. pololetí	184	1 967 855	191 920	366 200	2 525 975				
	ROK CELKEM	365	3 929 208	381 305	391 400	4 701 912				


MHD 2013		Výkony	
k zúčtování	JŘ+výluky	Voz-km v období	VzKm
339 416	339 416	339 416	339 416
307 448	307 448	307 448	307 448
333 487	333 487	333 487	333 487
980 351	980 351	980 351	980 351
335 207	335 207	335 207	335 207
341 927	341 927	341 927	341 927
329 069	329 069	329 069	329 069
1 006 202	1 006 202	1 006 202	1 006 202
1 986 553	1 986 553	1 986 553	1 986 553
442 740	442 740	442 740	442 740
470 854	470 854	470 854	470 854
432 744	432 744	432 744	432 744
1 346 338	1 346 338	1 346 338	1 346 338
3 332 890	3 332 890	3 332 890	3 332 890
339 757	339 757	339 757	339 757
326 898	326 898	326 898	326 898
321 062	321 062	321 062	321 062
987 717	987 717	987 717	987 717
2 334 055	2 334 055	2 334 055	2 334 055
4 320 608	4 320 608	4 320 608	4 320 608

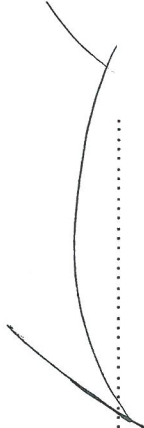
BUS 2013 SML		BUS 2013 SML		BUS 2013 SML	
k zúčtování	výluky	JŘ + výluky	Voz-km v období	VzKm	VzKm
330 930	0	330 930	330 930	330 930	330 930
299 762	0	299 762	299 762	299 762	299 762
325 171	0	325 171	325 171	325 171	325 171
955 862	0	955 862	955 862	955 862	955 862
318 644	8 400	327 044	327 044	327 044	327 044
325 127	8 400	333 527	333 527	333 527	333 527
312 592	8 400	320 992	320 992	320 992	320 992
956 363	25 200	981 563	981 563	981 563	981 563
1 912 225	25 200	1 937 425	1 937 425	1 937 425	1 937 425
318 581	116 000	434 581	434 581	434 581	434 581
318 695	144 000	462 695	462 695	462 695	462 695
318 505	106 000	424 505	424 505	424 505	424 505
955 781	366 000	1 321 781	1 321 781	1 321 781	1 321 781
2 868 006	391 200	3 259 206	3 259 206	3 259 206	3 259 206
330 996	200	331 196	331 196	331 196	331 196
318 735	0	318 735	318 735	318 735	318 735
313 087	0	313 087	313 087	313 087	313 087
962 817	200	963 017	963 017	963 017	963 017
1 918 599	366 200	2 284 799	2 284 799	2 284 799	2 284 799
3 830 824	391 400	4 222 224	4 222 224	4 222 224	4 222 224

BUS 2013 KÚ	
k zúčtování	Voz-km v období
8 486	8 486
7 687	7 687
8 316	8 316
24 488	24 488
8 163	8 163
8 400	8 400
8 077	8 077
24 639	24 639
49 128	49 128
8 159	8 159
8 159	8 159
8 238	8 238
24 556	24 556
73 684	73 684
8 562	8 562
8 163	8 163
7 975	7 975
24 700	24 700
49 256	49 256
98 384	98 384

V Liberci dne: 27. XII. 2012

V Liberci dne: 27. 12. 2012

Za DPMLJ

 Za DPMLJ David Šarlam

Za SML



Rozsah dopravní obslužnosti území a jeho kilometrická kvantifikace pro rok 2013


		VZKM Celkem	VZKM ost.	VZKM SML	VZKM KÚ LK	VZKM MěJBC
Tramvajové linky						
2+3	LIDOVÉ SADY - FUGNEROVA-D.HANYCHOV-HORNÍ HANYCHOV	1 049 504		1 049 504		
5	FUGNEROVA - VRATISLAVICE výhybna	148 560		148 560		
11	VIADUKT - FUGNEROVA - VRATISLAVICE výhybna - JABLONEC N.N.	1 090 279		596 342	329 791	164 146
Linky dle JR		2 288 343	0	1 794 406	329 791	164 146
Režie DEP, zájezdy a ost.		18 000	18 000			
Režie tratí, odst a. příst. Km, vozovna		18 561		18 561	0	0
Režijní km TRAM		36 561	18 000	18 561	0	0
Náhrady výluk - náhradní autobusový provoz		-349 365		-201 554	-98 727	-49 084
Sport. a spol. akce						
Nákl. km MHD Tramvaje (TRAM JR + režie - výluky+sport.akce)		1 975 539	18 000	1 611 413	231 064	115 062

MHD - TRAM - pro vyúčtování (nasm. spoje dle JR, výluky, sport.akce, bez režie)	2 288 343	0	1 794 406	329 791	164 146
--	------------------	----------	------------------	----------------	----------------

V Liberci dne: 27. XII. 2012

V Liberci dne: 27. 12. 2012

Za DPMLJ 

Za SML 

Za DPMLJ 

MHD-BUS celkem - pro vyúčt.	3 929 208	0	3 830 824	98 384	0
MHD - TRAM celkem - pro vyúčtování	2 288 343	0	1 794 406	329 791	164 146
MHD VYUČTOVÁNÍ CELKEM (spoje dle JR)	6 217 550	0	5 625 230	428 174	164 146

Plánované VzkM MHD TRAM roku 2013 k vyúčtování:
(vzkM dle jízdních řádů minus výluky)

Rok 2013	Období roku	Výkony k vyúčtování		SMML		SMML		SMML		TRAM 2013		2013		2013					
		JŘ-výluky	Voz-km v období	JŘ-výluky	Voz-km v období	JŘ-výluky	Voz-km v období	JŘ-výluky	Voz-km v období	JŘ-výluky	Voz-km v období	JŘ	VzkM	KU Lbc	Mě, lbc	k vyúčtování	JŘ	v období	VzkM
	leden	200 229,9	158 038,1	50,0	50,0	158 038,1	50,0	158 038,1	50,0	158 038,1	50,0	158 038,1	28 136,9	14 004,9	14 004,9				
	únor	181 473,4	143 210,1	50,0	50,0	143 210,1	50,0	143 210,1	50,0	143 210,1	50,0	143 210,1	25 513,9	12 699,4	12 699,4				
	březen	196 438,2	155 088,6	50,0	50,0	155 088,6	50,0	155 088,6	50,0	155 088,6	50,0	155 088,6	27 574,8	13 724,7	13 724,7				
	I. čtvrtletí	578 141,4	456 336,8	150,0	150,0	456 336,8	150,0	456 336,8	150,0	456 336,8	150,0	456 336,8	81 225,6	40 429,0	40 429,0				
	duben	185 755,6	152 105,1	6 884,0	6 884,0	152 105,1	6 884,0	152 105,1	6 884,0	152 105,1	6 884,0	152 105,1	27 063,8	13 470,7	13 470,7				
	květen	188 756,0	148 963,8	7 483,0	7 483,0	148 963,8	7 483,0	148 963,8	7 483,0	148 963,8	7 483,0	148 963,8	27 532,4	13 703,6	13 703,6				
	červen	181 095,0	141 440,8	-7 523,0	-7 523,0	141 440,8	-7 523,0	141 440,8	-7 523,0	141 440,8	-7 523,0	141 440,8	26 476,4	13 177,8	13 177,8				
	I. čtvrtletí	555 606,6	456 071,8	-21 890,0	-21 890,0	456 071,8	-21 890,0	456 071,8	-21 890,0	456 071,8	-21 890,0	456 071,8	81 072,7	40 352,1	40 352,1				
	1. pololetí	1 133 748,0	912 408,6	-21 740,0	-21 740,0	912 408,6	-21 740,0	912 408,6	-21 740,0	912 408,6	-21 740,0	912 408,6	162 286,3	80 781,1	80 781,1				
	červenec	79 305,2	135 418,2	-100 180,0	-100 180,0	135 418,2	-100 180,0	135 418,2	-100 180,0	135 418,2	-100 180,0	135 418,2	29 422,8	14 644,2	14 644,2				
	srpen	54 938,1	135 525,3	-124 769,0	-124 769,0	135 525,3	-124 769,0	135 525,3	-124 769,0	135 525,3	-124 769,0	135 525,3	29 499,4	14 682,3	14 682,3				
	září	89 684,4	152 019,6	-102 826,0	-102 826,0	152 019,6	-102 826,0	152 019,6	-102 826,0	152 019,6	-102 826,0	152 019,6	27 021,3	13 449,5	13 449,5				
	III. čtvrtletí	223 907,7	422 963,1	-327 775,0	-327 775,0	422 963,1	-327 775,0	422 963,1	-327 775,0	422 963,1	-327 775,0	422 963,1	85 943,5	42 776,1	42 776,1				
	říjen	1 357 655,7	1 335 371,7	-349 515,0	-349 515,0	1 335 371,7	-349 515,0	1 335 371,7	-349 515,0	1 335 371,7	-349 515,0	1 335 371,7	248 241,8	123 957,1	123 957,1				
	listopad	200 306,5	158 102,0	50,0	50,0	158 102,0	50,0	158 102,0	50,0	158 102,0	50,0	158 102,0	28 145,4	14 009,1	14 009,1				
	prosinec	192 839,1	152 190,8	50,0	50,0	152 190,8	50,0	152 190,8	50,0	152 190,8	50,0	152 190,8	27 106,4	13 491,9	13 491,9				
	IV. čtvrtletí	581 322,5	459 034,2	150,0	150,0	459 034,2	150,0	459 034,2	150,0	459 034,2	150,0	459 034,2	81 549,2	40 569,2	40 569,2				
	2. pololetí	805 230,2	881 997,3	-327 625,0	-327 625,0	881 997,3	-327 625,0	881 997,3	-327 625,0	881 997,3	-327 625,0	881 997,3	167 492,7	83 365,2	83 365,2				
	ROK CELKEM	1 938 978,2	1 794 405,9	-349 365,0	-349 365,0	1 794 405,9	-349 365,0	1 794 405,9	-349 365,0	1 794 405,9	-349 365,0	1 794 405,9	329 791,0	164 146,3	164 146,3				

Rok 2013	Období roku	TT-1.č.2+3		TT-1.č.5		TT-1.č.11		TT celkem		VzkM		Plán		Nákladové	
		Voz-km v období	VzkM	Voz-km v období	VzkM	Voz-km v období	VzkM	Voz-km v období	VzkM	Voz-km v období	VzkM	výluk	výluk	JŘ+rež-výluky	vzkM
	leden	92 488,4	14 703,9	92 987,5	200 179,9	3 251,8	50,0	203 481,7	3 251,8	50,0	203 481,7	50,0	203 481,7	203 481,7	203 481,7
	únor	83 789,1	13 313,7	84 320,6	181 423,4	3 090,2	50,0	184 563,6	3 090,2	50,0	184 563,6	50,0	184 563,6	184 563,6	184 563,6
	březen	90 845,6	14 388,5	91 154,0	196 388,2	3 190,5	50,0	199 628,7	3 190,5	50,0	199 628,7	50,0	199 628,7	199 628,7	199 628,7
	I. čtvrtletí	267 123,2	42 406,0	268 462,2	577 991,4	9 532,5	150,0	587 673,9	9 532,5	150,0	587 673,9	150,0	587 673,9	587 673,9	587 673,9
	duben	89 041,1	14 150,5	89 448,0	192 639,6	3 177,5	6 884,0	198 933,1	3 177,5	6 884,0	198 933,1	6 884,0	198 933,1	198 933,1	198 933,1
	květen	90 811,8	14 420,6	91 006,5	196 239,0	3 190,5	7 483,0	191 946,5	3 190,5	7 483,0	191 946,5	7 483,0	191 946,5	191 946,5	191 946,5
	červen	87 296,9	13 795,1	87 526,0	188 618,0	3 116,2	-7 523,0	184 211,2	3 116,2	-7 523,0	184 211,2	-7 523,0	184 211,2	184 211,2	184 211,2
	I. čtvrtletí	287 149,8	42 366,2	287 980,5	577 496,6	9 484,2	-21 890,0	565 090,8	9 484,2	-21 890,0	565 090,8	-21 890,0	565 090,8	565 090,8	565 090,8
	1. pololetí	534 273,0	84 772,3	536 442,7	1 155 488,0	19 016,8	-21 740,0	1 152 764,7	19 016,8	-21 740,0	1 152 764,7	-21 740,0	1 152 764,7	1 152 764,7	1 152 764,7
	červenec	78 617,6	3 516,4	79 351,2	179 485,2	2 434,9	-100 180,0	81 740,2	2 434,9	-100 180,0	81 740,2	-100 180,0	81 740,2	81 740,2	81 740,2
	srpen	78 651,4	3 438,8	79 161,8	179 707,1	2 434,9	-124 769,0	57 373,0	2 434,9	-124 769,0	57 373,0	-124 769,0	57 373,0	57 373,0	57 373,0
	září	89 007,3	14 182,6	89 300,5	192 490,4	3 177,5	-102 826,0	92 841,9	3 177,5	-102 826,0	92 841,9	-102 826,0	92 841,9	92 841,9	92 841,9
	III. čtvrtletí	246 276,2	21 137,9	246 276,2	551 682,7	8 047,3	-327 775,0	231 955,0	8 047,3	-327 775,0	231 955,0	-327 775,0	231 955,0	231 955,0	231 955,0
	říjen	92 522,2	14 772,2	93 017,1	200 256,5	3 251,8	50,0	203 558,4	3 251,8	50,0	203 558,4	50,0	203 558,4	203 558,4	203 558,4
	listopad	89 074,9	14 118,6	89 595,6	192 789,1	3 177,5	50,0	196 016,6	3 177,5	50,0	196 016,6	50,0	196 016,6	196 016,6	196 016,6
	prosinec	87 357,3	13 814,1	86 955,5	188 126,9	3 067,9	50,0	191 244,8	3 067,9	50,0	191 244,8	50,0	191 244,8	191 244,8	191 244,8
	IV. čtvrtletí	268 954,4	42 649,9	269 568,3	581 172,5	9 497,2	150,0	590 819,8	9 497,2	150,0	590 819,8	150,0	590 819,8	590 819,8	590 819,8
	2. pololetí	515 230,6	63 787,8	515 230,6	1 132 955,2	17 544,6	-327 625,0	822 774,8	17 544,6	-327 625,0	822 774,8	-327 625,0	822 774,8	822 774,8	822 774,8
	ROK CELKEM	1 049 503,6	148 560,0	1 090 279,5	2 288 343,2	36 561,3	-349 365,0	1 975 639,5	36 561,3	-349 365,0	1 975 639,5	-349 365,0	1 975 639,5	1 975 639,5	1 975 639,5

Rok 2013	Období roku	Výkony k vyúčtování		SMML		SMML		SMML		TRAM 2013		2013		2013					
		JŘ-výluky	Voz-km v období	JŘ-výluky	Voz-km v období	JŘ-výluky	Voz-km v období	JŘ-výluky	Voz-km v období	JŘ	VzkM	KU Lbc	Mě, lbc	k vyúčtování	JŘ	v období	VzkM		
	leden	130 146,7	103 415,3	25,0	25,0	103 415,3	25,0	103 415,3	25,0	103 415,3	25,0	103 415,3	17 832,5	8 873,9	8 873,9				
	únor	117 759,1	93 553,0	25,0	25,0	93 553,0	25,0	93 553,0	25,0	93 553,0	25,0	93 553,0	16 146,3	8 034,8	8 034,8				
	březen	129 539,4	102 948,7	25,0	25,0	102 948,7	25,0	102 948,7	25,0	102 948,7	25,0	102 948,7	17 738,8	8 826,9	8 826,9				
	I. čtvrtletí	377 445,2	299 916,9	75,0	75,0	299 916,9	75,0	299 916,9	75,0	299 916,9	75,0	299 916,9	51 717,7	25 735,6	25 735,6				
	duben	118 857,9	99 965,1	-6 908,0	-6 908,0	99 965,1	-6 908,0	93 057,1	-6 908,0	-6 908,0	93 057,1	17 271,9	8 572,9	8 572,9					
	květen	121 857,2	102 863,1	-7 508,0	-7 508,0	102 863,1	-7 508,0	95 355,1	-7 508,0	-7 508,0	95 355,1	17 696,3	8 805,8	8 805,8					
	červen	117 759,1	99 306,7	-7 548,0	-7 548,0	99 306,7	-7 548,0	91 758,7	-7 548,0	-7 548,0	91 758,7	17 108,6	8 513,3	8 513,3					
	I. čtvrtletí	358 095,7	302 134,9	-21 964,0	-21 964,0	302 134,9	-21 964,0	280 170,9	-21 964,0	-21 964,0	280 170,9	52 032,9	25 891,9	25 891,9					
	1. pololetí	735 540,9	602 051,8	-21 889,0	-21 889,0	602 051,8	-21 889,0	560 162,8	-21 889,0	-21 889,0	560 162,8	103 750,5	51 627,6	51 627,6					
	červenec	53 174,1	88 667,9	-62 162,0	-62 162,0	88 667,9	-62 162,0	26 505,9	-62 162,0	-62 162,0	26 505,9	17 807,0	8 861,2	8 861,2					
	srpen	36 908,9	88 775,0	-78 649,0	-78 649,0	88 775,0	-78 649,0	10 126,0	-78 649,0	-78 649,0	10 126,0	17 8							

Stanovení způsobu vyúčtování a úhrad pro rok 2013:

- 1) Zúčtovatelné zálohy na úhradu prokazatelné ztráty ve výši dle přílohy č. 2 jsou sjednány v návaznosti na kalkulaci přepravního výkonu dle přílohy č. 3 následovně :
DPMLJ, a.s. vystaví vždy na začátku běžného měsíce zálohovou fakturu k příslušnému měsíci ve výši 15 800,0 tis. Kč. Faktura bude mít splatnost 7 dní od doručení.
Tato pravidelná měsíční záloha bude zúčtována po skončení příslušného měsíce.
- 2) Kromě pravidelných záloh uvedených v bodě 1 vystaví DPMLJ, a.s. v měsíci únoru 2013 ještě jednu zálohovou fakturu na měsíc prosinec 2013.
Tato záloha bude použita k financování investic do obnovy dopravních prostředků a dopravní infrastruktury pořizovaných během roku 2013 a bude zúčtována s vyúčtováním prosince.
- 3) Vyúčtování jízdních výkonů předchozího měsíce bude SML předloženo vždy do 8. prac. dne měsíce následujícího a bude obsahovat doklady dle znění čl. VII odst. 7 smlouvy.
- 4) Vyúčtování prosince roku bude provedeno do 21. 12. roku s tím, že bude obsahovat předpoklad jízdních výkonů celého měsíce a předběžně zúčtování celého roku.
- 5) Závěrečné vyúčtování bude provedeno v souladu s čl. IV, odst.5, smlouvy do 30. 4. následujícího roku.

27. XII. 2012
V Liberci:

27. 12. 2012
V Liberci:

Za DPMLJ:

Za SML:

Za DPMLJ:

