

Technická specifikace

ÚP ČR – Přelouč – rekonstrukce oken, K. H. Máchy 908

Níže uvedené plochy oken jsou pouze orientační. Před vypracováním nabídky je nutná prohlídka budovy, zjištění všech nutných prací spojených s dodávkou a zaměření jednotlivých rozměrů oken, žaluzií a parapetů.

Společné požadavky:

- Dodržovat plán bezpečnosti a ochrany zdraví při práci dle zákona č. 309/2006 Sb., v platném znění.
- Spolupracovat se zadavatelem.
- Při výměně oken je nutné brát zřetel na provozní dobu Kontaktního pracoviště Přelouč (realizace díla bez omezení, resp. s minimálním omezením provozu kontaktního pracoviště).
- Výměna oken musí být provedena v souladu se všemi právními předpisy a normami, které se na provádění díla a jeho jednotlivých částí vztahují.
- Zajistit všechny atesty, které se vztahují k předmětu veřejné zakázky nebo jeho součástí.
- Bezodkladně odstranit případné škody vzniklé v důsledku realizace díla na nemovitostech užívaných kontaktním pracovištěm (či třetích osob).
- Bezodkladně odstranit všechny vady a nedodělky, které brání řádnému užívání díla.
- Zabezpečit odvoz a likvidaci veškerého odpadu.
- Provést každý den po provedení prací úklid.

Z důvodu zachování provozu kontaktního pracoviště Přelouč je nutné zajistit bezpečný přístup do budovy. Výměna oken bude prováděna za provozu Kontaktního pracoviště Přelouč.

Současně je zhotovitel povinen zajistit prostor staveniště tak, aby nebyli ohroženi zaměstnanci, klienti ani třetí osoby (např. pádem) a minimalizovat rizika vzniku úrazu.

Při výměně oken je nutné brát zřetel na pracovní dobu Kontaktního pracoviště Přelouč (realizace díla bez omezení, resp. s minimálním omezením činnosti kontaktního pracoviště). Práce je možné provádět pouze v době mimo úřední hodiny nebo po domluvě.

Součástí předmětu plnění jsou také: doprava; demontáž a likvidace starých oken a odpadu; vyklizení, úklid a uvedení do původního stavu prací dotčených prostor budovy - kanceláří, chodeb, schodů a dvora; dodání veškerých atestů, certifikátů a osvědčení použitých materiálů, záručních listů.

Postup při výměně oken:

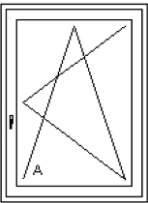
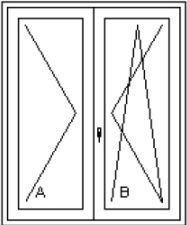
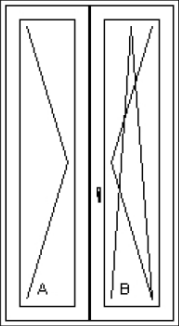


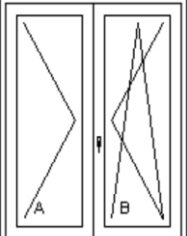
- Vybourání starých oken a parapetů
- Dodávka a montáž nových oken včetně žaluzií
- Montáž nových venkovních a vnitřních parapetů
- Začištění oken a parapetů, malířské práce
- Likvidace starých oken, parapetů a ostatních materiálů včetně stavebního
- Každodenní úklid po provedených pracích

Minimální požadavky na dodaná plastová okna:

- Profil třídy A
- Zaoblený rám a křídlo
- 2 dorazová těsnění a 1 středové těsnění
- 6-ti komorový profil se stavební hloubkou min.75 mm
- celoobvodové kování se zvýšenou bezpečností a s mikroventilací
- křídla oken budou samostatně otvíravá s polohou ventilace
- balkonové dveře uzamykatelné (kvůli bezpečnosti, v přímém prostoru čekárny)
- pojistka proti chybné manipulaci
- dva bezpečnostní body
- otočné kovové hříbkové rolny
- ocelová výztuha min. 1,8 mm
- Zasklení izolačním dvojsklem Ug 1,1 W/m²K plněné netečným plynem
- Okna budou vyrobená z prvoplastu (ne z recyklovaného plastu)
- V ceně bude zahrnuto i seřízení oken po cca šestiměsíčním provozu

Další požadavky na okna:

- Barva oken bude z vnější strany bílá
- Barva z vnitřní strany bude bílá RAL 9016
- Vnější rám plastového okna bude řádně utěsněn
- Rám z vnitřní i vnější strany bude zednický zapraven
- Vnitřní parapetní část po špaletových oknech bude podezděna do požadované výšky, aby byl řádně připojen parapet – podezdění neprovádět polystyrenem, ale například z pórobetonu
- Vnější parapety budou v barvě oken
- Vnitřní parapety budou plastové komůrkové, bílé barvy
- Ponechat stávající elektronické zabezpečení oken
- Okna vybavit vnitřními žaluziemi - horizontální hliníkové celostínící, barva bílá
- Provést kvalitní zednické popřípadě tesařské a malířské práce související s výměnou oken a parapetů. Malířské práce provádět jen související s montáží a demontáží oken.
- V blízkosti rámců oken mohou být vedeny sítě (počítačová, telefonní, elektrická). Dbát na to, aby nebyly porušeny.
- Při práci v kancelářích zajistit překrytí nábytku a zařízení tak, aby nedošlo k jeho poškození a znečištění.
- Původní demontovaná okna ihned (denně) odvézt k likvidaci - v prostorách ani na pozemcích kontaktního pracoviště nelze materiál a odpad skladovat.

Typ okna	Orientační rozměr v x š (m)	Ilustrační obrázek	Umístění	Žaluzie	Možnost ventilace	Počet ks
A	1,5 x 1,1		1. patro	ano	ano	3
B	1,6 x 1,3		1. patro	ano	ano	4
C	2,3 x 1,3		dvoudílné balkonové dveře 1. patro, uzamykatelné	ano	ano	1
D	0,7 x 0,5		přízemí, zachovat mříže!	ne	ano	2
E	0,8 x 0,5		přízemí	ne	ano	1
F	1,9 x 1,4		přízemí	ano	ano	7
G	0,9 x 0,9	-	sklep zachovat mříže!	ne	ano, ventilační mřížka	3
H	0,9 x 0,6	-	sklep zachovat mříže!	ne	ano, ventilační mřížka	3
I	0,9 x 1,8	-	sklep zachovat mříže!	ne	ano, ventilační mřížka	1
J	2,0 x 0,9	-	sklep	ne	ano, ventilační mřížka	1
CELKEM						26 ks