



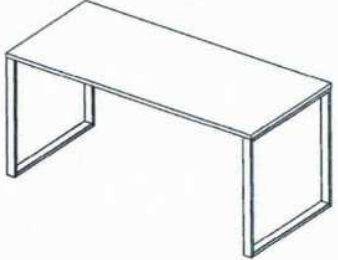
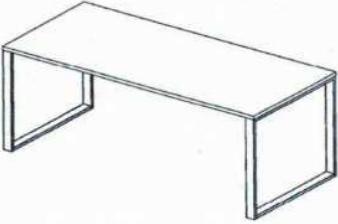





Příloha č. 1 - Technická specifikace

Veřejná zakázka: Dodávky zdravotnického nábytku

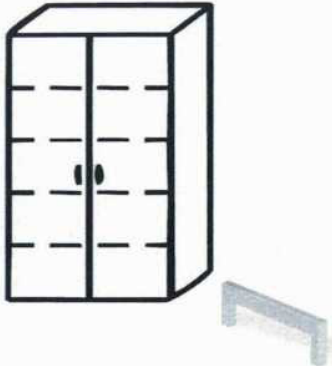
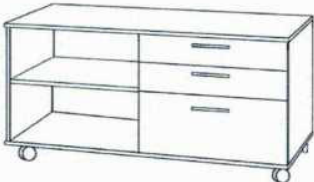

ČJ:ZZ-687-7/R-2018

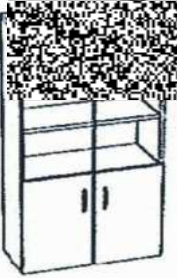

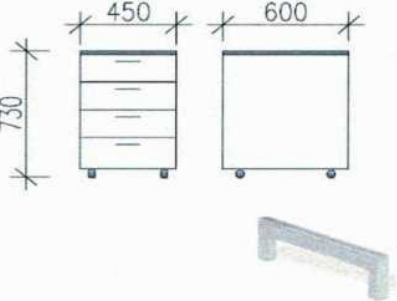
č.	typ	ks	ilustrační foto	popis
1a	Lavice pro pacienty - dvomístná	40		<p>Dvomístná plastová lavice pro pacienty. Celková šířka lavice bude 1000 mm. Jedno místo k sezení bude mít minimální nosnost 140 kg. Plastový sedák a zádožová opěrka budou mít hladký povrch pro snadnou údržbu (omyvatelný povrch). Lavice bude mít výškově nastavitelné podnoží pro vyrovnávání nesrovnalostí podlahy. Sedák a zádožová opěrka bude z plastu v zelené barvě. Nosný rám a podnoží bude z kovu v barvě RAL 7011/mat.</p>
1b	Lavice pro pacienty - třímístná	40		<p>Třímístná plastová lavice pro pacienty. Celková šířka lavice bude 1500 mm. Jedno místo k sezení bude mít minimální nosnost 140 kg. Plastový sedák a zádožová opěrka budou mít hladký povrch pro snadnou údržbu (omyvatelný povrch). Lavice bude mít výškově nastavitelné podnoží pro vyrovnávání nesrovnalostí podlahy. Sedák a zádožová opěrka bude z plastu v zelené barvě. Nosný rám a podnoží bude z kovu v barvě RAL 7011/mat.</p>
2	Pracovní křeslo	80		<p>Otočná, síťovaná kancelářská židle s pětiramenným nosným křížem s chromovou povrchovou úpravou. Čalouněné chromové područky se snímatelným povrchem. Židle bude opatřena standardními kancelářskými kolečky pro vinylovou podlahu. Židle bude mít multifunkční houpačí mechaniku s možností aretace v jakékoliv pozici a s nastavením síly protitlaku opěráku podle hmotnosti uživatele. Ovládací mechanismus bude pod sedákem. Nosnost židle 130 kg (židle bude mít zesílený kovový kříž pro vyšší zatížení). Podnoží, kostra bude v barevném provedení - chrom. Potah židle bude v barevném provedení tmavě šedá až černá. Tvarové provedení viz. ilustrační obrázek.</p>
3	Židle pro pacienty	120		<p>Stohovatelná židle se stabilní nerezovou kostrou. Plastový sedák a zádožová opěrka budou mít hladký povrch pro snadnou údržbu (omyvatelný povrch). Kovové nohy jsou opatřeny záslepkami pro všechny typy podlah. Sedák a zádožová opěrka bude z plastu v zelené barvě (ve stejné jako lavice pro pacienty). Nosná kovová kostra židle bude s povrchovou úpravou chrom. Nosnost židle minimálně 130 kg. Tvarové provedení viz. ilustrační obrázek.</p>

4a	Pracovní stůl	80		<p>Deska pracovního stolu 1800 x 800 mm. Výška stolu bude 730 mm. Podnož stolu se skládá z uzavřených ocelových profilů z broušené nerezové oceli o rozměru 50/20 mm. Podnož stolu bude povrchově upravena barvou RAL 7011/mat. Stolová deska - laminová dřevotřísková (LTD) tloušťky 25 mm s hranami ABS tl. 2 mm v barvě desky . Barva destky stolu bude bílá /W980 ST2. Dle požadavků otvor pro plastovou průchodku na vyvedení kabelů. Retifikace pro vyrovnání nerovnosti podlahy o min. 25 mm, černá. Tvarové provedení viz. ilustrační obrázek. <i>Poznámka: Rozměry pracovního stolu budou vždy individuálně přizpůsobeny potřebám a možnostem kontrétního zdravotnického zařízení za předpokladu dodržení předepsaného standardu</i></p>
4b	Pracovní stůl	80		<p>Deska pracovního stolu 600 x 800 mm. Výška stolu bude 730 mm. Podnož stolu se skládá z uzavřených ocelových profilů z broušené nerezové oceli o rozměru 50/20 mm. Podnož stolu bude povrchově upravena barvou RAL 7011/mat. Stolová deska - laminová dřevotřísková (LTD) tloušťky 25 mm s hranami ABS tl. 2 mm v barvě desky. Barva destky stolu bude bílá /W980 ST2. Dle požadavků otvor pro plastovou průchodku na vyvedení kabelů. Retifikace pro vyrovnání nerovnosti podlahy o min. 25 mm, černá. Tvarové provedení viz. ilustrační obrázek. <i>Poznámka: Rozměry pracovního stolu budou vždy individuálně přizpůsobeny potřebám a možnostem kontrétního zdravotnického zařízení za předpokladu dodržení předepsaného standardu.</i></p>
5	Stolek	40		<p>Deska stolu 500x500 mm. Výška stolu bude 730 mm. Podnož stolu - stabilní, centrální, kovová noha kruhového (čtvercového) průřezu na čtvercovém podstavci o rozměru 450 mm/450 mm. Podnož stolu bude povrchově upravena barvou RAL 7011/mat. Stolová deska - laminová dřevotřísková (LTD) tloušťky 25 mm s hranami ABS tl. 2 mm v barvě desky. Barva desky stolu bude bílá /W980 ST2.</p>
6	Jídelní stůl v lékařském pokoji	40		<p>Deska stolu 800x800 mm. Výška stolu bude 730 mm. Podnož stolu - stabilní, centrální, kovová noha kruhového (čtvercového) průřezu na čtvercovém podstavci o rozměru 450 mm x 450 mm. Podnož stolu bude povrchově upravena barvou RAL 7011/mat. Stolová deska - laminová dřevotřísková (LTD) tloušťky 25 mm s hranami ABS tl. 2 mm v barvě desky. Barva desky stolu bude bílá /W980 ST2. Tvarové provedení viz. ilustrační obrázek.</p>
7	Konferenční stolek v lékařském pokoji	40		<p>Deska konferenčního stolu 1100 x 550 mm. Podnož stolu se skládá z uzavřených ocelových profilů (50/20 mm) z broušené nerezové oceli. Podnož stolu bude povrchově upravena barvou RAL 7011/mat. Výška stolu bude 440 mm. Stolová deska - laminová dřevotřísková (LTD) tloušťky 25 mm s hranami ABS tl. 2 mm v barvě desky . Barva destky stolu bude bílá /W980 ST2. Tvarové provedení viz. ilustrační obrázek. <i>Poznámka: Rozměry konferenčního stolu budou vždy individuálně přizpůsobeny potřebám a možnostem kontrétního zdravotnického zařízení za předpokladu dodržení předepsaného standardu.</i></p>








8a	Kartotéka - 4 zásuvky	160		<p>Kartotéka kovová, pevně svařená, 4 - zásuvková pro uložení dokumentů formátu A4. Rozměry kartotéky: výška 1320 mm, hloubka 600 mm, šířka 400 mm. Vnitřní rozměr zásuvky: výška 280 mm, hloubka 500 mm, šířka 325 mm. Uzamykání pomocí centrálního cylindrického zámku se dvěma klíči. Kartotéka bude opatřena technologií výsuvu pouze jedné zásuvky. Nosnost zásuvky minimálně 40 kg. Kvalitní teleskopické výsuvy s lehkým chodem. Zásuvky s plným výsuvem (100%). Kartotéka bude mít rektifikační nožky pro vyrovnání nerovnosti podlahy. Perforace dna zásuvky pro dělicí příčky. Korpus kartotéky bude v barevném provedení - práškový vyplaovací lak RAL 7011/mat. Čela zásuvek budou z LTD desky o tloušce 18 mm a v barevném provedení bílá/vysoký lesk MIRROR GLOSS M6 8685. Veškerá madla a uchytí budou z broušené nerezové oceli hranatého tvaru ENA 160. Zásuvky budou opatřeny plastovým štítkem pro vložení jmenovky. Tvarové provedení viz. ilustrační obrázek.</p>
8b	Kartotéka - 6 zásuvek	120		<p>Kartotéka kovová, pevně svařená, 6 - zásuvková pro uložení dokumentů formátu A5. Rozměry kartotéky: výška 1320 mm, hloubka 600 mm, šířka 520 mm. Vnitřní rozměr zásuvky: výška 280 mm, hloubka 500 mm, šířka 325 mm. Uzamykání pomocí centrálního cylindrického zámku se dvěma klíči. Kartotéka bude opatřena technologií výsuvu pouze jedné zásuvky. Nosnost zásuvky minimálně 40 kg. Kvalitní teleskopické výsuvy s lehkým chodem. Zásuvky s plným výsuvem (100%). Kartotéka bude mít rektifikační nožky pro vyrovnání nerovnosti podlahy. Perforace dna zásuvky pro dělicí příčky. Korpus kartotéky bude v barevném provedení - práškový vypalovací lak RAL 7011/mat. Čela zásuvek budou z LTD desky o tloušce 18 mm a v barevném provedení bílá/vysoký lesk MIRROR GLOSS M6 8685. Veškerá madla a uchytí budou z broušené nerezové oceli hranatého tvaru ENA 160. Zásuvky budou opatřeny plastovým štítkem pro vložení jmenovky. Tvarové provedení viz. ilustrační obrázek.</p>
9	Lehátko pro pacienty	40		<p>Dvoudílné vyšetřovací lehátko s naklopným zádovním dílem od 0° do + 60° nadlehčovaným plynovou pružinou. Nosnost lehátka minimálně 150 kg. Lehátko bude obsahovat držák na roli zdravotnické papírové podložky. Lehátko bude mít rektifikační šrouby k vyrovnání nerovnosti podlahy. Lehátko bude čalouněno koženkou v bílé barvě. Kontrukce bude s povrchovou úpravou práškovým nástřikem bílé barvy. Tvarové provedení viz. ilustrační obrázek.</p>




10a	Nástrojový stůl s nástavcem	40		<p>Rozměr: 850x480x640 mm. Konstrukce vozíku bude z nerezové oceli AISI304 s antivibrační výtuhou. Pracovní deska a madla budou z nerezové oceli AISI304. Centrální zamykání zásuvek. Čelo zásuvky bude vybaveno pryžovým profilem po celém obvodu, zaručující prachotěsnost. Zásuvka bude kryta kompaktním čelem z trvrzeného plastu (ABS) se zaoblenými rohy a hranami. Čelo zásuvky bude v barevném provedení bílá/vysoký lesk. Vnitřní prostor zásuvky bude možné rozdělit pomocí vyjímatelných plastových příček. Zásuvky budou osazeny na kvalitních teleskopických plnovýsuvcích s dotahem a dotlumením. Nosnost každé zásuvky 20 kg. Nástavba obsahuje: 3 velké a 5 středních plastových zásuvek. Nástavba je pevně spojena s vozíkem. Stůl bude mít 4 otočná kola, d=12,5 cm, 2x brzda, 4x rohový nárazník z odolného plastu. Tvarové provedení viz. ilustrační obrázek. Nástrojový stůl bude od výrobce LINET.</p>
10b	Nástrojový stůl - zubní ordinace	10		<p>Rozměr: výška: 102 mm, šířka: 750 mm, hloubka: 55 mm. Konstrukce vozíku bude v bílém barevném provedení. Pracovní deska a madla budou z nerezové oceli AISI304. Centrální zamykání zásuvek. Čelo zásuvky bude vybaveno pryžovým profilem po celém obvodu, zaručující prachotěsnost. Zásuvka bude kryta kompaktním čelem z trvrzeného plastu (ABS) se zaoblenými rohy a hranami. Čelo zásuvky bude v barevném provedení bílá/vysoký lesk. Vnitřní prostor zásuvky bude možné rozdělit pomocí vyjímatelných plastových příček. Zásuvky budou osazeny na kvalitních teleskopických plnovýsuvcích s dotahem a dotlumením. Nosnost každé zásuvky 20 kg. Stůl bude mít 4 otočná kola, d=12,5 cm, 2x brzda, 4x rohový nárazník z odolného plastu. Celková nosnost vozíku min. 140 kg. Tvarové provedení viz. ilustrační obrázek. Nástrojový stůl - zubní ordinace bude před dodáním odsouhlasen ze strany zadavatele.</p>
11	Lékárna	50		<p>Rozměr: výška: 1950 mm, hloubka: 400 mm, šířka: 920 mm. Léková skříň bude vyrobená z kvalitního ocelového plechu povrchově upraveného práškovacím vypalovacím lakem. Horní dvířka budou prosklená, bezpečnostní kalené sklo. Dvěře budou opatřeny rozvorovými cylindrickými zámky, každý se dvěma klíči. Police v horní části lékárny budou z bezpečnostního skla s plošnou nosností min. 20 kg. Police ve spodní části lékárny budou plechové s plošnou nosností min. 60 kg. Police budou výškově přestavitelné. Zavírání s tlumenými dorazy. Korpus bude v barevném provedení práškový vypalovací lak RAL 7011/mat. Dvířka budou v barevném provedení práškový vypalovací lak RAL 9013/ mat (jemná struktura) - bílá barva. Tvarové provedení viz. ilustrační obrázek.</p>

12	Skříň	80		<p>Dvoudveřová kancelářská skříň (2x sekce s šířkou 600 mm). Rozměr: výška 1900 mm, hloubka 600 mm, šířka 1200 mm. Korpus a dveře skříně budou vyrobeny z laminové dřevotřískové desky (LTD) o tloušce 18 mm, ABS hrany budou v barvě korpusu a dveří. Vnitřní přestavitelné police s možností volby polohy po 32 mm. Police budou z laminované dřevotřískové desky (LTD) o tloušce 18 mm. Korpus skříně (boky, půda, dno a police) bude v barevném provedení šedá/U963 ST9. Dveře skříně budou v barevném provedení bílá/vysoký lesk MIRROR GLOSS M6 8685. Žáda skříně budou v barevném provedení bílý sololak. Zavírání dveří s tlumeným dorazem. Skříň bude uzamykatelná. Veškerá madla a úchyty budou z broušené nerezové oceli hranatého tvaru ENA 160. Kování bude pro vysokou zátěž. Tvarové provedení viz. ilustrační obrázek. <i>Poznámka: Rozměry skříně budou vždy individuálně přizpůsobeny potřebám a možnostem konkrétního zdravotnického zařízení za předpokladu dodržení předepsaného standardu.</i></p>
13	Skříňka pojízdná malá	40		<p>Mobilní kancelářská skříňka, kombinace uzamykatelných zásuvek a volných polic. Výška 650 mm, hloubka 600 mm, šířka 1200 mm. Korpus skříňky a police budou vyrobeny z laminové dřevotřískové desky (LTD) o tloušce 18 mm, ABS hrany budou v barvě desky. Čelní desky zásuvek budou z laminové dřevotřískové desky (LTD) o tloušce 18 mm, ABS hrany v barvě desky. Kování pro vysokou zátěž. Kolečkové výsuvy s pojistkou proti vypadnutí zásuvky. Barva korpusu skříně a polic budou v barevném provedení šedá/mat U963 ST9. Čela zásuvek, žáda budou v barevném provedení bílá/vysoký lesk MIRROR GLOSS M6 8685. Skříňka bude na čtyřech černých pojízdných kolečkách vhodných pro vinilovou podlahu. Tvarové provedení viz. ilustrační obrázek. <i>Poznámka: Rozměry skříňky budou vždy individuálně přizpůsobeny potřebám a možnostem konkrétního zdravotnického zařízení za předpokladu dodržení předepsaného standardu.</i></p>
14	Šatní skříň	40		<p>Třídveřová kancelářská skříň (3x sekce s šířkou 600 mm). Rozměr: výška 1900 mm, hloubka 600 mm, šířka 1800 mm. Korpus a dveře skříně bude vyroben z lamino dřevotřískové desky (LTD) tloušky 18 mm, ABS hrany budou v barvě korpusu a dveří. Ve spodní části vnitřní přestavitelné police s možností volby polohy po 32 mm z desek LTD o tloušce 18 mm. Vnitřní pevná mezistěna z lamino dřevotřískové desky (LTD) o tloušce 18 mm, šatní tyč. Korpus skříně (boky, půda, dno a police) bude v barevném provedení - šedá/U963 ST9. Dveře skříně budou v barevném provedení bílá/vysoký lesk MIRROR GLOSS M6 8685. Žáda skříně budou v barevném provedení bílý sololak. Zavírání dveří s tlumeným dorazem. Skříň bude uzamykatelná. Veškerá madla a úchyty budou z broušené nerezové oceli hranatého tvaru ENA 160. Kování bude pro vysokou zátěž. Rektifikace. Tvarové provedení viz. ilustrační obrázek. <i>Poznámka: rozměr, uspořádání a vybavení skříně budou vždy přizpůsobeny konkrétním potřebám jednotlivých typů ordinací a požadavkům lékařů za předpokladu dodržení materiálového řešení</i></p>


15	Skříň knihovna prosklená 3/5 sklo, 2/5 plně dveře	40		<p>Rozměr: Výška min 1900 mm, hloubka 430-450 mm, šířka 1200 mm.</p> <p>Korpus a dveře skříně budou vyrobeny z laminové dřevotřískové desky (LTD) o tloušťce 18 mm, ABS hrany budou v barvě korpusu a dveří.</p> <p>Dveře 2 křídlové, dole dveře 2/5 z laminové dřevotřískové desky (LTD), na kovových závěsech, vrchní část skleněné dveře tl. min. 5 mm, výška 3/5 na kovových závěsech s krytkou.</p> <p>5 přestavitelných polic s možností volby polohy po 32 mm.</p> <p>Police budou z laminované dřevotřískové desky (LTD) o tloušťce 18 mm.</p> <p>Korpus skříně (boky, půda, dno a police) bude v barevném provedení šedá/U963 ST9.</p> <p>Dveře skříně budou v barevném provedení bílá/vysoký lesk MIRROR GLOSS M6 8685.</p> <p>Záda skříně budou v barevném provedení bílý sololak.</p> <p>Zavírání dveří s tlumeným dorazem.</p> <p>Skříň bude uzamykatelná.</p> <p>Veškerá madla a úchyty budou z broušené nerezové oceli hranatého tvaru ENA 160.</p> <p>Kování bude pro vysokou zátěž.</p> <p>Skříň bude opatřena rektifikací.</p> <p>Mezi skleněnými dveřmi a dveřmi z lamina bude pevná mezistěna, která zajišťuje pevnost korpusu skříně.</p>
16a	Mobilní skříňka (kontejner)	80		<p>Kontejner - čtyřzásuvkový, vrchní zásuvka - tužkovník.</p> <p>Rozměry kontejneru (v x š x h) 615 x 430 x 600 mm.</p> <p>Korpus kontejneru a čela zásuvek budou vyrobeny z lamino desek tloušťky 18 mm, ABS hrany budou v barvě desky.</p> <p>Korpus kontejneru bude v barevném provedení šedá/ U963 ST9.</p> <p>Čela zásuvek budou v barevném provedení bílá/ vysoký lesk MIRROR GLOSS M6 8685.</p> <p>Veškerá madla a úchyty budou z broušené nerezové oceli hranatého tvaru ENA 160.</p> <p>Kování bude pro vysokou zátěž.</p> <p>Kolečkové výsuvy s pojistkou proti vypadnutí zásuvky.</p> <p>Zámek v čele horní zásuvky, centrální pro všechny zásuvky.</p> <p>Kontejner bude na čtyřech černých pojízdných kolečkách vhodných pro vinilovou podlahu.</p> <p>Tvarové provedení viz. ilustrační obrázek.</p>
16b	Mobilní skříňka	40		<p>Kontejner - čtyřzásuvkový, vrchní zásuvka - tužkovník.</p> <p>Rozměry kontejneru (v x š x h) 730 x 450 x 600 mm.</p> <p>Korpus kontejneru a čela zásuvek budou vyrobeny z laminované dřevotřískové desky (LTD) tloušťky 18 mm, ABS hrany budou v barvě desky.</p> <p>Korpus kontejneru bude v barevném provedení šedá/ U963 ST9.</p> <p>Čela zásuvek bude v barevném provedení bílá/ vysoký lesk MIRROR GLOSS M6 8685. .</p> <p>Veškerá madla a úchyty budou z broušené nerezové oceli hranatého tvaru ENA 160.</p> <p>Kování bude pro vysokou zátěž.</p> <p>Kolečkové výsuvy s pojistkou proti vypadnutí zásuvky.</p> <p>Zámek v čele horní zásuvky, centrální pro všechny zásuvky.</p> <p>Kontejner bude na čtyřech černých pojízdných kolečkách vhodných pro vinilovou podlahu.</p> <p>Tvarové provedení viz. ilustrační obrázek.</p>

<p>17 Skříňka spodní s dřezem Medlin</p>	<p>40</p>		<p>Skříň Rozměr: š 80cm, v 82cm, h 50cm. Korpus a dveře skříně bude vyroben z lamino dřevotřískové desky (LTD) tloušťky 18 mm, ABS hrany budou v barvě korpusu a dveří. Korpus skříně (boky, půda, dno a police) bude v barevném provedení - šedá/U963 ST9. Dveře skříně budou v barevném provedení bílá/vysoký lesk MIRROR GLOSS M6 8685. Záda skříně budou v barevném provedení bílý sololak. Zavírání dveří s tlumeným dorazem. Skříň bude uzamykatelná. Veškerá madla a úchyty budou z broušené nerezové oceli hranatého tvaru ENA 160. Kování bude pro vysokou zátěž, rektifikace.</p> <p>Nerezový dvoudřez s odkapávací plochou Rozměry 116,0 x 51,0 cm. Hloubka vany dřezu 18,5 cm. Dřez je určen pro horní montáž do minimálně 800 mm široké skříňky. včetně: - sítkový ventil 3 1/2" s přepadem - sítkový ventil 6/4" s přepadem - sifon pro úsporu místa 6/4" - otvor na baterii</p> <p>Stojánková dřezová páková baterie Povrch baterie bude v provedení lesklý chrom. Výška baterie: 22,9 cm. Válcové tělo o průměru 5,1 cm. Plochá ovládací páka s púdorysným zaoblením. Keramická kartuše. Otočný výtok 360". 2x rohový ventil G1/2".</p> <p>Pracovní deska Pracovní deska o tl. 38 mm, sokl v 150 mm. Pracovní deska bude v barevném provedení 160 ST9 Mramor Marmarský, sokl systémový nerez broušený s dotiskem. Tvarové provedení viz. ilustrační obrázek. <i>Poznámka: Rozměry skříňky s budou vždy individuálně přizpůsobeny potřebám a možnostem konkrétního zdravotnického zařízení za předpokladu dodržení předepsaného standardu.</i></p>
--	-----------	---	--

18	Skříň spodní D1L Medlin	60	    	<p>Skříň Rozměr: š 60cm, v 82cm, h 50cm. Korpus a dveře skříně bude vyroben z lamino dřevotřískové desky (LTD) tloušky 18 mm, ABS hrany budou v barvě korpusu a dveří. Korpus skříně (boky, půda, dno a police) bude v barevném provedení - šedá/U963 ST9. Dveře skříně budou v barevném provedení bílá/vysoký lesk MIRROR GLOSS M6 8685. Žáda skříně budou v barevném provedení bílý sololak. Zavírání dveří s tlumeným dorazem. Skříň bude uzamykatelná. Veškerá madla a úchyty budou z broušené nerezové oceli hranatého tvaru ENA 160. Kování bude pro vysokou zátěž, rektifikace.</p> <p>Nerezový dřez s odkapávací plochou rozměry 78 × 43,5 cm výřez: 76 × 41,5 cm dřez: 36 × 35 × 14,5 cm včetně: - sítkový ventil 3 1/2" s přepadem - sítkový ventil 6/4" s přepadem - sifon pro úsporu místa 6/4" - otvor na baterii</p> <p>Stojánková dřezová páková baterie Povrch baterie bude v provedení lesklý chrom. Výška baterie: 22,9 cm. Válcové tělo o průměru 5,1 cm. Plochá ovládací páka s půdorysným zaoblením. Keramická kartuše. Otočný výtok 360°. 2x rohový ventil G1/2".</p> <p>Pracovní deska Pracovní deska o tl. 38 mm, sokl v 150 mm. Pracovní deska bude v barevném provedení 160 ST9 Mramor marmarský, sokl systémový nerez broušený s dotiskem. Tvarové provedení viz. ilustrační obrázek. <i>Poznámka: Rozměry skříňky s budou vždy individuálně přizpůsobeny potřebám a možnostem konkrétního zdravotnického zařízení za předpokladu dodržení předepsaného standardu</i></p>
19	Skříň spodní Z8 Medlin	60	 	<p>Korpus a dveře skříně bude vyroben z lamino dřevotřískové desky (LTD) tloušky 18 mm, ABS hrany budou v barvě korpusu a dveří. Rozměr: š 40cm, v 82cm, h 50cm. 4-zásuvková skříňka. Korpus skříně (boky, půda, dno a police) bude v barevném provedení - šedá/U963 ST9. Dveře skříně budou v barevném provedení bílá/vysoký lesk MIRROR GLOSS M6 8685. Žáda skříně budou v barevném provedení bílý sololak. Zavírání dveří s tlumeným dorazem. Skříň bude uzamykatelná. Veškerá madla a úchyty budou z broušené nerezové oceli hranatého tvaru ENA 160. Kování bude pro vysokou zátěž, rektifikace.</p> <p>Pracovní deska Pracovní deska o tl. 38 mm, sokl v 150 mm. Pracovní deska bude v barevném provedení 160ST9 Mramor Marmarský, sokl systémový nerez broušený s dotiskem. Tvarové provedení viz. ilustrační obrázek. <i>Poznámka: Rozměry skříňky s budou vždy individuálně přizpůsobeny potřebám a možnostem konkrétního zdravotnického zařízení za předpokladu dodržení předepsaného standardu.</i></p>

20	Skříňka horní H2LSZ Medlin	60		<p>Korpus a dveře skříně bude vyroben z lamino dřevotřískové desky (LTD) tloušky 18 mm, ABS hrany budou v barvě korpusu a dveří. Rozměr: š 80cm, v 72cm , h 30cm. Korpus skříně (boky, půda, dno a police) bude v barevném provedení - šedá/U963 ST9. Dveře skříně budou v barevném provedení bílá/vysoký lesk MIRROR GLOSS M6 8685. Žáda skříně budou v barevném provedení bílý sololak. Zavírání dveří s tlumeným dorazem. Skříň bude uzamykatelná. Veškerá madla a úchyty budou z broušené nerezové oceli hranatého tvaru ENA 160. Kování bude pro vysokou zátěž, rektifikace. Osvětlení Osvětlení bude zafrézované po celé délce horních skříněk. Vestavný hliníkový ALU profil v barevném provedení stříbrná. S příkonem 12 W/m. Dotykový ovladač. Barva denní bílá (4000 – 5000 K). Včetně napájecího zdroje. Tvarové provedení viz. ilustrační obrázek. <i>Poznámka: Rozměry skříňky budou vždy individuálně přizpůsobeny potřebám a možnostem konkrétního zdravotnického zařízení za předpokladu dodržení předepsaného standardu.</i></p>
21	Skříňka horní H1LSZ Medlin	60		<p>Korpus a dveře skříně bude vyroben z lamino dřevotřískové desky (LTD) tloušky 18 mm, ABS hrany budou v barvě korpusu a dveří. Rozměr: š 60cm, v 72cm , h 30cm. Korpus skříně (boky, půda, dno a police) bude v barevném provedení - šedá/U963 ST9. Dveře skříně budou v barevném provedení bílá/vysoký lesk MIRROR GLOSS M6 8685. Žáda skříně budou v barevném provedení bílý sololak. Zavírání dveří s tlumeným dorazem. Skříň bude uzamykatelná. Veškerá madla a úchyty budou z broušené nerezové oceli hranatého tvaru ENA 160. Kování bude pro vysokou zátěž, rektifikace. Osvětlení Osvětlení bude zafrézované po celé délce horních skříněk. Vestavný hliníkový ALU profil v barevném provedení stříbrná. S příkonem 12 W/m. Dotykový ovladač. Barva denní bílá (4000 – 5000 K). Včetně napájecího zdroje. Tvarové provedení viz. ilustrační obrázek. <i>Poznámka: Rozměry skříňky budou vždy individuálně přizpůsobeny potřebám a možnostem konkrétního zdravotnického zařízení za předpokladu dodržení předepsaného standardu.</i></p>
22	Skříňka horní H3LSZ Medlin	60		<p>Korpus a dveře skříně bude vyroben z lamino dřevotřískové desky (LTD) tloušky 18 mm, ABS hrany budou v barvě korpusu a dveří. Rozměr: š 40cm, v 72cm , h 30cm. Korpus skříně (boky, půda, dno a police) bude v barevném provedení - šedá/U963 ST9. Dveře skříně budou v barevném provedení bílá/vysoký lesk MIRROR GLOSS M6 8685. Žáda skříně budou v barevném provedení bílý sololak. Zavírání dveří s tlumeným dorazem. Skříň bude uzamykatelná. Veškerá madla a úchyty budou z broušené nerezové oceli hranatého tvaru ENA 160. Kování bude pro vysokou zátěž, rektifikace. Osvětlení Osvětlení bude zafrézované po celé délce horních skříněk. Vestavný hliníkový ALU profil v barevném provedení stříbrná. S příkonem 12 W/m. Dotykový ovladač. Barva denní bílá (4000 – 5000 K). Včetně napájecího zdroje. Tvarové provedení viz. ilustrační obrázek. <i>Poznámka: Rozměry skříňky budou vždy individuálně přizpůsobeny potřebám a možnostem konkrétního zdravotnického zařízení za předpokladu dodržení předepsaného standardu.</i></p>

23a	Lednička - samostatně stojící	20		<p>Volně stojící kombinovaná chladnička. Výška lednice minimálně 85 cm. Objem chladničky minimálně 118 l a objem mrazáku minimálně 15 l.. Energetická třída A++. Mechanické ovládání. Automatické odmrazování chladicí části.</p>
23b	Lednička - vestavná	20		<p>Vestavná kombinovaná chladnička. Výška maximálně 82 cm. Objem chladničky 97 litrů a objem mrazničky 17 litrů. Energetická třída A++. Mechanické ovládání. Automatické odmrazování chladicí části.</p>
24	Věšák pro pacienty	120		<p>Stojanový věšák z hliníku nebo jiného kovu s práškovou úpravou, se základnou čtvercového průřezu, výška věšáku min. 1800 mm. Barevné provedení RAL 7011/mat. Tvarové provedení viz. ilustrační obrázek.</p>
25	Věšáková stěna	40		<p>Věšáková stěna - laminová dřevotřísková (LTD) tloušťka 18 mm s hranami ABS tl. 2 mm v barvě věšákové desky. 3 chromové háčky. Věšáková stěna bude v barevném provedení šedá/U963 ST9. Tvarové provedení viz. ilustrační obrázek. <i>Poznámka: Rozměry věšákové stěny budou vždy individuálně přizpůsobeny potřebám a možnostem konkrétního zdravotnického zařízení za předpokladu dodržení předepsaného standardu.</i></p>
26	Sedací souprava v lékařském pokoji	40		<p>Dvoumístná sedací souprava o rozměru 1500 x 830 mm. Sedací souprava bude mít kovové podnoží. Látkový potah s vysokou odolností, který bude snímatelný pro snadnou údržbu, platí i pro látkový potah polštářů. Područky budou mít šířku 160 mm. Podnoží bude v barevném provedení černá. Látkový potah sedací soupravy - korpus INARI 22 - krémová. Polštáře sedáku budou mít barevné provedení INARI 22 - krémová. Tvarové provedení viz. ilustrační obrázek. <i>Poznámka: Rozměry sedací soupravy jsou pouze orientační, konečné rozměry sedací soupravy budou vždy přizpůsobeny možnostem konkrétního zdravotnického zařízení a požadavkům lékaře.</i></p>

13a	Křeslo	80		<p>Křeslo k sedací soupravě o rozměru cca 830 x 830 mm. Křeslo bude mít kovové podnoží. Látkový potah s vysokou odolností, který bude snímatelný pro snadnou údržbu, platí i pro látkový potah polštářů. Područky budou mít šířku 160 mm. Podnoží bude v barevném provedení černá. Látkový potah sedací soupravy - korpus INARI 22 - krémová. budou mít barevné provedení INARI 22 - krémová.</p> <p style="text-align: right;">Polštáře sedáku</p>
<p>Veškeré výrobky budou před sanotnou instalací a výrobou odsouhlaseny zadavatelem. Toto odsouhlasení proběhne ze strany zadavatele písemnou formou.</p>				
<p>Příložená fotodokumentace má zobrazovat pouze tvarovou a designovou podobu soutěžených interiérových výrobků, jedná se tedy pouze o ilustrační fotografie, jež nejsou pro plnění závazné.</p>				
<p>Tvarová podoba (rozměry apod.) jsou pro dodavatele závazná, výrobky budou vyrobeny v největší kvalitě(kvalitní řemeslné zpracování).</p>				
<p>Poznámka: při použití materiálu LTD desky budou všechny hrany ošetřeny hranou ABS v barvě schodné s barvou plochy desky.</p>				