

















391120046	Kancelářská otočná židle <u>zářezová s podhlavníkem - tvrdá podlaho</u> (tmavě šedá)	pro celodenní či nepřetržitě sezení u počítače	synchrónní s blokací v přední poloze, s možností nastavení síly protiváhy	kovový pětiramenný kříž bez viditelných svárů, s kolečky na tvrdou podlahu	výškově stavitelné	anatomicky tvarovaný, výškově stavitelný minimálně v intervalu <u>46-60 cm</u> s plynovým tlumičem, šířka sedáku minimálně <u>50 cm</u> , hloubka sedáku minimálně <u>53 cm</u>	opěrák s polohovatelným podhlavníkem; výška opěrku <u>minimálně 50 cm</u> ; podhlavník s nastavitelnou výškou a sklonem, <u>síťovaný nebo čalouněný</u>	potah sedáku (příp. i opěrku a pohlavniku) <b>v tmavých odstínech šedé</b> s odolností proti žmolkování na úrovni minimálně stupně 4 dle ČSN EN ISO 12945-2, <b>100 % polypropylen</b> , otěruvzdornosti minimálně na úrovni 100 tis. cyklů		min. 160 kg	min. 3 roky	min. 3 roky	viz Výzva k podání nabídky	ČSN EN 1335-1:2000, ČSN EN 1335-2:2009
391120047	Kancelářská otočná židle <u>zářezová s podhlavníkem - tvrdá podlaho</u> (tmavě zelená)	pro celodenní či nepřetržitě sezení u počítače	synchrónní s blokací v přední poloze, s možností nastavení síly protiváhy	kovový pětiramenný kříž bez viditelných svárů, s kolečky na tvrdou podlahu	výškově stavitelné	anatomicky tvarovaný, výškově stavitelný minimálně v intervalu <u>46-60 cm</u> s plynovým tlumičem, šířka sedáku minimálně <u>50 cm</u> , hloubka sedáku minimálně <u>53 cm</u>	opěrák s polohovatelným podhlavníkem; výška opěrku <u>minimálně 60 cm</u> ; podhlavník s nastavitelnou výškou a sklonem, <u>síťovaný nebo čalouněný</u>	potah sedáku (příp. i opěrku a pohlavniku) <b>v tmavých odstínech zelené</b> s odolností proti žmolkování na úrovni minimálně stupně 4 dle ČSN EN ISO 12945-2, <b>100 % polypropylen</b> , otěruvzdornosti minimálně na úrovni 100 tis. cyklů		min. 160 kg	min. 3 roky	min. 3 roky	viz Výzva k podání nabídky	ČSN EN 1335-1:2000, ČSN EN 1335-2:2009
391120048	Kancelářská otočná židle <u>zářezová s podhlavníkem - tvrdá podlaho</u> (tmavě červená)	pro celodenní či nepřetržitě sezení u počítače	synchrónní s blokací v přední poloze, s možností nastavení síly protiváhy	kovový pětiramenný kříž bez viditelných svárů, s kolečky na tvrdou podlahu	výškově stavitelné	anatomicky tvarovaný, výškově stavitelný minimálně v intervalu <u>46-60 cm</u> s plynovým tlumičem, šířka sedáku minimálně <u>50 cm</u> , hloubka sedáku minimálně <u>53 cm</u>	opěrák s polohovatelným podhlavníkem; výška opěrku <u>minimálně 60 cm</u> ; podhlavník s nastavitelnou výškou a sklonem, <u>síťovaný nebo čalouněný</u>	potah sedáku (příp. i opěrku a pohlavniku) <b>v tmavých odstínech červené</b> s odolností proti žmolkování na úrovni minimálně stupně 4 dle ČSN EN ISO 12945-2, <b>100 % polypropylen</b> , otěruvzdornosti minimálně na úrovni 100 tis. cyklů		min. 160 kg	min. 3 roky	min. 3 roky	viz Výzva k podání nabídky	ČSN EN 1335-1:2000, ČSN EN 1335-2:2009
391120049	Kancelářská otočná židle <u>zářezová s podhlavníkem - tvrdá podlaho</u> (tmavě hnědá)	pro celodenní či nepřetržitě sezení u počítače	synchrónní s blokací v přední poloze, s možností nastavení síly protiváhy	kovový pětiramenný kříž bez viditelných svárů, s kolečky na tvrdou podlahu	výškově stavitelné	anatomicky tvarovaný, výškově stavitelný minimálně v intervalu <u>46-60 cm</u> s plynovým tlumičem, šířka sedáku minimálně <u>50 cm</u> , hloubka sedáku minimálně <u>53 cm</u>	opěrák s polohovatelným podhlavníkem; výška opěrku <u>minimálně 60 cm</u> ; podhlavník s nastavitelnou výškou a sklonem, <u>síťovaný nebo čalouněný</u>	potah sedáku (příp. i opěrku a pohlavniku) <b>v tmavých odstínech hnědé</b> s odolností proti žmolkování na úrovni minimálně stupně 4 dle ČSN EN ISO 12945-2, <b>100 % polypropylen</b> , otěruvzdornosti minimálně na úrovni 100 tis. cyklů		min. 160 kg	min. 3 roky	min. 3 roky	viz Výzva k podání nabídky	ČSN EN 1335-1:2000, ČSN EN 1335-2:2009

\* Obrázek slouží pro ilustraci, nemusí vždy odpovídat požadavkům zadavatele na jednotlivé parametry (např. barva apod.)















391133003	Lavice trojmištná (tmavě šedá)	krátkodobé sezení - vybavení otáčivou, pomocných pravoúhelníků	podnož - stabilní svalovaný nebo jinak pevně spojený rám, se 4 pevnými, nestavitelnými nohama	ocel	x	bez područek	sedák tmavě šedý, z kvalitního pružného záložového plastu, výška nad podlahou <u>440 až 480</u> <u>mm</u> , šířka i hloubka <u>min. 430</u> <u>mm</u>	oprávk ve stejném barevném provedení jako sedák, z kvalitního pružného záložového plastu	bez potahu		min. 120 kg na 1 místo	min. 2 roky	max. 20 kg	viz Výzva k podání nabídky	ČSN EN 16139-2013 (pevnost, trvanlivost a bezpečnost - požadavky na nebytový sedací nábytek)
391133004	Lavice trojmištná (tmavě zelená)	krátkodobé sezení - vybavení otáčivou, pomocných pravoúhelníků	podnož - stabilní svalovaný nebo jinak pevně spojený rám, se 4 pevnými, nestavitelnými nohama	ocel	x	bez područek	sedák tmavě zelený, z kvalitního pružného záložového plastu, výška nad podlahou <u>440 až 480</u> <u>mm</u> , šířka i hloubka <u>min. 430</u> <u>mm</u>	oprávk ve stejném barevném provedení jako sedák, z kvalitního pružného záložového plastu	bez potahu		min. 120 kg na 1 místo	min. 2 roky	max. 20 kg	viz Výzva k podání nabídky	ČSN EN 16139-2013 (pevnost, trvanlivost a bezpečnost - požadavky na nebytový sedací nábytek)
391133005	Lavice trojmištná (tmavě červená)	krátkodobé sezení - vybavení otáčivou, pomocných pravoúhelníků	podnož - stabilní svalovaný nebo jinak pevně spojený rám, se 4 pevnými, nestavitelnými nohama	ocel	x	bez područek	sedák tmavě červený, z kvalitního pružného záložového plastu, výška nad podlahou <u>440</u> <u>až 480 mm</u> , šířka i hloubka <u>min.</u> <u>430 mm</u>	oprávk ve stejném barevném provedení jako sedák, z kvalitního pružného záložového plastu	bez potahu		min. 120 kg na 1 místo	min. 2 roky	max. 20 kg	viz Výzva k podání nabídky	ČSN EN 16139-2013 (pevnost, trvanlivost a bezpečnost - požadavky na nebytový sedací nábytek)
391133006	Lavice trojmištná (bílá)	krátkodobé sezení - vybavení otáčivou, pomocných pravoúhelníků	podnož - stabilní svalovaný nebo jinak pevně spojený rám, se 4 pevnými, nestavitelnými nohama	ocel	x	bez područek	sedák bílý, z kvalitního pružného záložového plastu, výška nad podlahou <u>440 až 480 mm</u> , šířka i hloubka <u>min. 430 mm</u>	oprávk ve stejném barevném provedení jako sedák, z kvalitního pružného záložového plastu	bez potahu		min. 120 kg na 1 místo	min. 2 roky	max. 20 kg	viz Výzva k podání nabídky	ČSN EN 16139-2013 (pevnost, trvanlivost a bezpečnost - požadavky na nebytový sedací nábytek)

\* Obrázek slouží pro ilustraci, nemusí vždy odpovídat požadavkům zadavatele na jednotlivé parametry (např. barva apod.)








Kód typové položky	Název typové položky	Určení židle	Konstrukce židle	Materiál konstrukce židle	Barvěný dekór dřeva	Područky židle	Sedák židle	Opěrák židle	Potah židle	Ilustrační obrázek *	Nosnost židle	Záruka na židli	Hmotnost židle	Technické podmínky	Požadavek na shodu s normami
391120110	<b>Židle jídelní, konstrukce ocel, dřeva</b>	krátkodobé sezení ve stravovacích zařízeních zadavatele (jídelny, bufety, občerstvení, apod.)	podnož - stabilní pevně spojený rám, se 4 pevnými, nestavitelnými nohami; <b>stohovatelná</b>	ocel	D1 - D13	bez područek	anatomicky tvarovaný; dřevě; výška nad podlahou <b>440 až 480 mm</b> , šířka <b>max. 420 mm</b> , hloubka <b>min. 440 mm</b>	anatomicky tvarovaný, opěrák ze stejného materiálu jako u sedáku, shodné barvy, kvality a způsobu provedení	bez potahu		min. 120 kg	min. 2 roky	max. 8 kg	viz Vývra k podání nabídky	ČSN EN 16139-2013 (pevnost, trvanlivost a bezpečnost - požadavky na nebytové sedací nábytek)
391120111	<b>Židle jídelní, dřeva</b>	krátkodobé sezení ve stravovacích zařízeních zadavatele (jídelny, bufety, občerstvení, apod.)	podnož - stabilní pevně spojený rám, se 4 pevnými, nestavitelnými nohami	dřevo	D1 - D13	bez područek	anatomicky tvarovaný; stejný materiál jako u konstrukce; výška nad podlahou <b>440 až 480 mm</b> , šířka <b>max. 420 mm</b> , hloubka <b>min. 440 mm</b>	anatomicky tvarovaný, opěrák ze stejného materiálu jako u sedáku, shodné barvy, kvality a způsobu provedení	bez potahu		min. 120 kg	min. 2 roky	max. 8 kg	viz Vývra k podání nabídky	ČSN EN 16139-2013 (pevnost, trvanlivost a bezpečnost - požadavky na nebytové sedací nábytek)
391120112	<b>Židle jídelní, lamelové dřeva</b>	krátkodobé sezení ve stravovacích zařízeních zadavatele (jídelny, bufety, občerstvení, apod.)	podnož - stabilní pevně spojený rám, se 4 pevnými, nestavitelnými nohami	lepené lamelové dřeva	D1 - D13	bez područek	anatomicky tvarovaný; stejný materiál jako u konstrukce; výška nad podlahou <b>440 až 480 mm</b> , šířka <b>max. 420 mm</b> , hloubka <b>min. 440 mm</b>	anatomicky tvarovaný, opěrák ze stejného materiálu jako u sedáku, shodné barvy, kvality a způsobu provedení	bez potahu		min. 120 kg	min. 2 roky	max. 8 kg	viz Vývra k podání nabídky	ČSN EN 16139-2013 (pevnost, trvanlivost a bezpečnost - požadavky na nebytové sedací nábytek)
391120113	<b>Židle jídelní, plastová, konstrukce ocel (tmavá)</b>	krátkodobé sezení - vybavení občerstvení, stravovacích prostor rychlého občerstvení, pomocných provozů	podnož - stabilní svařovaný nebo jinak pevně spojený rám, se 4 pevnými, nestavitelnými nohami; <b>stohovatelná</b>	ocel	x	bez područek	sedák <b>tmavé barvy</b> , z kvalitního pružného záložního plástu, výška nad podlahou <b>440 až 480 mm</b> , šířka <b>max. 420 mm</b> , hloubka <b>min. 430 mm</b>	opěrák v barevném provedení jako sedák, z kvalitního pružného záložního plástu	bez potahu		min. 120 kg	min. 2 roky	max. 6 kg	viz Vývra k podání nabídky	ČSN EN 16139-2013 (pevnost, trvanlivost a bezpečnost - požadavky na nebytové sedací nábytek)
391120114	<b>Židle jídelní, plastová, konstrukce ocel (tmavě modrá)</b>	krátkodobé sezení - vybavení občerstvení, stravovacích prostor rychlého občerstvení, pomocných provozů	podnož - stabilní svařovaný nebo jinak pevně spojený rám, se 4 pevnými, nestavitelnými nohami; <b>stohovatelná</b>	ocel	x	bez područek	sedák <b>tmavě odstíny modré</b> , v různém barevném provedení z kvalitního pružného záložního plástu, výška nad podlahou <b>440 až 480 mm</b> , šířka <b>max. 420 mm</b> , hloubka <b>min. 430 mm</b>	opěrák v barevném provedení jako sedák, z kvalitního pružného záložního plástu	bez potahu		min. 120 kg	min. 2 roky	max. 6 kg	viz Vývra k podání nabídky	ČSN EN 16139-2013 (pevnost, trvanlivost a bezpečnost - požadavky na nebytové sedací nábytek)
391120115	<b>Židle jídelní, plastová, konstrukce ocel (tmavě šedá)</b>	krátkodobé sezení - vybavení občerstvení, stravovacích prostor rychlého občerstvení, pomocných provozů	podnož - stabilní svařovaný nebo jinak pevně spojený rám, se 4 pevnými, nestavitelnými nohami; <b>stohovatelná</b>	ocel	x	bez područek	sedák <b>tmavě odstíny šedé</b> , z kvalitního pružného záložního plástu, výška nad podlahou <b>440 až 480 mm</b> , šířka <b>max. 420 mm</b> , hloubka <b>min. 430 mm</b>	opěrák v barevném provedení jako sedák, z kvalitního pružného záložního plástu	bez potahu		min. 120 kg	min. 2 roky	max. 6 kg	viz Vývra k podání nabídky	ČSN EN 16139-2013 (pevnost, trvanlivost a bezpečnost - požadavky na nebytové sedací nábytek)
391120116	<b>Židle jídelní, plastová, konstrukce ocel (tmavě zelená)</b>	krátkodobé sezení - vybavení občerstvení, stravovacích prostor rychlého občerstvení, pomocných provozů	podnož - stabilní svařovaný nebo jinak pevně spojený rám, se 4 pevnými, nestavitelnými nohami; <b>stohovatelná</b>	ocel	x	bez područek	sedák <b>tmavě odstíny zelené</b> , z kvalitního pružného záložního plástu, výška nad podlahou <b>440 až 480 mm</b> , šířka <b>max. 420 mm</b> , hloubka <b>min. 430 mm</b>	opěrák v barevném provedení jako sedák, z kvalitního pružného záložního plástu	bez potahu		min. 120 kg	min. 2 roky	max. 6 kg	viz Vývra k podání nabídky	ČSN EN 16139-2013 (pevnost, trvanlivost a bezpečnost - požadavky na nebytové sedací nábytek)
391120117	<b>Židle jídelní, plastová, konstrukce ocel (tmavě červená)</b>	krátkodobé sezení - vybavení občerstvení, stravovacích prostor rychlého občerstvení, pomocných provozů	podnož - stabilní svařovaný nebo jinak pevně spojený rám, se 4 pevnými, nestavitelnými nohami; <b>stohovatelná</b>	ocel	x	bez područek	sedák <b>tmavě odstíny červené</b> , z kvalitního pružného záložního plástu, výška nad podlahou <b>440 až 480 mm</b> , šířka <b>max. 420 mm</b> , hloubka <b>min. 430 mm</b>	opěrák v barevném provedení jako sedák, z kvalitního pružného záložního plástu	bez potahu		min. 120 kg	min. 2 roky	max. 6 kg	viz Vývra k podání nabídky	ČSN EN 16139-2013 (pevnost, trvanlivost a bezpečnost - požadavky na nebytové sedací nábytek)
391120118	<b>Židle jídelní, plastová, konstrukce ocel (bílá)</b>	krátkodobé sezení - vybavení občerstvení, stravovacích prostor rychlého občerstvení, pomocných provozů	podnož - stabilní svařovaný nebo jinak pevně spojený rám, se 4 pevnými, nestavitelnými nohami; <b>stohovatelná</b>	ocel	x	bez područek	sedák <b>bílý</b> , z kvalitního pružného záložního plástu, výška nad podlahou <b>440 až 480 mm</b> , šířka <b>max. 420 mm</b> , hloubka <b>min. 430 mm</b>	opěrák v barevném provedení jako sedák, z kvalitního pružného záložního plástu	bez potahu		min. 120 kg	min. 2 roky	max. 6 kg	viz Vývra k podání nabídky	ČSN EN 16139-2013 (pevnost, trvanlivost a bezpečnost - požadavky na nebytové sedací nábytek)
391120119	<b>Židle jídelní (lásk., konstrukce ocel, dřeva</b>	krátkodobé sezení ve stravovacích zařízeních zadavatele (jídelny, bufety, občerstvení, apod.)	podnož - stabilní pevně spojený rám, se 4 pevnými, nestavitelnými nohami; <b>stohovatelná</b>	ocel	D1 - D13	bez područek	anatomicky tvarovaný; dřevě; výška nad podlahou <b>440 až 480 mm</b> , šířka <b>max. 420 mm</b> , hloubka <b>max. 400 mm</b>	anatomicky tvarovaný, opěrák ze stejného materiálu jako u sedáku, shodné barvy, kvality a způsobu provedení	bez potahu		min. 120 kg	min. 2 roky	max. 8 kg	viz Vývra k podání nabídky	ČSN EN 16139-2013 (pevnost, trvanlivost a bezpečnost - požadavky na nebytové sedací nábytek)
391120120	<b>Židle jídelní (lásk., dřeva</b>	krátkodobé sezení ve stravovacích zařízeních zadavatele (jídelny, bufety, občerstvení, apod.)	podnož - stabilní pevně spojený rám, se 4 pevnými, nestavitelnými nohami	dřevo	D1 - D13	bez područek	anatomicky tvarovaný; stejný materiál jako u konstrukce; výška nad podlahou <b>440 až 480 mm</b> , šířka <b>max. 420 mm</b> , hloubka <b>max. 400 mm</b>	anatomicky tvarovaný, opěrák ze stejného materiálu jako sedák a konstrukce, shodné barvy, kvality a způsobu provedení	bez potahu		min. 120 kg	min. 2 roky	max. 8 kg	viz Vývra k podání nabídky	ČSN EN 16139-2013 (pevnost, trvanlivost a bezpečnost - požadavky na nebytové sedací nábytek)
391120121	<b>Židle jídelní (lásk., lamelové dřeva</b>	krátkodobé sezení ve stravovacích zařízeních zadavatele (jídelny, bufety, občerstvení, apod.)	podnož - stabilní pevně spojený rám, se 4 pevnými, nestavitelnými nohami	lepené lamelové dřeva	D1 - D13	bez područek	anatomicky tvarovaný; stejný materiál jako u konstrukce; výška nad podlahou <b>440 až 480 mm</b> , šířka <b>max. 420 mm</b> , hloubka <b>max. 400 mm</b>	anatomicky tvarovaný, opěrák ze stejného materiálu jako sedák a konstrukce, shodné barvy, kvality a způsobu provedení	bez potahu		min. 120 kg	min. 2 roky	max. 8 kg	viz Vývra k podání nabídky	ČSN EN 16139-2013 (pevnost, trvanlivost a bezpečnost - požadavky na nebytové sedací nábytek)

\* Obrázek slouží pro ilustraci, nemusí vždy odpovídat požadavkům zadavatele na jednotlivé parametry (např. barva apod.)

Kód typové položky	Název typové položky	Pohled z úhlu (ilustrativní obrázek*)	Šířka v mm	Hloubka v mm	Výška v mm	Max. hmotnost v kg	Materiál	Barva	Záruka na povrch i konstrukci v letech	Příslušenství	Technické podmínky	Další vlastnosti
391137001	Plastová podložka pod nohy - černá		380 - 550	240 - 350	max 200	2,5	plast v souladu s Výzvou k podání nabídky	černá	min. 4	x	viz Výzva k podání nabídky	min. 2 polohy nastavení výšky s jednoduchým nastavením