

BUDOVA: Jihlava č.pop. 1290, ul. Palackého 31Prostory ve společných částech budovy společně vlastníkům všech jednotek:

<u>I. PP</u>	A01	chodba	5,30 m ²
	A02	schodiště	2,50 m ²
	A03	sklad	29,90 m ²
	A04	sklad	20,35 m ²
	A05	místnost sklepních kójí vč. vstupu do podzemí (výměra zahrnuje i prostor sklepních kójí K01 – K08)	81,10 m ²
	A06	sklad	7,95 m ²
<u>I. NP</u>	A07	průjezd	67,25 m ²
	A08	schodiště	6,80 m ²
<u>II. NP</u>	A09	schodiště s podestou	13,50 m ²
<u>III. NP</u>	A10	schodiště s podestou	13,50 m ²
<u>IV. NP (půda)</u>	A11	chodba	6,28 m ²
	A12	půda	80,45 m ²

Sklepní kóje ve spol. místnostech sklep.
kójí A05 užívané s byt. jednotkami:

k byt.j.	sklepní kóje (m ²)	
č. 1290/1	K05	5,00
	K06	5,00
č. 1290/2	K04	8,90
	K03	3,00
č. 1290/3	K07	4,50
	K08	3,50
č. 1290/4	K01	5,00
	K02	4,05

Legenda:

společné části



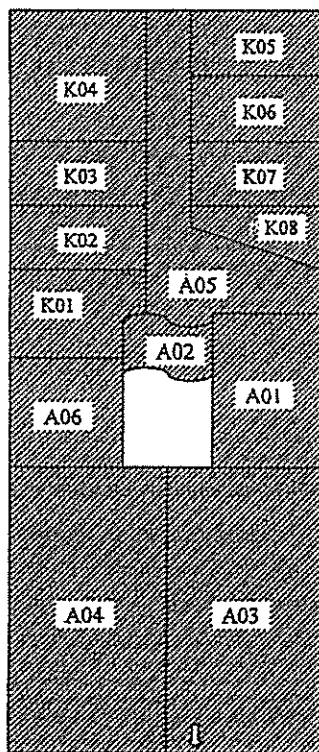
byty a příslušenství



nebytové prostory

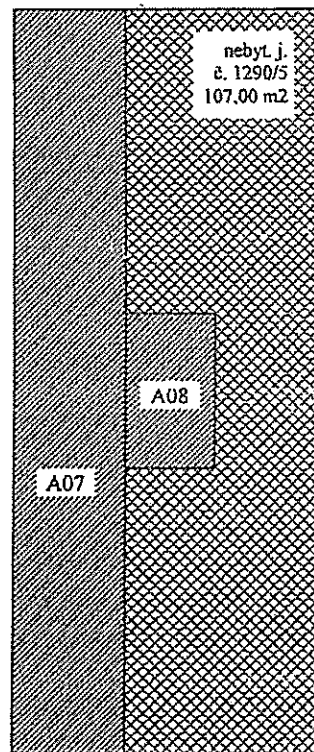


I.PP



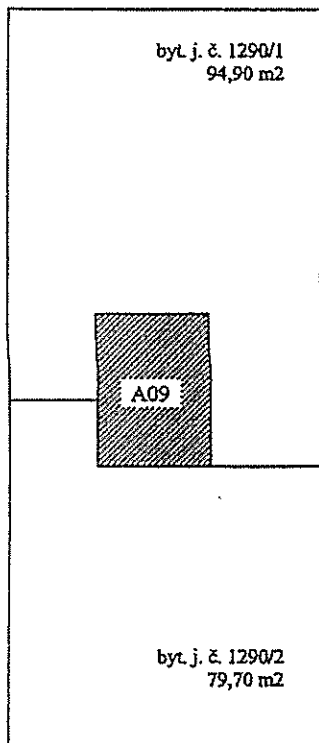
vstup do
podzemi

I.NP

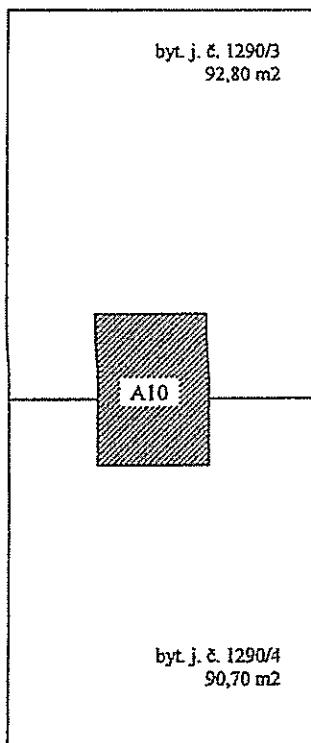


vstup ↑ ↑ vstup do nebytl. j.
č. 1290/5

II.NP



III.NP



IV.NP (půda)

