





Kód typové položky	Název typové položky	Určení židle	Mechanismus židle	Podnož židle	Područky židle	Sedák židle	Opěrák židle	Potah židle	Ilustrativní obrázek *	Nosnost židle	Záruka na mechanismus židle	Záruka na potah židle	Technické podmínky	Požadavek na shodu s normami
391120001	Kancelářská otočná židle s <u>černým potahem - měkká podlaha</u>	pro celodenní sezení u počítače	synchrónní s blokací v přední poloze	kovový pětiramenný kříž bez viditelných svárů, s kolečky na měkkou podlahu	výškově stavitelné	anatomicky tvarovaný, výškově stavitelný minimálně v intervalu <u>46-54 cm</u> s plynovým tlumičem, šířka sedáku <u>minimálně 48 cm</u> , hloubka sedáku <u>minimálně 45 cm</u>	výška opěráku <u>minimálně 53 cm</u>	potah sedáku i opěráku v černé barvě s odolností proti žmolování na úrovni minimálně stupně 4 dle ČSN EN ISO 12945-2, oteruvzdornosti minimálně na úrovni 100 tis. cyklů		min. 120 kg	min. 3 roky	min. 3 roky	viz Výzva k podání nabídky	ČSN EN 1335-1:2000, ČSN EN 1335-2:2009
391120008	Kancelářská otočná židle <u>sítovaná s podhlavníkem a bederní opěrkou - měkká podlaha (černá)</u>	pro celodenní sezení u počítače	synchrónní s blokací v přední poloze, s možností nastavení síly protiváhy	kovový pětiramenný kříž bez viditelných svárů, s kolečky na měkkou podlahu	výškově stavitelné	anatomicky tvarovaný, výškově stavitelný minimálně v intervalu <u>46-60 cm</u> s plynovým tlumičem, šířka sedáku <u>minimálně 48 cm</u> , hloubka sedáku <u>minimálně 45 cm</u>	opěrák s polohovatelným podhlavníkem; výška opěráku <u>minimálně 60 cm</u> , podhlavník s nastavitelnou výškou a sklonem, s bederní výškově stavitelnou opěrkou	potah sedáku (příp. i podhlavniku) v černé barvě s odolností proti žmolování na úrovni minimálně stupně 4 dle ČSN EN ISO 12945-2, oteruvzdornosti minimálně na úrovni 100 tis. cyklů		min. 130 kg	min. 5 roků	min. 5 roků	viz Výzva k podání nabídky	ČSN EN 1335-1:2000, ČSN EN 1335-2:2009
391120009	Kancelářská otočná židle <u>sítovaná s podhlavníkem a bederní opěrkou - měkká podlaha (tmavě modrá)</u>	pro celodenní sezení u počítače	synchrónní s blokací v přední poloze, s možností nastavení síly protiváhy	kovový pětiramenný kříž bez viditelných svárů, s kolečky na měkkou podlahu	výškově stavitelné	anatomicky tvarovaný, výškově stavitelný minimálně v intervalu <u>46-60 cm</u> s plynovým tlumičem, šířka sedáku <u>minimálně 48 cm</u> , hloubka sedáku <u>minimálně 45 cm</u>	opěrák s polohovatelným podhlavníkem; výška opěráku <u>minimálně 60 cm</u> , podhlavník s nastavitelnou výškou a sklonem, s bederní výškově stavitelnou opěrkou	potah sedáku (příp. i podhlavniku) v tmavých odstínech modré s odolností proti žmolování na úrovni minimálně stupně 4 dle ČSN EN ISO 12945-2, oteruvzdornosti minimálně na úrovni 100 tis. cyklů		min. 130 kg	min. 5 roků	min. 5 roků	viz Výzva k podání nabídky	ČSN EN 1335-1:2000, ČSN EN 1335-2:2009
391120021	Kancelářská otočná židle <u>sítovaná s podhlavníkem a bederní opěrkou - tvrdá podlaha (tmavě modrá)</u>	pro celodenní sezení u počítače	synchrónní s blokací v přední poloze, s možností nastavení síly protiváhy	kovový pětiramenný kříž bez viditelných svárů, s kolečky na tvrdou podlahu	výškově stavitelné	anatomicky tvarovaný, výškově stavitelný minimálně v intervalu <u>46-60 cm</u> s plynovým tlumičem, šířka sedáku <u>minimálně 48 cm</u> , hloubka sedáku <u>minimálně 45 cm</u>	opěrák s polohovatelným podhlavníkem; výška opěráku <u>minimálně 60 cm</u> , podhlavník s nastavitelnou výškou a sklonem, s bederní výškově stavitelnou opěrkou	potah sedáku (příp. i podhlavniku) v tmavých odstínech modré s odolností proti žmolování na úrovni minimálně stupně 4 dle ČSN EN ISO 12945-2, oteruvzdornosti minimálně na úrovni 100 tis. cyklů		min. 130 kg	min. 5 roků	min. 5 roků	viz Výzva k podání nabídky	ČSN EN 1335-1:2000, ČSN EN 1335-2:2009

* Obrázek slouží pro ilustraci, nemusí vždy odpovídat požadavkům zadavatele na jednotlivé parametry (např. barva apod.)

Kód typové položky	Název typové položky	Určení židle	Konstrukce židle	Materiál konstrukce židle	Barvený dekor dřeva	Područky židle	Sedák židle	Opěrák židle	Potah židle	Ilustrativní obrázek *	Hmotnost židle	Záruka na židli	Hmotnost židle	Technické podmínky	Požadavek na shodu s normami
39112050	Židle jedinci <u>řalouněná,</u> <u>konstrukce ocel</u> (černá)	občasné sezení při práci v kanceláři, jídelnách, poradách, obchodských spoř.	podnož - stabilní pevně spojený rám, se 4 pevnými, nastavitelnými nohami; stohovatelná	ocel	x	bez područek	anatomicky tvarovaný, se spodním krytem; výška nad podlahou <u>440 až 480 mm</u> , šířka hloubka <u>min. 440 mm</u>	anatomicky tvarovaný, se zadním krytem; potah opěráku ze stejného materiálu jako u sedáku, shodné barvy, kvality a způsobu provedení	barva potahu černá ; odolnost proti žmolkování na úrovni minimálně stupně 4 dle ČSN EN ISO 12945-2; oděrovodnost minimálně 40 tis. cyklů dle ČSN EN ISO 12947-2 (do poškození vzorku)		min. 120 kg	min. 2 roky	max. 8 kg	viz Výzva k podání nabídky	ČSN EN 16139:2013 (pevnost, trvanlivost a bezpečnost - požadavky na nebytové seřadací nábytek)
39112051	Židle jedinci <u>řalouněná,</u> <u>konstrukce ocel</u> (tmavě modrá)	občasné sezení při práci v kanceláři, jídelnách, poradách, obchodských spoř.	podnož - stabilní pevně spojený rám, se 4 pevnými, nastavitelnými nohami; stohovatelná	ocel	x	bez područek	anatomicky tvarovaný, se spodním krytem; výška nad podlahou <u>440 až 480 mm</u> , šířka hloubka <u>min. 440 mm</u>	anatomicky tvarovaný, se zadním krytem; potah opěráku ze stejného materiálu jako u sedáku, shodné barvy, kvality a způsobu provedení	barva potahu tmavě odstíně modře ; odolnost proti žmolkování na úrovni minimálně stupně 4 dle ČSN EN ISO 12945-2; oděrovodnost minimálně 40 tis. cyklů dle ČSN EN ISO 12947-2 (do poškození vzorku)		min. 120 kg	min. 2 roky	max. 8 kg	viz Výzva k podání nabídky	ČSN EN 16139:2013 (pevnost, trvanlivost a bezpečnost - požadavky na nebytové seřadací nábytek)
39112052	Židle jedinci <u>řalouněná,</u> <u>konstrukce ocel</u> (tmavě šedá)	občasné sezení při práci v kanceláři, jídelnách, poradách, obchodských spoř.	podnož - stabilní pevně spojený rám, se 4 pevnými, nastavitelnými nohami; stohovatelná	ocel	x	bez područek	anatomicky tvarovaný, se spodním krytem; výška nad podlahou <u>440 až 480 mm</u> , šířka hloubka <u>min. 440 mm</u>	anatomicky tvarovaný, se zadním krytem; potah opěráku ze stejného materiálu jako u sedáku, shodné barvy, kvality a způsobu provedení	barva potahu tmavě odstíně šedě ; odolnost proti žmolkování na úrovni minimálně stupně 4 dle ČSN EN ISO 12945-2; oděrovodnost minimálně 40 tis. cyklů dle ČSN EN ISO 12947-2 (do poškození vzorku)		min. 120 kg	min. 2 roky	max. 8 kg	viz Výzva k podání nabídky	ČSN EN 16139:2013 (pevnost, trvanlivost a bezpečnost - požadavky na nebytové seřadací nábytek)

* Obrázek slouží pro ilustraci, nemusí vždy odpovídat požadavkům zadavatele na jednotlivé parametry (např. barva apod.)