


**SO 403**  
**Přeložky sdělovacích kabelů - CETIN**

vypracoval: **CETIN Bp** SÚR: Jaroměř, smička 1, 175, 4888  
 MĚSTO JAROMĚŘ  
 Adm. Československé armády 15  
 951 01 Jaroměř

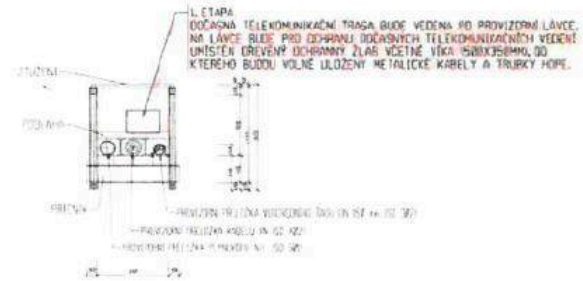


REKONSTRUKCE TYRŠOVA MOSTU V JAROMĚŘI  
 Přeložky sdělovacích kabelů - CETIN  
 SITUACE TRASY 1. A 2. ETAPA

KOLMÝ ŘEZ VE VRCHOLU MOSTU  
+034,494



PŘÍČNÝ ŘEZ PROVIZORNÍ LÁVČOU



SO 403  
Přeložky sdělovacích kabelů - I

VÝŠKOVÝ SYSTÉM BpV SOURADNICOVÝ SYSTÉM S-JTSK +0,880 : xxx

Číslo snímku	Období snímku		
1			
2			
3			
4			
5			
6			
7			
8			
9			
10			
11			
12			
13			
14			
15			
16			
17			
18			
19			
20			
21			
22			
23			
24			
25			
26			
27			
28			
29			
30			
31			
32			
33			
34			
35			
36			
37			
38			
39			
40			
41			
42			
43			
44			
45			
46			
47			
48			
49			
50			
51			
52			
53			
54			
55			
56			
57			
58			
59			
60			
61			
62			
63			
64			
65			
66			
67			
68			
69			
70			
71			
72			
73			
74			
75			
76			
77			
78			
79			
80			
81			
82			
83			
84			
85			
86			
87			
88			
89			
90			
91			
92			
93			
94			
95			
96			
97			
98			
99			
100			

Ing. Stanislav Marhold  
CTI PROJEKT

MĚSTO JAROMĚŘ  
nám. Československé armády 16  
551 01 Jaroměř

Název díla	Číslo snímku
REKONSTRUKCE TYRŠOVA MOSTU V JAROMĚŘI	15
Číslo	Projekční stupeň
	DSI
Číslo	Číslo
Přeložky sdělovacích kabelů - CETIN	
Název přílohy	Verze
	15/0
PŘÍČNÉ ŘEZY	Číslo přílohy





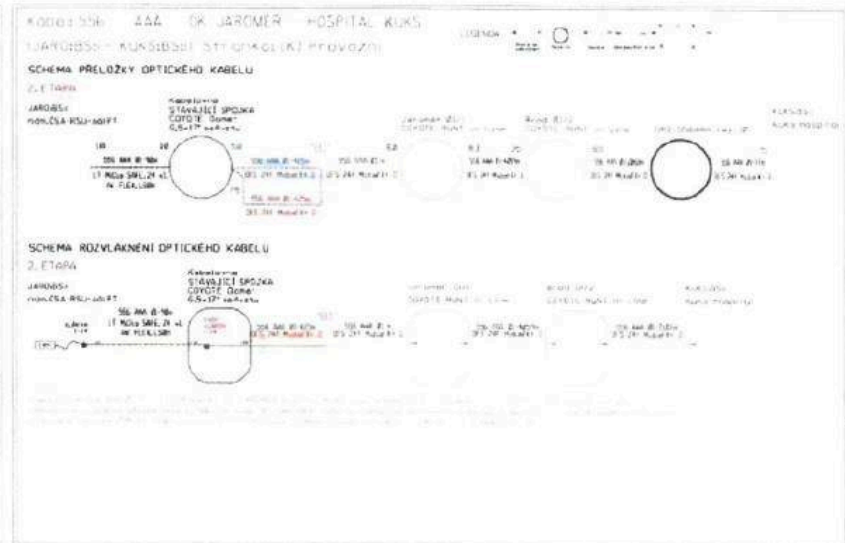
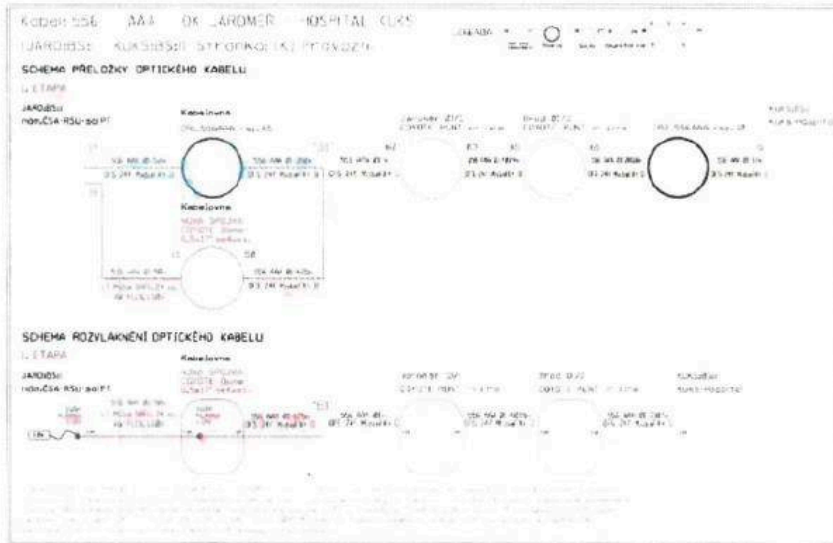
JABOKA 4-jádrový optický kabel  
 JABOKA 8-jádrový optický kabel  
 JABOKA 12-jádrový optický kabel  
 JABOKA 16-jádrový optický kabel

SB 403  
 Přelozky sdelovacich kabeľu - CETIN

**SIPOOP**  
 SLOVENSKÝ INŽENÝRSKÝ ÚSTAV  
 Slovenský inžénymorský ústav  
 Slovenský inžénymorský ústav  
 Slovenský inžénymorský ústav

Projektová dokumentácia kabelu - CETIN  
 Projektová dokumentácia kabelu - CETIN  
 Projektová dokumentácia kabelu - CETIN  
 Projektová dokumentácia kabelu - CETIN

*Návrh*

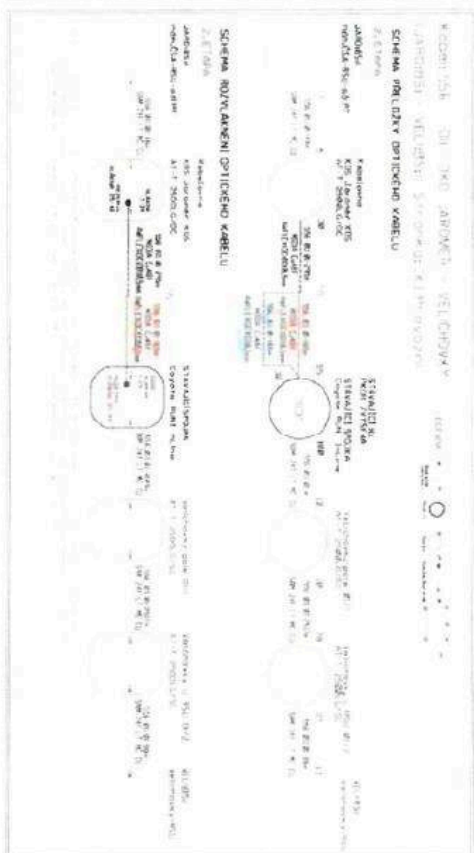



SO 403  
 Přeložky sdělovacích kabelů - CETIN

Účelový výkaz  
 Místo: JAROMER  
 Účel: Rekonstrukce železničního mostu v Jaroměři

Projektant: SUDOP PRAHA  
 Vypracoval: Ing. Jiří Štěpánek  
 CTI PROJEKT

Rekonstrukce železničního mostu v Jaroměři	0-155-208
Průvazní kabelovny	208, 207
Průvazní kabelovny	208
Průvazní kabelovny - CETIN	50-403
SCHEMA ZAPOJENÍ OK 556 AAA 2)	501
1. a 2. ETAPA	1,2,3




1:1000  
 1:1000  
 1:1000  
 1:1000  
 1:1000

SD 403  
 Příložky smlouvacích Kapelů - C

**SUDOP**  
**CTI PROJEKT**

INŽENÝRSKÉ TŘEŠŤVA MĚSTU V JAROKE

Pracovník: [ ]  
 Datum: [ ]  
 Úroveň: [ ]  
 1: A 2: C 3: D




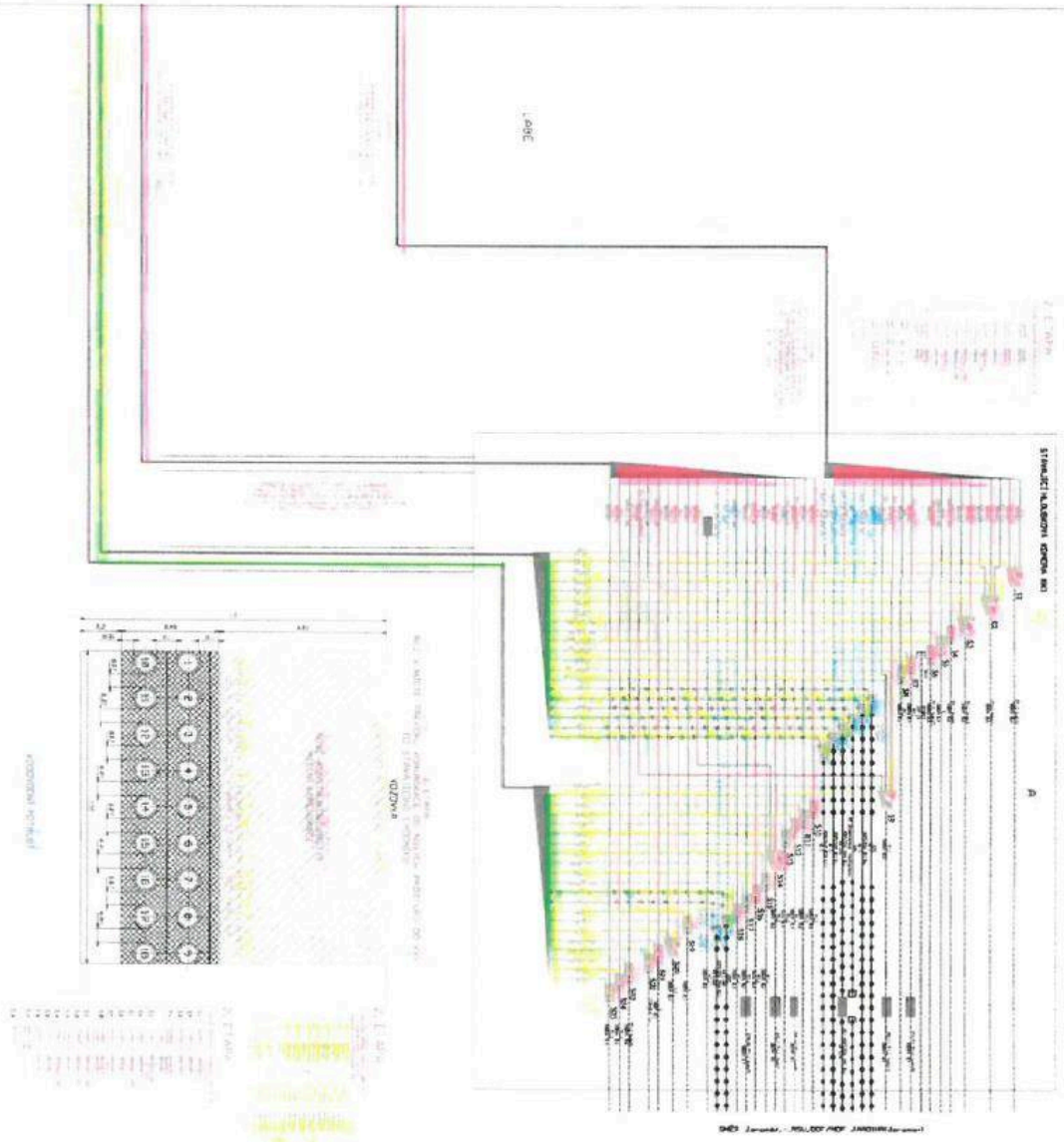
SO 403  
 Přelozky sdělovacích kabelů - CETIN

Číslo výkresu	SO 403	Číslo měřáka	
Číslo	0		
Město	MĚSTO JAROMĚŘ		
Adresa	nam. Českého lidu 104a Jaroměř		
	504 01 Jaroměř		
Stavba			
Projektant	<b>SUDOP PRAHA</b>		
Projektant	Ing. Stanislav Karelík		
Projektant	<b>CTI PROJEKT</b>		
Objekt	REKONSTRUKCE TVRŠOVNA MOSTU V JAROMĚŘI	Číslo výkresu	SO 403
Objekt		Objekt	02P, 00P
Objekt		Objekt	02/003
Objekt	Přelozky sdělovacích kabelů - CETIN	Objekt	02 403
Objekt	SCHEMA ZAPOJENÍ METALICKÝCH KABELŮ	Objekt	02P
Objekt	A TRUBEK HOPE - 2. ETAPA	Objekt	0242

1	2	3	4	5	6	7	8	9	10	11	12	13	14	15	16	17	18	19	20	21	22	23	24	25	26	27	28	29	30	31	32	33	34	35	36	37	38	39	40	41	42	43	44	45	46	47	48	49	50	51	52	53	54	55	56	57	58	59	60	61	62	63	64	65	66	67	68	69	70	71	72	73	74	75	76	77	78	79	80	81	82	83	84	85	86	87	88	89	90	91	92	93	94	95	96	97	98	99	100
---	---	---	---	---	---	---	---	---	----	----	----	----	----	----	----	----	----	----	----	----	----	----	----	----	----	----	----	----	----	----	----	----	----	----	----	----	----	----	----	----	----	----	----	----	----	----	----	----	----	----	----	----	----	----	----	----	----	----	----	----	----	----	----	----	----	----	----	----	----	----	----	----	----	----	----	----	----	----	----	----	----	----	----	----	----	----	----	----	----	----	----	----	----	----	----	----	----	----	-----

1	2	3	4	5	6	7	8	9	10	11	12	13	14	15	16	17	18	19	20	21	22	23	24	25	26	27	28	29	30	31	32	33	34	35	36	37	38	39	40	41	42	43	44	45	46	47	48	49	50	51	52	53	54	55	56	57	58	59	60	61	62	63	64	65	66	67	68	69	70	71	72	73	74	75	76	77	78	79	80	81	82	83	84	85	86	87	88	89	90	91	92	93	94	95	96	97	98	99	100
---	---	---	---	---	---	---	---	---	----	----	----	----	----	----	----	----	----	----	----	----	----	----	----	----	----	----	----	----	----	----	----	----	----	----	----	----	----	----	----	----	----	----	----	----	----	----	----	----	----	----	----	----	----	----	----	----	----	----	----	----	----	----	----	----	----	----	----	----	----	----	----	----	----	----	----	----	----	----	----	----	----	----	----	----	----	----	----	----	----	----	----	----	----	----	----	----	----	----	-----


1	2	3	4	5	6	7	8	9	10	11	12	13	14	15	16	17	18	19	20	21	22	23	24	25	26	27	28	29	30	31	32	33	34	35	36	37	38	39	40	41	42	43	44	45	46	47	48	49	50	51	52	53	54	55	56	57	58	59	60	61	62	63	64	65	66	67	68	69	70	71	72	73	74	75	76	77	78	79	80	81	82	83	84	85	86	87	88	89	90	91	92	93	94	95	96	97	98	99	100
---	---	---	---	---	---	---	---	---	----	----	----	----	----	----	----	----	----	----	----	----	----	----	----	----	----	----	----	----	----	----	----	----	----	----	----	----	----	----	----	----	----	----	----	----	----	----	----	----	----	----	----	----	----	----	----	----	----	----	----	----	----	----	----	----	----	----	----	----	----	----	----	----	----	----	----	----	----	----	----	----	----	----	----	----	----	----	----	----	----	----	----	----	----	----	----	----	----	----	-----



SO 403  
Přeložky sdělovacích kabelů - CETIN

Obj. číslo	1000000000	Str. číslo	1
Obj. název	MĚSTO JAROMĚŘ nam. Čechoslavenšak armády 10 551 01 Jaroměř		
Projektant	SUDOP PRÁHA		
Projektant	Ing. Jiří Štěpán		
Projektant	CTL PROJEKT		
Obj. číslo	1000000000	Str. číslo	1
Obj. název	REKONSTRUKCE TRYSŮV MĚSTŮ V JAROMĚŘI		
Obj. číslo	1000000000	Str. číslo	1
Obj. název	Přeložky sdělovacích kabelů - CETIN		
Obj. číslo	1000000000	Str. číslo	1
Obj. název	SCHÉMA ZAPOJENÍ METALICKÝCH KABELŮ A TRUBEK HUPE - 2. ETAPA		





SD 400



Protokół sesji:owocin skwerio - C.ET.LIN


  
 EUROOP BUDOWA


  
 ETI PROJEKT

Projekt: [Redacted]
   
 Wykonanie: [Redacted]
   
 Data: [Redacted]
   
 Inżynier: [Redacted]
   
 Projektant: [Redacted]
   
 Wykonawca: [Redacted]

10	11	12	13	14	15	16	17	18	19	20	21	22	23	24	25	26	27	28	29	30
...	...	...	...	...	...	...	...	...	...	...	...	...	...	...	...	...	...	...	...	...



LEGENDA	
...	...
...	...

50-423  
 Přeložky síťových kabelů - CETIN


  
 CTI PROJEKT

REKONSTRACE TVRDOVA MĚŘTU A JAROMĚŘI  
 Přeložky síťových kabelů - CETIN  
 Schéma zapojení MTN (KRYCHVĚ MĚŘTU)