




## Podrobné instrukce k přípravě zásilky pro přepravní společnost

1. V případě, že odesíláte více kampaní, vytiskněte si podklad pro distribuci, který je přílohou tohoto mailu. Najdete zde informace, které zásilky sloučit a do kterého města je odeslat.
2. V následujících mailech Vám přijdou objednávky ke kampaním, které jste přijali k distribuci. Doručené objednávky vytiskněte Pro každé město, je vždy jedna objednávka pro každou kampaň.
3. Na objednávku, kterou jste přijali od zákazníka (vytisknutou z Pokladny nebo v případě zákazníka platícího na fakturu - přijatou objednávkou), do pravého dolního rohu napište přidělené zakázkové číslo, které je uvedené v textu mailu s objednávkami.
4. Rozdělte plakáty na hromádky dle měst a počtů uvedených v objednávce od zákazníka (náhradní plakáty rozdělte do jednotlivých měst v poměrné výši) a přiložte k nim příslušnou vytištěnou objednávku pro dodavatele odpovídající názvu města. Pozor, nepoplést! :-).
5. Plakáty zabalte až ve středu po 12:00 a důkladně zalepte, aby přežily přepravu. Na obálky napište název města, pro které jsou plakáty určené. Pokud by do jednoho města bylo v jednom týdnu více kampaní, udělejte jen jeden balíček pro toto město a do něj zabalte všechny kampaně i s objednávkami, tj. do každého města odejde v jednom týdnu jen jeden balíček a v něm případně více kampaní s více objednávkami (podrobný rozpis najdete vždy v příloze Podklady pro distribuci. Provize Vám bude proplacena za každou jednotlivou kampaň. Nikdy neposílejte plakáty bez čísla zakázky, vložené objednávky a souhlasu dispečinku!



Příklad připravené zásilky:



6. Odkazem, který je uveden v textu mailu potvrďte přípravu zásilky. Pokud by odkaz nebyl funkční, proveďte potvrzení prostřednictvím telefonu nebo mailu na [dispecink@rengl.cz](mailto:dispecink@rengl.cz) (nejpozději ve čtvrtek do 8.00 hod.).

Pokud by do určitého města bylo v jednom týdnu více kampaní, udělejte jen jeden balíček pro toto město a do něj zabalte všechny kampaně i s objednávkami, tj. do každého města odejde v jednom týdnu jen jeden balíček a v něm případně více kampaní s více objednávkami (podrobný rozpis najdete vždy v příloze Podklady pro distribuci. Provize Vám bude proplacena za každou jednotlivou kampaň. Nikdy neposílejte plakáty bez čísla zakázky, vložené objednávky a souhlasu dispečinku!

5. Někdy uvedeme odkazem přílohu, ze které získáte přípravky k vyvedení přepravní společnosti. Pokud by odkaz nebyl funkční, proveďte potvrzení prostřednictvím telefonu nebo mailu na [dispecink@rengl.cz](mailto:dispecink@rengl.cz).

6. Práce Vám bude proplacena sazbou dle platné smlouvy za každý odeslaný balík. Tato částka Vám bude proplacena, když k faktuře za činnost sběrového místa přiložíte seznam zásilek předaných k přepravě, které Vám zanechá přepravní společnost. V případě, že bylo v jedné zásilce více kampaní, dopište na přepravní list tužkou čísla zakázek, které byly v daném balíčku.

7. Práce Vám bude proplacena sazbou dle platné smlouvy za každý odeslaný balík. Tato částka Vám bude proplacena, když k faktuře za činnost sběrového místa přiložíte seznam zásilek předaných k přepravě, které Vám zanechá přepravní společnost. V případě, že bylo v jedné zásilce více kampaní, dopište na přepravní list tužkou čísla zakázek, které byly v daném balíčku.

V případě jakýchkoliv dotazů mě prosím kontaktujte na telefonním čísle 731 108 695 nebo e-mailu [dispecink@rengl.cz](mailto:dispecink@rengl.cz). Děkuji Vám za spolupráci.