



Ústecký kraj

Krajský úřad

Číslo objednávatele: **13/SML1671**

Číslo dopravce:

DODATEK Č. 3

KE SMLouvĚ O VEŘEJNÝCH SLUŽBÁCH V PŘEPRAVĚ CESTUJÍCÍCH VEŘEJNOU LINKOVOU DOPRAVOU K ZAJIŠTĚNÍ DOPRAVNÍ OBSLUŽNOSTI ÚSTECKÉHO KRAJE V OBLASTI DOLNÍ POOHŘÍ

uzavřený níže zmíněného dne, měsíce a roku mezi smluvními stranami:

Objednatel:

Ústecký kraj,

Sídlo: Velká Hradební 3118/48, 400 02 Ústí nad Labem
Zastoupený: **Oldřichem Bubeníčkem**, hejtmanem Ústeckého kraje
IČ: 70892156
DIČ: CZ70892156
Bankovní spojení: Česká spořitelna, a.s., číslo účtu: 882733379/0800

(dále jen „**Objednatel**“)

a společnost

Dopravce:

ČSAD Slaný a.s.,

Sídlo: Lacinova 1366, 274 80 Slaný
Zastoupený: **Kateřinou Kratochvílovou**, předsedkyní představenstva
IČ: 601 93 425
DIČ: CZ699000360


Bank. spojení:

Společnost je zapsaná v obchodním rejstříku vedeném Městským soudem v Praze,
oddíl B, vložka 2331,

(dále jen „**Dopravce**“, společně s Objednatelkou dále jen „**Smluvní strany**“)


1. Smluvní strany mezi sebou dne 29. 8. 2014 uzavřely Smlouvu o veřejných službách v přepravě cestujících veřejnou linkovou dopravou k zajištění dopravní obslužnosti Ústeckého kraje v oblasti Dolní Poohří (dále jen „Smlouva“), jejímž účelem je řádné a plynulé zajištění dopravní obslužnosti části území Ústeckého kraje ve smyslu § 3 odst. 2 zákona č. 194/2010 Sb., o veřejných službách v přepravě cestujících a o změně dalších zákonů, ve znění pozdějších předpisů, a to v období od 1. 1. 2015 do prosince 2024. Dne 17. 12. 2014 byl ke Smlouvě uzavřen dodatek č. 1. Dne 19. 3. 2015 byl ke Smlouvě uzavřen dodatek č. 2.
2. Vzhledem k tomu, že se Smluvní strany v souladu s čl. 9 Smlouvy dohodly na změně časového a místního vymezení vybraných linek a spojů uvedených v příloze č. 1 Smlouvy, nahrazuje se tímto v celém rozsahu:
 - (a) dosavadní znění přílohy č. 1a Smlouvy novým zněním uvedeným v příloze č. 1a tohoto dodatku;
 - (b) dosavadní znění přílohy č. 1b Smlouvy novým zněním uvedeným v příloze č. 1b tohoto dodatku;
 - (c) dosavadní znění přílohy č. 1c Smlouvy novým zněním uvedeným v příloze č. 1c tohoto dodatku.
3. Dopravce se zavazuje zajistit účinnost změn v provozu jím zajišťovaných linek a spojů provedených tímto dodatkem od data 1. 4. 2015. Ve vztahu k linkám a spojům upravovaným tímto dodatkem zajistí Dopravce účinnost změn provedených tímto dodatkem za přiměřeného použití čl. 3 Smlouvy.
4. Tento dodatek je uzavřen na základě usnesení Rady Ústeckého kraje č. 46/78R/2015 ze dne 18. 3. 2015.
5. Tento dodatek nabývá platnosti a účinnosti podpisem obou Smluvních stran. Je vyhotoven ve 4 vyhotoveních, z nichž každá smluvní strana obdrží po 2 vyhotoveních.
6. Ostatní ustanovení Smlouvy, která nejsou tímto dodatkem dotčena, zůstávají nadále v platnosti.
7. Smluvní strany prohlašují, že tento dodatek uzavírají podle své vážné a svobodné vůle a v absenci tísně či nápadně nevýhodných podmínek, na důkaz čehož níže připojují své podpisy.

V Ústí nad Labem dne 20. 04. 2015



Oldřich Bubeníček
hejtman Ústeckého kraje

V SLANÉM dne 14. 04. 2015



Kateřina Kratochvílová
předsedkyně představenstva
společnosti ČSAD Slaný a.s.

Objednatel

Dopravce

Přílohy:

Příloha č. 1, část a): Jízdní řády

Příloha č. 1, část b): schéma znázorňující a prokazující oběh potřebného počtu základních vozidel

Příloha č. 1, část c): Výpočet rozsahu objednaných dopravních výkonů v roce 2015 plnění smlouvy

Jízdní řády

(část a) Přílohy č. 1 Vymezení linek a spojů)

638 Litoměřice-Mšené-lázně-Martiněves,Radešín



Č S A D
Slaný a.s.

DOPRAVA ÚSTECKÉHO KRAJE

linka č. 552638 Litoměřice-Mšené-lázně-Radešín-Martiněves,Radešín

Platí od 1. 4. 2015 do 12. 12. 2015

Převahu zajišťuje: ČSAD Slaný a.s., Lacinova 1366, 274 80 Slaný, tel. 312 522 210, 416 700 194, 602 203 998, www.icomtransport.cz/csad-slany/, csadslany@csadslany.cz

www.dopravauk.cz

km	ZONA	TČ	seznam zastávek		PRACOVNÍ DNY													SOBOTY A NEDĚLE									
					101	103	105	107	109	111	113	115	117	119	121	123	125	127	129	151	153	155	157	159	161	163	165
0	601	1	Litoměřice,Pokratice,kaplička	odjezd	4:45	5:45	7:45	8:45	9:45	10:45	11:45	12:45	13:45	14:45	15:45	16:45	17:45	19:45	7:45	9:45	11:45	13:45	15:45	17:45	19:45	20:57	
0	601	2	Litoměřice,Pokratice,u lávky		4:46	5:46	7:46	8:46	9:46	10:46	11:46	12:46	13:46	14:46	15:46	16:46	17:46	19:46	7:46	9:46	11:46	13:46	15:46	17:46	19:46	20:58	
1	601	3	Litoměřice,,u závor		4:48	5:48	7:48	8:48	9:48	10:48	11:48	12:48	13:48	14:48	15:48	16:48	17:48	19:48	7:48	9:48	11:48	13:48	15:48	17:48	19:48	21:00	
1	601	4	Litoměřice,,žel.st.hor.		}	}	}	}	}	}	}	}	}	}	}	}	}	}	}	}	}	}	}	}	}	}	
1	601	5	Litoměřice,,u závor		4:48	5:48	7:48	8:48	9:48	10:48	11:48	12:48	13:48	14:48	15:48	16:48	17:48	19:48	7:48	9:48	11:48	13:48	15:48	17:48	19:48	21:00	
2	601	6	Litoměřice,,Vojtěšské nám.		4:51	5:51	7:51	8:51	9:51	10:51	11:51	12:51	13:51	14:51	15:51	16:51	17:51	19:51	22:36	7:51	9:51	11:51	13:51	15:51	17:51	19:51	21:02
5	602	7	Mlékojedy		4:55	5:55	7:55	8:55	9:55	10:55	11:55	12:55	13:55	14:55	15:55	16:55	17:55	19:55	22:40	7:55	9:55	11:55	13:55	15:55	17:55	19:55	21:05
6	601	8	Litoměřice,,Želetice,Mlékojedská		4:58	5:58	7:58	8:58	9:58	10:58	11:58	12:58	13:58	14:58	15:58	16:58	17:58	19:58	22:43	7:58	9:58	11:58	13:58	15:58	17:58	19:58	21:08
6	601	9	Litoměřice,,INTERSPAR		5:00	6:00	8:00	9:00	10:00	11:00	12:00	13:00	14:00	15:00	16:00	17:00	18:00	20:00	22:45	8:00	10:00	12:00	14:00	16:00	18:00	20:00	}
9	763	10	Terezín,,aut.nádr.		5:04	6:04	8:04	9:04	10:04	11:04	12:04	13:04	14:04	15:04	16:04	17:04	18:04	20:04	22:49	8:04	10:04	12:04	14:04	16:04	18:04	20:04	21:12
10	763	11	Terezín,,škola		}	}	}	}	}	}	}	}	}	}	}	}	}	}	}	}	}	}	}	}	}	}	
10	763	12	Bohušovice n.Ohří,,zav.		5:06	6:06	8:06	9:06	10:06	11:06	12:06	13:06	14:06	15:06	16:06	17:06	18:06	20:06	22:51	8:06	10:06	12:06	14:06	16:06	18:06	20:06	21:14
10	761	13	Bohušovice n.Ohří,,sídliště		5:08	6:08	8:08	9:08	10:08	11:08	12:08	13:08	14:08	15:08	16:08	17:08	18:08	20:08	22:53	8:08	10:08	12:08	14:08	16:08	18:08	20:08	21:16
11	761	14	Bohušovice n.Ohří,,žel.st.	příjezd	5:10	6:10	8:10	9:10	10:10	11:10	12:10	13:10	14:10	15:10	16:10	17:10	18:10	20:10	22:55	8:10	10:10	12:10	14:10	16:10	18:10	20:10	21:18
			vlak ze směru Ústí nad Labem	příjezd	5:02	6:02	8:02	9:02	10:02	10:37	12:02	12:37	14:02	14:37	16:02	16:37	18:02	20:02	22:43	8:02	10:02	12:02	14:02	16:02	18:02	20:02	20:37
11	761	14	Bohušovice n.Ohří,,žel.st.	odjezd	5:11	6:11	8:11	9:11	10:11	11:11	12:11	13:11	14:11	15:11	16:11	17:11	18:11	20:11	22:56	8:11	10:11	12:11	14:11	16:11	18:11	20:11	21:19
12	762	15	Brňany,,zav.		5:12	6:12	8:12	9:12	10:12	11:12	12:12	13:12	14:12	15:12	16:12	17:12	18:12	20:12	22:57	8:12	10:12	12:12	14:12	16:12	18:12	20:12	21:20
13	762	16	Brňany		5:14	6:14	8:14	9:14	10:14	11:14	12:14	13:14	14:14	15:14	16:14	17:14	18:14	20:14	22:59	8:14	10:14	12:14	14:14	16:14	18:14	20:14	21:22
16	766	17	Brozany n.Ohří,,rozc.u Kubíků		5:16	6:16	8:16	9:16	10:16	11:16	12:16	13:16	14:16	15:16	16:16	17:16	18:16	20:16	23:01	8:16	10:16	12:16	14:16	16:16	18:16	20:16	21:24
17	766	18	Brozany n.Ohří		5:19	6:19	8:19	9:19	10:19	11:19	12:19	13:19	14:19	15:19	16:19	17:19	18:19	20:19	23:04	8:19	10:19	12:19	14:19	16:19	18:19	20:19	21:27
19	765	19	Doksany,,zámek		5:20	6:20	8:20	9:20	10:20	11:20	12:20	13:20	14:20	15:20	16:20	17:20	18:20	20:20	23:05	8:20	10:20	12:20	14:20	16:20	18:20	20:20	
19	765	20	Doksany,,škola		5:22	6:22	8:22	9:22	10:22	11:22	12:22	13:22	14:22	15:22	16:22	17:22	18:22	20:22	23:07	8:22	10:22	12:22	14:22	16:22	18:22	20:22	
23	771	21	Budyně n.Ohří,Písty		5:26	6:26	8:26	9:26	10:26	11:26	12:26	13:26	14:26	15:26	16:26	17:26	18:26	20:26	23:11	8:26	10:26	12:26	14:26	16:26	18:26	20:26	
26	771	22	Budyně n.Ohří,,žel.st.		5:29	6:29	8:29	9:29	10:29	11:29	12:29	13:29	14:29	15:29	16:29	17:29	18:29	20:29	23:14	8:29	10:29	12:29	14:29	16:29	18:29	20:29	
26	771	23	Budyně n.Ohří,,Pražská		5:32	6:32	8:32	9:32	10:32	11:32	12:32	13:32	14:32	15:32	16:32	17:32	18:32	20:32	23:17	8:32	10:32	12:32	14:32	16:32	18:32	20:32	
27	771	24	Budyně n.Ohří,,Slánská		5:33	6:33	8:33	9:33	10:33	11:33	12:33	13:33	14:33	15:33	16:33	17:33	18:33	20:33	23:18	8:33	10:33	12:33	14:33	16:33	18:33	20:33	
31	776	25	Mšené-lázně,,u kapličky	příjezd	5:40	6:40	8:40	9:40	10:40	11:40	12:40	13:40	14:40	15:40	16:40	17:40	18:40	20:40	23:25	8:40	10:40	12:40	14:40	16:40	18:40	20:40	
31	776	25	Mšené-lázně,,u kapličky	odjezd	5:40	6:40							14:40	15:40	16:40												
32	776	26	Mšené-lázně,,lázně		5:41	6:41							14:41	15:41	16:41												
33	779	27	Martiněves,Charvatce		5:43	6:43							14:43	15:43	16:43												
35	779	28	Martiněves,Radešín	příjezd	5:46	6:46							14:46	15:46	16:46												

- Poznámky:
- ⌘ jede v pracovní den
 - Ⓢ jede v sobotu
 - † jede v neděli a státem uznané svátky
 - ⌋ spoj jede po jiné trase
 - ♿ spoj s bezbariérově přístupným vozidlem
 - 🚆 možnost přestupu na vlak
 - 🚗 vůz pokračuje jako spoj 151 linky 681 směr Roudnice n.L.

Na lince platí integrovaný tarif a smluvní přepravní podmínky Dopravy Ústeckého kraje, informace o tarifu a smluvních přepravních podmínkách jsou k dispozici ve vozidlech na lince.

Nehleďte v jízdním řádu symbol invalidních vozíčků. Všechny naše autobusy jsou na přepravu osob s omezením připraveny. Jste na vozíku? Řidič vám vyklopí nájezdovou rampu.

S námi jedete bez bariér

646 Roudnice n.Labem-Ledčice



Č S A D
Slaný a.s.

DOPRAVA ÚSTECKÉHO KRAJE

linka č. 552646 Roudnice n.Labem-Ledčice

Platí od 1. 4. 2015 do 12. 12. 2015

Přepravu zajišťuje: ČSAD Slaný a.s., Lacinova 1366, 274 80 Slaný, tel. 312 522 210, 416 700 194, 602 203 998, www.icomtransport.cz/csad-slany/, csadslany@csadslany.cz

www.dopravauk.cz

km	ZONA	TČ	seznam zastávek	PRACOVNÍ DNY													SOBOTY A NEDĚLE				
				101	105	131	107	109	111	113	115	117	119	121	123	125	151	153	155		
				×	×	×	×	×	×	×	×	×	×	×	×	×	×	×	×		
			<i>vlak ze směru Ústí nad Labem</i>	příjezd	5:11	5:49		9:11	12:11		14:11	16:11	18:49	21:41		9:49	13:49	17:49			
0	661	1	Roudnice n.L., aut.nádr.	odjezd	5:27	6:07		9:27	12:27		14:27	16:27	18:57	22:12		10:09	14:09	18:09			
1	661	2	Roudnice n.L., Interna		5:28	6:08		9:28	11:28	12:28	13:41	14:28	15:28	16:28	17:28	18:58	22:13		10:10	14:10	18:10
2	661	3	Roudnice n.L., Čihadla		5:30	6:10		9:30	11:30	12:30	13:43	14:30	15:30	16:30	17:30	19:00	22:15		10:12	14:12	18:12
4	685	4	Krabčice, Vesce, rozc. 1.0		5:32	6:12		9:32	11:32	12:32	13:45	14:32	15:32	16:32	17:32	19:02	22:17		10:14	14:14	18:14
5	685	5	Krabčice		5:34	6:14		9:34	11:34	12:34	13:47	14:34	15:34	16:34	17:34	19:04	22:19		10:16	14:16	18:16
6	685	6	Krabčice, Rovné, rozc. 1.0		5:36	6:16		9:36	11:36	12:36		14:36	15:36	16:36	17:36	19:06	22:21		10:18	14:18	18:18
	685	7	Krabčice, Rovné, váha								13:49										
8	694	8	Ctiněves, žel.st.		5:40	6:20		9:40	11:40	12:40	13:54	14:40	15:40	16:40	17:40	19:10	22:25		10:22	14:22	18:22
8	694	9	Ctiněves		5:41	6:21	6:49	9:41	11:41	12:41	13:55	14:41	15:41	16:41	17:41	19:11	22:26		10:23	14:23	18:23
10	695	10	Černouček		5:44			9:44	11:44	12:44	13:58	14:44	15:44	16:44	17:44	19:14	22:29		10:26	14:26	18:26
12	696	11	Mnetěš		5:47	6:26		9:47	11:47	12:47	14:01	14:47	15:47	16:47	17:47	19:17	22:32		10:29	14:29	18:29
14	695	12	Černouček		5:51	6:30	6:52	9:51	11:51	12:51	14:05	14:51	15:51	16:51	17:51	19:21	22:36		10:33	14:33	18:33
	698	13	Horní Beřkovice				6:59														
16	699	14	Ledčice		5:54	6:33		9:54	11:54	12:54	14:08	14:54	15:54	16:54	17:54	19:24	22:39		10:36	14:36	18:36
17	699	15	Ledčice, rozc.	příjezd	6:35			9:56	12:56		14:56	16:56	17:56						10:38	14:38	18:38

km	ZONA	TČ	seznam zastávek	PRACOVNÍ DNY													SOBOTY A NEDĚLE						
				102	104	106	130	108	110	112	114	116	118	120	122	124	126	152	154	156	158		
				×	×	×	×	×	×	×	×	×	×	×	×	×	×	×	×				
0	699	15	Ledčice, rozc.	odjezd	4:58	5:58	6:52			10:05	11:58	13:03	14:09	15:06	15:58	17:06	18:06	21:05	11:21	15:21	19:21	21:05	
1	0	699	14	Ledčice					10:06		11:58	13:04	14:09	15:06	15:58	17:06	18:06	21:05	11:21	15:21	19:21	21:05	
		698	13	Horní Beřkovice			7:00																
3	2	695	12	Černouček	5:00	6:00	6:54	I	10:08	12:00	13:06	14:11	15:08	16:00	17:08	18:08	21:07	11:23	15:23	19:23	21:07		
5	0	696	11	Mnetěš	5:03	6:03		7:10	7:12	10:11	12:03	13:09	14:14	15:11	16:03	17:11	18:11	21:10	11:26	15:26	19:26	21:10	
7	2	695	10	Černouček	5:06	6:06			7:16	10:14	12:06	13:12	14:17	15:14	16:06	17:14	18:14	21:13	11:29	15:29	19:29	21:13	
9	4	694	9	Ctiněves	5:08	6:08	6:58		7:19	10:16	12:08	13:14	14:19	15:16	16:08	17:16	18:16	21:15	11:31	15:31	19:31	21:15	
9	4	694	8	Ctiněves, žel.st.	5:10	6:10	7:00		7:21	10:18	12:10	13:16	14:21	15:18	16:10	17:18	18:18	21:17	11:33	15:33	19:33	21:17	
		685	7	Krabčice, Rovné, váha					7:28														
11	6	685	6	Krabčice, Rovné, rozc. 1.0	5:13	6:13	7:03		10:21	12:13	13:19	14:24	15:21	16:13	17:21	18:21	21:20	11:36	15:36	19:36	21:20		
12	7	685	5	Krabčice	5:16	6:16	7:06		7:30	10:24	12:16	13:22	14:27	15:24	16:16	17:24	18:24	21:23	11:39	15:39	19:39	21:23	
13	8	685	4	Krabčice, Vesce, rozc. 1.0	5:18	6:18	7:08		7:32	10:26	12:18	13:24	14:29	15:26	16:18	17:26	18:26	21:25	11:41	15:41	19:41	21:25	
15	10	661	3	Roudnice n.L., Čihadla	5:20	6:20	7:10		I	10:28	12:20	13:26	14:31	15:28	16:20	17:28	18:28	21:27	11:43	15:43	19:43	21:27	
16	11	661	2	Roudnice n.L., Interna	5:22	6:22	7:12		7:40	10:30	12:22		14:33	15:30	16:22		21:29	11:45	15:45	19:45	21:29		
17	12	661	1	Roudnice n.L., aut.nádr.	příjezd	5:26	6:26	7:16		7:44	10:34	12:26	13:29	14:37	15:34	16:26	17:31	18:31	21:33	11:49	15:49	19:49	21:33
			<i>vlak směr Ústí nad Labem</i>	odjezd	5:36	6:37	7:43					13:43		15:43	16:43	17:43	18:43	21:43	12:05	16:05	20:05	21:43	

- Poznámky:**
- × jede v pracovní den
 - Ⓢ jede v sobotu
 - † jede v neděli a státem uznané svátky
 - I spoj příslušnou zastávkou projíždí
 - ∩ spoj jede po jiné trase
 - ♿ spoj s bezbariérově přístupným vozidlem
 - 🚆 možnost přestupu na vlak
 - 52 nejede od 1.1.15 do 2.1.15, 30.1.15, od 2.3.15 do 8.3.15, od 2.4.15 do 3.4.15, od 1.7.15 do 31.8.15, 29.10.15 a 30.10.15
 - 7 vůz pokračuje jako spoj 128 linky 683 směr Libotenice
 - 8 vůz pokračuje jako spoj 122 linky 681 směr Brozany
 - 11 vůz pokračuje jako spoj 109 linky 672 směr Štětí
 - 12 vůz pokračuje jako spoj 118 linky 683 směr Libotenice

Na lince platí integrovaný tarif a smluvní přepravní podmínky Dopravy Ústeckého kraje, informace o tarifu a smluvních přepravních podmínkách jsou k dispozici ve vozidlech na lince.

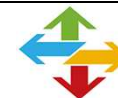
**PŘESTUPUJTE
BEZ STAROSTÍ**

- Vybrané spoje autobusů nebo vlaků na sebe navazují a čekají.
- Na autobusech linek DÚK, MHD Teplice přístupní tarif.
- V jízdních řádech najdete také odjezdy návazných spojů.
- Návaznosti hlídáme, nebojte se přestupovat.

651 Litoměřice-Lovosice-Malé Žernoseky



Č S A D
Slaný a.s.



**DOPRAVA
ÚSTECKÉHO
KRAJE**

linka č. 552651 Litoměřice-Lovosice-Malé Žernoseky

Platí od 1. 4. 2015 do 12. 12. 2015

Převahu zajišťuje: ČSAD Slaný a.s., Lacinova 1366, 274 80 Slaný, tel. 312 522 210, 416 700 194, 602 203 998, www.icomtransport.cz/csad-slany/, csadslany@csadslany.cz

www.dopravauk.cz

km	ZÓNA	TČ	seznam zastávek	PRACOVNÍ DNY														
				101	103	105	107	109	111	113	115	117	119	121	123	125		
				101	103	105	107	109	111	113	115	117	119	121	123	125		
				☒	☒	☒	☒	☒	☒	☒	☒	☒	☒	☒	☒	☒		
			vlak ze směru Štětí	příjezd												18:44		
				odjezd													19:00	
																	19:02	
																	19:04	
0	601	1	Litoměřice,,aut.nádr.															
1	601	2	Litoměřice,,u pošty															
2	601	3	Litoměřice,,Vojtěšské nám.			7:28												
0	601	4	Litoměřice,,INTERSPAR	5:32	6:32	☒	9:32	11:32		13:32	14:32	15:32	16:32	17:32	☒			
0	601	5	Litoměřice,,Želetice,Mlékojedská	5:34	6:34	☒	9:34	11:34		13:34	14:34	15:34	16:34	17:34	☒			
1	602	6	Mlékojedy,,Obnova	5:35	6:35	☒	9:35	11:35		13:35	14:35	15:35	16:35	17:35	☒			
1	602	7	Mlékojedy	5:36	6:36	7:36	9:36	11:36		13:36	14:36	15:36	16:36	17:36	☒	19:08		
3	701	8	Lovosice,,Prosmky	5:38	☒	☒	9:38	☒		13:38	14:38	☒	☒	☒	☒			
5	8	9	Lovosice,,zav.2	5:40	6:40	☒	9:40	11:40		13:40	14:40	15:40	16:40	17:40	☒	19:12		
6	9	10	Lovosice,,zav.1	5:42	6:42	☒	9:42	11:42		13:42	14:42	15:42	16:42	17:42	☒	19:14	22:05	
7	10	11	Lovosice,,aut.nádr.	příjezd	5:45	6:45	7:43	9:45	11:45		13:45	14:45	15:45	16:45	17:45	☒	19:17	22:07
7	10	11	Lovosice,,aut.nádr.	odjezd	5:46	6:46	7:44	9:46		12:16	13:46	14:46	15:46	16:46	17:46	☒	19:18	22:07
8	11	12	Lovosice,,kostel	5:47	6:47	7:45	9:47		12:17	13:47	14:47	15:47	16:47	17:47	☒	19:19	22:08	
			Lovosice,,DELI	☒	☒	☒	☒	☒	☒	☒	☒	☒	☒	☒	☒	☒	☒	☒
9	12	14	Lovosice,,ÚNZ	5:48	6:48	7:46	9:48		12:18	13:48	14:48	15:48	16:48	17:48	☒	19:20	22:09	
9	12	15	Lovosice,,žel.zast.	5:50	6:50		9:50		12:20	13:50	14:50	15:50	16:50	17:50	☒	19:22	☒ 22:10	
10	13	16	Lhotka n.L.	5:52	6:52		9:52		12:22	13:52	14:52	15:52	16:52	17:52	☒	19:24	☒ 22:12	
11	14	17	Malé Žernoseky,,cihelna	5:54	6:54		9:54		12:24	13:54	14:54	15:54	16:54	17:54	☒	19:26	☒ 22:14	
11	14	18	Malé Žernoseky	příjezd	5:57	6:57		9:57		12:27	13:57	14:57	15:57	16:57	17:57	☒	19:29	☒ 22:17

opačný směr

km	ZÓNA	TČ	seznam zastávek	PRACOVNÍ DNY													
				102	104	106	108	110	112	114	116	118	120	122	124	126	
				102	104	106	108	110	112	114	116	118	120	122	124	126	
				☒	☒	☒	☒	☒	☒	☒	☒	☒	☒	☒	☒	☒	
0	0	781	18 Malé Žernoseky	odjezd	4:58	5:58	6:58	7:38		9:58	12:58	13:58	14:58	15:58	16:58	17:58	
0	0	782	17 Malé Žernoseky,,cihelna		4:59	5:59	6:59	7:40		9:59	12:59	13:59	14:59	15:59	16:59	17:59	
1	1	782	16 Lhotka n.L.		5:00	6:00	7:00	7:42		10:00	13:00	14:00	15:00	16:00	17:00	18:00	
2	2	701	15 Lovosice,,žel.zast.		5:01	6:01	7:01	7:43		10:01	13:01	14:01	15:01	16:01	17:01	18:01	
2	2	701	14 Lovosice,,ÚNZ		5:03	6:03	7:03	7:47	8:03	8:43	10:03	13:03	14:03	15:03	16:03	17:03	18:03
3	3	701	13 Lovosice,,DELI		5:05	6:05	7:05	7:49	8:05	8:45	10:05	13:05	14:05	15:05	16:05	17:05	18:05
			Lovosice,,kostel	☒	☒	☒	☒	☒	☒	☒	☒	☒	☒	☒	☒	☒	☒
4	4	701	11 Lovosice,,aut.nádr.	příjezd	5:08	6:08	7:08	7:52	8:08	8:48	10:08	13:08	14:08	15:08	16:08	17:08	18:08
4	4	701	11 Lovosice,,aut.nádr.	odjezd	5:08	6:08	7:08		8:08	8:48	10:08	13:08	14:08	15:08	16:08	17:08	18:08
5	5	701	10 Lovosice,,zav.1		5:10	6:10	7:10		8:10	8:50	10:10	13:10	14:10	15:10	16:10	17:10	18:10
6	6	701	9 Lovosice,,zav.2		5:11	6:11	7:11		8:11	8:51	10:11	13:11	14:11	15:11	16:11	17:11	18:11
8	8	701	8 Lovosice,,Prosmky		5:13	☒	7:13		☒	☒	13:13	14:13	☒	☒	☒	☒	
9	9	602	7 Mlékojedy		5:15	6:15	☒		8:15	8:55	10:15	13:15	14:15	15:15	16:15	17:15	18:15
			Mlékojedy,,Obnova		5:17	6:17	☒		8:17	8:57	10:17	13:17	14:17	15:17	16:17	17:17	☒
			Litoměřice,,Želetice,Mlékojedská		5:19	6:19	☒		8:19	8:59	10:19	13:19	14:19	15:19	16:19	17:19	☒
			Litoměřice,,INTERSPAR		5:21	6:21	☒		8:21	9:01	10:21	13:21	14:21	15:21	16:21	17:21	☒
11	12	601	3 Litoměřice,,Vojtěšské nám.				7:21										18:22
12	13	601	2 Litoměřice,,u pošty				7:24										18:24
13	14	601	1 Litoměřice,,aut.nádr.	příjezd													18:27
			vlak směr Štětí	odjezd													18:30

Poznámky: ☒ jede v pracovní den
 ☒ spoj jede po jiné trase
 ☒ spoj s bezbariérovým přístupem
 ☒ možnost přesupu na vlak
 ☒ spoj zastavuje jen pro výstup cestujících

Na lince platí integrovaný tarif a smluvní přepravní podmínky Dopravy Ústeckého kraje, informace o tarifu a smluvních přepravních podmínkách jsou k dispozici ve vozidlech na lince.

655 Lovosice-Chotěšov-Libochovice



Č S A D
Slaný a.s.



linka č. 552655 Lovosice-Chotěšov-Libochovice

Platí od 1. 3. 2015 do 12. 12. 2015

Přepravu zajišťuje: ČSAD Slaný a.s., Lacinova 1366, 274 80 Slaný, tel. 312 522 210, 416 700 194, 602 203 998, www.icomtransport.cz/csad-slany/, csadslany@csadslany.cz

www.dopravauk.cz

km	ZÓNA	TČ	seznam zastávek		PRACOVNÍ DNY													
					101	103	105	107	109	111	113	115	117	119	121	123		
					☒	☒	☒ 52	☒	☒	☒	☒ 52	☒	☒	☒	☒	☒		
0	0	701	1	Lovosice,,zav.1	odjezd	6:07					13:28	14:28				22:26		
				52 U10,U11 ze směru Litoměřice	příjezd	5:45		6:53	8:16	10:16	12:16	13:24	14:16	15:16	16:16	18:16	21:54	
				52 vlak ze směru Roudnice nad Labem	příjezd	5:54	6:28	6:56	8:24	10:24	12:24	13:24	14:24	15:24	16:24	18:24	21:56	
				52 vlak ze směru Ústí nad Labem	příjezd	5:55	6:24	6:56	8:24	10:24	12:24	13:24	14:24	15:24	16:24	18:24	21:36	
0	1	1	701	2	Lovosice,,aut.nádr.		6:10	6:42	7:00	8:31	10:31	12:31	13:31	14:31	15:44	16:31	18:32	22:28
			701	3	Lovosice,,kostel		6:11	6:43		8:32	10:32	12:32	13:32	14:32	15:45	16:32	18:33	22:29
			701	4	Lovosice,,DELI													
			701	5	Lovosice,,ÚNZ		6:12	6:44		8:33	10:33	12:33	13:33	14:33	15:46	16:33	18:34	22:30
			701	6	Lovosice,,Průmyslová		6:15							14:36	15:49			22:33
6	8	8	716	7	Šiřejovice		6:20	6:52	l	8:41	10:41	12:41	13:41	14:41	15:54	16:41	18:40	22:38
8	10	10	712	8	Vrbičany		6:23	6:55	7:10	8:44	10:44	12:44	13:44	14:44	15:57	16:44	18:43	22:41
13	13	713	9	Chotěšov,,Brozanská		6:25	6:57		8:46	10:46	12:46	13:46	14:46	15:59	16:46	18:45	22:43	
13	13	713	10	Chotěšov		6:26	6:58		8:47	10:47	12:47	13:47	14:47	16:00	16:47	18:46	22:44	
17	17	729	11	Radovesice		6:30	7:02		8:51	10:51	12:51	13:51	14:51	16:04	16:51	18:50	22:48	
18	18	721	12	Libochovice,,cukrovar		6:32	7:05		8:53	10:53	12:53	13:53	14:53	16:06	16:53	18:52	22:50	
19	19	721	13	Libochovice,,aut.nádr.	příjezd	6:35	7:08		8:56	10:56	12:56	13:56	14:56	16:09	16:56	18:55	22:53	

opačný směr

km	ZÓNA	TČ	seznam zastávek		PRACOVNÍ DNY											
					102	104	106	108	110	112	114	116	118	120	122	
					☒	☒	☒	☒	☒	☒	☒ 52	☒	☒	☒	☒	
0	0	721	13	Libochovice,,aut.nádr.	odjezd	4:57	6:26	7:14	8:59	10:59	12:57	13:59	15:20	15:59	16:59	21:00
1	1	721	12	Libochovice,,cukrovar		4:58	6:27	7:15	9:00	11:00	12:58	14:00	15:21	16:00	17:00	21:01
2	2	729	11	Radovesice		5:00	6:29	7:17	9:02	11:02	13:00	14:02	15:23	16:02	17:02	21:03
6	6	713	10	Chotěšov		5:03	6:32	7:20	9:05	11:05	13:03	14:05	15:26	16:05	17:05	21:06
6	6	713	9	Chotěšov,,Brozanská		5:04	6:33	7:21	9:06	11:06	13:04	14:06	15:27	16:06	17:06	21:07
9	9	712	8	Vrbičany		5:06	6:35	7:24	9:08	11:08	13:06	14:08	15:29	16:08	17:08	21:09
11	11	716	7	Šiřejovice		5:09	6:38	7:28	9:11	11:11	13:09	14:11	15:32	16:11	17:11	21:12
15		701	6	Lovosice,,Průmyslová		5:15	6:44				13:15					21:18
16	16	701	5	Lovosice,,ÚNZ		5:17	6:46	7:37	9:17	11:17	13:17	14:17	15:39	16:17	17:17	21:20
17	17	701	4	Lovosice,,DELI		5:19	6:48	7:40	9:19	11:19	13:19	14:19	15:41	16:19	17:19	21:22
			701	3	Lovosice,,kostel											
18	18	701	2	Lovosice,,aut.nádr.		5:22	6:51	7:43	9:22	11:22	13:22	14:22	15:44	16:22	17:22	21:25
				52 vlak směr Ústí nad Labem	odjezd	5:29	6:58	7:58	9:29	11:29	13:29	14:29	15:58	16:29	17:29	
				52 vlak směr Roudnice nad Labem	odjezd	5:30	6:58	7:58	9:30	11:30	13:30	14:30	15:58	16:30	17:30	21:32
				52 U10,U11 směr Litoměřice	odjezd	5:30	7:01	8:01	9:36	11:36	13:36	14:36	16:01	16:36	17:36	21:38
19	19	701	1	Lovosice,,zav.1	příjezd	5:25					13:24	14:25				21:28

Poznámky: ☒ jede v pracovní den
 } spoj jede po jiné trase
 l spoj příslušnou zastávkou projíždí
 ☒ spoj s bezbariérově přístupným vozidlem
~~52~~ možnost přestupu na vlak
~~52~~ nejede od 1.1.15 do 2.1.15, 30.1.15, od 2.3.15 do 8.3.15, od 2.4.15 do 3.4.15, od 1.7.15 do 31.8.15, 29.10.15 a 30.10.15

Na lince platí integrovaný tarif a smluvní přepravní podmínky Dopravy Ústeckého kraje, informace o tarifu a smluvních přepravních podmínkách jsou k dispozici ve vozidlech na lince.

Nehleďte v jízdním řádu symbol invalidních vozíčků. Všechny naše autobusy jsou na přepravu osob s omezením připraveny. Jste na vozíku? Řidič vyklopí nájezdovou rampu.

S námi jedete bez bariér

681 Brozany n.Ohří-Roudnice n.Labem-Černěves



Č S A D
Slaný a.s.



**DOPRAVA
ÚSTECKÉHO
KRAJE**

linka č. 552681 Brozany n.Ohří-Roudnice n.Labem-Černěves

Platí od 1. 4. 2015 do 12. 12. 2015

Přepravu zajišťuje: ČSAD Slaný a.s., Lacinova 1366, 274 80 Slaný, tel. 312 522 210, 416 700 194, 602 203 998, www.icomtransport.cz/csad-slany/, csadslany@csadslany.cz

www.dopravauk.cz

km	ZONA	TČ	seznam zastávek		PRACOVNÍ DNY													NE								
					101	103	105	107	109	111	113	115	117	119	121	123	151									
0	0	766	1	Brozany n.Ohří,,rozc.u Kubíků	odjezd																					
				637 z Libochovic	příjezd	4:38		7:05	8:53				14:53		16:29											
1	1	766	2	Brozany n.Ohří		5:00	5:59	7:17	9:20	11:20	12:59	13:59	14:59	15:59	16:59	17:59	17:59	20:53	21:28							
3	3	765	3	Doksany,,zámek		5:01	6:00	7:18	9:21	11:21	13:00	14:00	15:00	16:00	17:00	18:00	18:00	20:54	21:29							
3	3	765	4	Doksany,,škola		5:03	6:02	7:21	9:23	11:23	13:02	14:02	15:02	16:02	17:02	18:02	18:02	20:56	21:31							
4	4	774	5	Nové Dvory		5:04	6:03	7:23	9:24	11:24	13:03	14:03	15:03	16:03	17:03	18:03	18:03	20:57	21:32							
6	6	774	6	Nové Dvory,Chvalín		5:05	6:04	7:25	9:25	11:25	13:04	14:04	15:04	16:04	17:04	18:04	18:04	20:58	21:33							
7	7	773	7	Dušníky,,cesta		5:06	6:05	7:26	9:26	11:26	13:05	14:05	15:05	16:05	17:05	18:05	18:05	20:59	21:34							
7	7	771	8	Budyně n.Ohří,,Pražská																						
7	7	771	9	Budyně n.Ohří,,Nížebohy																						
7	7	772	10	Přestavky																						
7	7	773	11	Dušníky																						
8	8	661	12	Roudnice n.L.,,Podlusky		5:08	6:07	7:29	9:28	11:28	13:07	14:07	15:07	16:07	17:07	18:07	18:07	21:01	21:36							
10	10	661	13	Roudnice n.L.,,Podlusky,host.		5:09	6:08	7:30	9:29	11:29	13:08	14:08	15:08	16:08	17:08	18:08	18:08	21:02	21:37							
11	11	661	14	Roudnice n.L.,,Na Kolečku		5:10	6:09	7:31	9:30	11:30	13:09	14:09	15:09	16:09	17:09	18:09	18:09	21:03	21:38							
11	11	661	15	Roudnice n.L.,,sídlíště		5:11	6:10	7:33	9:31	11:31	13:10	14:10	15:10	16:10	17:10	18:10	18:10	21:04	21:39							
11	11	661	16	Roudnice n.L.,,ÚNZ		5:12	6:11	7:34	9:32	11:32	13:11	14:11	15:11	16:11	17:11	18:11	18:11	21:05	21:40							
11	11	661	17	Roudnice n.L.,,nem.		5:13	6:12	7:35	9:33	11:33	13:12	14:12	15:12	16:12	17:12	18:12	18:12	21:06	21:41							
11	11	661	18	Roudnice n.L.,,Čihadla		5:16					13:15							21:09	21:44							
11	11	661	19	Roudnice n.L.,,Interna			6:14	7:38	9:35	11:35		14:14	15:14	16:14	17:14	18:14										
12	12	661	20	Roudnice n.L.,,aut.nádr.	příjezd	5:19	6:17	7:41	9:38	11:38	13:15	14:17	15:17	16:17	17:17	18:17	18:17	21:12	21:47							
12	12	661	20	Roudnice n.L.,,aut.nádr.	odjezd	5:20	6:18		9:39		13:16	14:18	15:18	16:18												
13	13	664	21	Vědomice,,plavecký bazén		5:21			9:40		13:17	14:19	15:19	16:19												
13	14	664	22	Vědomice		5:23			9:42		13:19	14:21	15:21	16:21												
13	14	664	23	Vědomice,Zavadilka			6:21		9:44		13:21	14:23														
16	17	665	24	Černěves	příjezd		6:25		9:48		13:25	14:27														

- Poznámky:**
- ☒ jede v pracovní den
 - † jede v neděli a státem uznaný svátek
 - ∩ spoj jede po jiné trase
 - ♿ spoj s bezbariérově přístupným vozidlem
 - 🚌 možnost přestupu na autobus
 - 📦 vůz pokračuje jako spoj 142 linky 685 směr Štětí

Na lince platí integrovaný tarif a smluvní přepravní podmínky Dopravy Ústeckého kraje, informace o tarifu a smluvních přepravních podmínkách jsou k dispozici ve vozidlech na lince.



JEZDIT NA ČERNO SE NEVYPLÁCÍ!

Doklad o zaplacení jízdného mějte vždy při sobě!

Revizorovi nevysvětlíte, že jste platnou jízdenku nechal u řidiče.
Neprokázání se platným dokladem je postihováno pokutou 1 500,- Kč.

681 Brozany n.Ohří-Roudnice n.Labem-Černěves



Č S A D
Slaný a.s.



**DOPRAVA
ÚSTECKÉHO
KRAJE**

linka č. 552681 Brozany n.Ohří-Roudnice n.Labem-Černěves

Platí od 1. 4. 2015 do 12. 12. 2015

Přpravu zajišťuje: ČSAD Slaný a.s., Lacinova 1366, 274 80 Slaný, tel. 312 522 210, 416 700 194, 602 203 998, www.icomtransport.cz/csad-slany/, csadslany@csadslany.cz

www.dopravauk.cz

opačný směr

km	ZÓNA	Tč	seznam zastávek		PRACOVNÍ DNY														NE
					102	104	106	108	110	112	114	116	118	120	122	124	152		
0	665	24	Černěves	odjezd	×	×	×	×	×	×	×	×	×	×	×	×	×	†	
3	664	23	Vědomice,Zavadilka			6:30	7:29	9:50		13:28	14:27								
3	664	22	Vědomice			6:33	7:33	9:53		13:31	14:30								
4	664	21	Vědomice,,plavecký bazén			5:25	6:35	7:36	9:55	13:33	}	15:33	16:33						
5	661	20	Roudnice n.L.,,aut.nádr.	příjezd		5:26	6:36	7:37	9:56	13:34	}	15:34	16:34						
5	0	661	Roudnice n.L.,,aut.nádr.	odjezd		5:28	6:38	7:40	9:58	13:36	14:32	15:36	16:36						
6	1	661	Roudnice n.L.,,Interna			5:29	6:39	7:41	9:59	11:59	13:37	14:33	15:37	16:37	17:37	18:37	22:34	21:52	
6	1	661	Roudnice n.L.,,Čihadla			5:30	6:40	7:43	10:00	12:00	13:38	14:34	15:38	16:38	17:38	18:38	22:35	21:53	
6	1	661	Roudnice n.L.,,nem.			}	6:42	}	}	}	}	14:36	}	}	}	}	22:37	}	
6	1	661	Roudnice n.L.,,ÚNZ			5:31	6:45	7:44	10:01	12:01	13:39	14:39	15:39	16:39	17:39	18:39	22:40	21:54	
6	1	661	Roudnice n.L.,,sidliště			5:32	6:46	7:46	10:02	12:02	13:40	14:40	15:40	16:40	17:40	18:40	22:41	21:55	
6	1	661	Roudnice n.L.,,Na Kolečku			5:33	6:47	7:47	10:03	12:03	13:41	14:41	15:41	16:41	17:41	18:41	22:42	21:56	
7	2	661	Roudnice n.L.,,Podlusky,host.			5:34	6:48	7:48	10:04	12:04	13:42	14:42	15:42	16:42	17:42	18:42	22:43	21:57	
7	2	661	Roudnice n.L.,,Podlusky			5:35	6:49	7:49	10:05	12:05	13:43	14:43	15:43	16:43	17:43	18:43	22:44	21:58	
9	4	661	Dušníky			5:37	6:51	7:51	10:07	12:07	13:45	14:45	15:45	16:45	17:45	18:45	22:45	21:59	
}	7	773	Přestavky			}	}	}	}	}	}	}	}	}	}	}	22:49	}	
}	9	772	Budyně n.Ohří,,Nižebohy			}	}	}	}	}	}	}	}	}	}	}	22:53	}	
}	11	771	Budyně n.Ohří,,Pražská			}	}	}	}	}	}	}	}	}	}	}	22:55	}	
}	15	771	Dušníky,,cesta			}	}	}	}	}	}	}	}	}	}	}	23:00	}	
10	}	773	Nové Dvory,Chvalín			5:38	6:52	7:52	10:08	12:08	13:46	14:46	15:46	16:46	17:46	18:46	}	22:00	
11	}	774	Nové Dvory			5:40	6:54	7:54	10:10	12:10	13:48	14:48	15:48	16:48	17:48	18:48	}	22:02	
13	}	774	Doksany,,škola			5:43	6:57	7:57	10:13	12:13	13:51	14:51	15:51	16:51	17:51	18:51	}	22:05	
14	22	765	Doksany,,zámek			5:45	6:59	7:59	10:15	12:15	13:53	14:53	15:53	16:53	17:53	18:53	23:06	22:07	
14	22	765	Brozany n.Ohří			5:46	7:00	8:00	10:16	12:16	13:54	14:54	15:54	16:54	17:54	18:54	23:07	22:08	
16	24	766	Brozany n.Ohří			5:49	7:03	8:03	10:19	12:19	13:57	14:57	15:57	16:57	17:57	18:57	23:10	22:11	
			637 do Libochovic	odjezd		5:51	7:04				14:01	15:01	15:56		18:01				
17		766	Brozany n.Ohří,,rozc.u Kubíků	příjezd		5:50	7:04		10:20	12:20	13:58	14:58	15:58	16:58	17:58	18:58		22:12	

- Poznámky:**
- × jede v pracovní den
 - † jede v neděli a státem uznaný svátek
 - }

Na lince platí integrovaný tarif a smluvní přepravní podmínky Dopravy Ústeckého kraje, informace o tarifu a smluvních přepravních podmínkách jsou k dispozici ve vozidlech na lince.



Máte už čipovou kartu Dopravy Ústeckého kraje?

- 10% sleva při platbě z elektronické peněženky.
- Výhodné předplatné časové jízdenky.
- Jedna karta = více dopravců, méně starostí.
- Více informací u smluvních dopravců nebo na www.dopravauk.cz





linka č. 552672 Dušníky-Roudnice n.L.-Štětí-Snědovice,Sukorady-Dubá

Přeppravu zajišťuje: ČSAD Slaný a.s., Lacinova 1366, 274 80 Slaný, tel. 312 522 210, 416 700 194, 602 203 998, www.icomtransport.cz/csad-slany/, csadslany@csadslany.cz

Platí od 1. 3. 2015 do 12. 12. 2015

www.dopravauk.cz

opačný směr

km	ZONA	TČ	seznam zastávek	PRACOVNÍ DNY															
				102	104	106	108	110	112	114	116	118	120	122	124	126	128		
				odjezd	4:40														20:43
0	633	36	Dubá,,aut.nádr.		4:44														20:47
3	632	35	Dubá,,Zátyní,rozc.		4:46														20:49
4	632	34	Tuhaň,,Pavličky		4:49														20:52
6	632	33	Tuhaň		4:51														20:54
7	632	32	Dubá,,Mošnice rozc.		4:55	6:00	6:47												20:58
10	0	634	31	Snědovice,Sukorady	4:57	6:02	6:49												21:00
12	2	634	30	Snědovice,,Velký Hubenov	4:58	6:03	6:50												21:01
14	4	634	29	Úštěk,,Vědlice,rozc.	5:00	6:05	6:53												21:03
15	5	652	28	Snědovice,,Střížovice	5:03	6:08	6:57												21:06
16	6	652	27	Snědovice	5:05	6:10	7:00												21:08
18	8	652	26	Snědovice,,Křešov	5:08	6:13	7:04												21:11
20	10	653	25	Štětí,,Radouň	5:12	6:17	7:08												21:15
22	12	651	24	Štětí,,žel.přejezd	5:13	6:18	7:09												21:16
23	13	651	23	Štětí,,prádelna	5:15	6:20	7:13	7:18	9:30	11:30									21:18
24	14	0	651	22	Štětí,,centrum	5:18	6:23	7:16											21:21
24	14	∅	651	21	Štětí,,aut.nádr.	odjezd	5:19	6:24	7:18										21:22
∅	∅	∅	651	20	Štětí,,Sepap														
25	15	1	651	19	Štětí,,Hněvice,předmostí	5:21	6:26		7:22	9:36	11:36								21:24
26	16	∅	657	18	Račice	5:23	6:28	7:22		9:38	11:38								21:26
∅	∅	∅	684	17	Záluží,,Kozlovce,rozc.			7:27											
29	∅	5	682	16	Štětí,,Hněvice,Benzina rozc.	5:26	6:31		7:25	9:41	11:41								21:29
30	∅	6	682	15	Bechlin,,Předonín	5:28	6:33		7:28	9:43	11:43								21:31
32	∅	8	681	14	Dobříň,,rozc.	5:30	6:35		7:30	9:45	11:45								21:33
33	∅	9	661	13	Roudnice n.L.,,Masný průmysl	5:31	6:36		7:31	9:46	11:46								21:34
34	∅	10	661	12	Roudnice n.L.,,Butonie	5:32	6:37		7:33	9:47	11:47								21:35
34	∅	10	661	11	Roudnice n.L.,,Bezděkov škola	5:33	6:38	7:35	7:35	9:48	11:48								21:36
35	∅	11	661	10	Roudnice n.L.,,přírodní divadlo	5:36	6:41	7:38	7:38	9:51	11:51								21:39
∅	∅	∅	661	9	Roudnice n.L.,,žel.st.														
36	26	12	661	8	Roudnice n.L.,,aut.nádr.	příjezd	5:39	6:44	7:41	7:41	9:54		13:54	◄ 14:54	15:54	16:54	17:54	19:54	◄ 21:42
36	26	12	661	8	Roudnice n.L.,,aut.nádr.	odjezd	5:41	6:46	7:43	7:43	9:56	11:56	12:56	13:56	◄ 14:55	15:56	16:56	19:56	◄ 21:43
37	27	13	661	7	Roudnice n.L.,,Interna	5:42	6:47	7:45	7:45	9:57	11:57	12:57	13:57	◄ 14:56	15:57	16:57	19:57	◄ 21:44	
37	27	13	661	6	Roudnice n.L.,,ÚNZ	5:44	6:49	7:47	7:47	9:59	11:59	12:59	13:59	◄ 14:58	15:59	16:59	19:59	◄ 21:46	
37			661	5	Roudnice n.L.,,sídlíště					10:00	12:00	13:00	14:00		16:00	17:00			
38			661	4	Roudnice n.L.,,Na Kolečku					10:01	12:01	13:01	14:01		16:01	17:01			
38			661	3	Roudnice n.L.,,Podlusky,host.					10:02	12:02	13:02	14:02		16:02	17:02			
39			661	2	Roudnice n.L.,,Podlusky,ObÚ					10:04	12:04	13:04	14:04		16:04	◄ 17:04			
42			773	1	Dušníky	příjezd				10:09	12:09	13:09	14:09		16:09	◄ 17:09			

- Poznámky:**
- ☒ jede v pracovní den
 - ∅ spoj jede po jiné trase
 - | spoj příslušnou zastávkou projíždí
 - ♿ spoj s bezbariérovým přístupným vozidlem
 - ◄ spoj zastavuje jen pro výstup cestujících
 - 12 vůz pokračuje jako spoj 122 linky 679 směr Mšené Lázně, Brníkov

Na lince platí integrovaný tarif a smluvní přepravní podmínky Dopravy Ústeckého kraje, informace o tarifu a smluvních přepravních podmínkách jsou k dispozici ve vozidlech na lince.



679

Lovosice-Libochovice-Mšené-lázně-Roudnice n. Labem


Č S A D
Slaný a.s.

**DOPRAVA
ÚSTECKÉHO
KRAJE**

Linka č. 552679 Lovosice-Libochovice-Mšené-lázně-Roudnice n. Labem

Platí od 1. 3. 2015 do 12. 12. 2015

Převahu zajišťuje: ČSAD Slaný a.s., Lacinova 1366, 274 80 Slaný, tel. 312 522 210, 416 700 194, 602 203 998, www.icomtransport.cz/csad-slany/, csadslany@csadslany.cz

www.dopravauk.cz

km	ZONA	TČ	seznam zastávek	PRACOVNÍ DNY										NE
				101	103	105	107	109	111	113	115	151		
				♣	♣	♣	♣	♣	♣	♣	♣	♣	♣	♣
0	0	701	1 Lovosice,,záv.1	odjezd	6:10					14:35				
			♣ Vlak ze směru Lovosice	příjezd			9:24			14:24	16:24			
1	1	701	2 Lovosice,,aut.nádr.		6:13		9:32			14:38	16:32			
2	2	701	3 Lovosice,,kostel		6:14		9:33			14:39	16:33			
		701	4 Lovosice,,DELI											
3	3	701	5 Lovosice,,ÚNZ		6:15		9:34			14:40	16:34			
		701	6 Lovosice,,Průmyslová							14:43	16:37			
5	5	715	7 Sulejovice		6:18		9:37			14:45	16:39			
7	7	711	8 Čížkovice		6:20		9:39			14:47	16:41			
8	8	711	9 Čížkovice,,Želechovice		6:22		9:41			14:49	16:43			
9	9	711	10 Čížkovice,,Želechovice,obora		6:23		9:42			14:50	16:44			
11	11	717	11 Úpohlavý		6:26		9:45			14:53	16:47			
13	13	718	12 Černiv,,ObÚ		6:29		9:48			14:56	16:50			
16	16	728	13 Slatina		6:33		9:52			15:00	16:54			
18	18	721	14 Libochovice,,u Králíčků		6:38		9:57			15:05	16:59			
0	19	0	15 Libochovice,,aut.nádr.		4:50	6:41	10:00	12:50	15:08	17:02	20:55	20:55		
			16 Libochovice,,nám.Svobody											
1	20	20	17 Libochovice,Poplze		4:52	6:43	10:02	12:52	15:10	17:04	20:57	20:57		
5	24	24	18 Mšené-lázně,Brníkov		4:56	6:48	10:06	12:56	15:14	17:08	21:01	21:01		
7	26	26	19 Mšené-lázně,Podbradec		5:00	6:53	10:10	13:00	15:18	17:12	21:05	21:05		
9	28	28	20 Mšené-lázně,Ječovice		5:03	6:57	10:13	13:03	15:21	17:15	21:08	21:08		
10	29	29	21 Mšené-lázně,Redhošť		5:05	7:00	10:15	13:05	15:23	17:17				
13	32	32	22 Mšené-lázně,,Loucká		5:07	7:02	10:17	13:07	15:25	17:19				
15	34	34	23 Mšené-lázně,Vrbice		5:10	7:05	10:20	13:10	15:28	17:22				
			24 Mšené-lázně,Vrbice,Podolí								21:13	21:13		
17	36	36	25 Mšené-lázně,,u kapličky		5:15	7:11	9:20	10:25	13:15	15:33	17:27	21:15	21:15	
18	37	37	26 Mšené-lázně,,lázně		5:16	7:12	9:21	10:26	13:16	15:34	17:28	21:16	21:16	
19	38	38	27 Martiněves,Charvatce		5:18	7:14	9:23	10:28	13:18	15:36	17:30	21:18	21:18	
21	40		28 Martiněves,Radešín		5:20	7:17	9:25	10:30	13:20			21:20	21:20	
23	42	38	29 Martiněves,Charvatce		5:24	7:21	9:29	10:34	13:24	15:36	17:30	21:24	21:24	
24	43	39	30 Martiněves		5:25	7:22	9:30	10:35	13:25	15:37	17:31	21:25	21:25	
29	48	44	31 Račiněves		5:30	7:29	9:35	10:40	13:30	15:42	17:36	21:30	21:30	
31	50	46	32 Račiněves,,Motorest rozc.		5:33	7:32	9:38	10:43	13:33	15:45	17:39	21:33	21:33	
33	52	48	33 Roudnice n.L.,,letišťe		5:35	7:34	9:40	10:45	13:35	15:47	17:41	21:35	21:35	
35	54	50	34 Roudnice n.L.,,záv.		5:38	7:38	9:43	10:48	13:38	15:50	17:44	21:38	21:38	
36			35 Roudnice n.L.,,Čihadla		5:43				13:43			21:43	21:43	
			36 Roudnice n.L.,,Interna			7:41								
37	55	51	37 Roudnice n.L.,,aut.nádr.		5:47	7:45	9:49	10:53	13:47	15:56	17:50	21:47	21:47	
38	56	52	38 Roudnice n.L.,,Čihadla		5:50				13:50					

Poznámky:

- ♣ jede v pr
- † jede v neděli a státem uznaný svátek
- | spoj příslušnou zastávkou projíždí
- ∩ spoj jede po jiné trase
- ♣ spoj s bezbariérově přístupným vozidlem
- ♣ možnost přestupu na vlak
- ♣ spoj zastavuje jen pro výstup cestujících

Na lince platí integrovaný tarif a smluvní přepravní podmínky Dopravy Ústeckého kraje, informace o tarifu a smluvních přepravních podmínkách jsou k dispozici ve vozidlech na lince.

**VÝSTUP HLASE
ZVONKEM**


**Nezapomeňte vás
stisknout signál řidiči!
Při výstupu autobusy
zastavují jen na znamení!**

679

Lovosice-Libochovice-Mšené-lázně-Roudnice n. Labem


Č S A D
Slaný a.s.


Linka č. 552679 Lovosice-Libochovice-Mšené-lázně-Roudnice n. Labem

Platí od 1. 3. 2015 do 12. 12. 2015

Přeppravu zajišťuje: ČSAD Slaný a.s., Lacinova 1366, 274 80 Slaný, tel. 312 522 210, 416 700 194, 602 203 998, www.icomtransport.cz/csad-slany/, csadslany@csadslany.cz

www.dopravauk.cz

opačný směr

km	ZONA	TČ	seznam zastávek	PRACOVNÍ DNY													
				102	104	124	106	108	110	112	114	116	118	120	122		
					☒	☒ ⁵²	☒	☒ ²	☒	☒	☒ ⁵²	☒	☒	☒	☒	☒	☒
				odjezd													
0	0	661	38 Roudnice n.L., Čihadla														
0	1	661	37 Roudnice n.L., aut.nádr.				6:15										22:15
1	2	661	36 Roudnice n.L., Interna				6:18	10:00						14:15			22:18
1	2	661	35 Roudnice n.L., Čihadla				6:19	10:01						14:18			22:19
1	2	661	34 Roudnice n.L., záv.				6:20	10:02						14:19			22:20
3	4	661	33 Roudnice n.L., letiště				6:22	10:04						14:20			22:22
5	6	688	32 Račiněves, Motorest rozc.				6:24	10:06						14:22			22:24
7	8	688	31 Račiněves				6:27	10:09						14:24			22:26
12	13	779	30 Martiněves				6:32	10:14						14:27			22:29
13	14	779	29 Martiněves, Charvatce				6:34	10:16						14:30			22:31
15	16	779	28 Martiněves, Radešín				6:36	10:18						14:32			22:33
17	18	779	27 Martiněves, Charvatce				6:40	10:22						14:36			22:37
18	19	776	26 Mšené-lázně, lázně				6:42	10:24						14:38			22:39
19	20	776	25 Mšené-lázně, u kapličky		4:29		6:45	10:27		12:29	13:50			14:40			22:41
20	21	776	24 Mšené-lázně, Vrbice, Podolí		4:30		6:47	10:29		12:30	13:51			14:42			22:43
22	23	776	23 Mšené-lázně, Vrbice		4:33		6:50	10:32		12:32	13:54			14:45			22:46
24	25	777	22 Mšené-lázně, Loucká		4:35		6:53	10:35		12:35	13:57			14:48			22:49
24	27	777	21 Mšené-lázně, Redhošť		4:35		6:55	10:37		12:37	13:59			14:50			22:51
25	28	777	20 Mšené-lázně, Ječovice		4:37		6:57	10:39		12:39	14:01			14:52			22:53
27	30	777	19 Mšené-lázně, Podbradec		4:41		7:01	10:43		12:43	14:05			14:56			22:57
29	32	778	18 Mšené-lázně, Brníkov		4:47		7:07	10:49		12:49	14:11			15:02			23:03
33	36	721	17 Libochovice, Poplze		4:49		7:09	10:51		12:51	14:13			15:04			23:05
34	37	721	16 Libochovice, nám.Svobody		4:52		7:12	10:54		12:54	14:16			15:07			23:08
34	37	721	15 Libochovice, aut.nádr.		7:09		7:14	10:51		12:51	14:13			15:05			23:05
35	38	721	14 Libochovice, u Králíčků		7:10		7:15	10:52		12:52	14:14			15:06			23:06
37	40	728	13 Slatina		7:11		7:16	10:53		12:53	14:15			15:07			23:07
40	43	718	12 Černiv, ObÚ		7:22		7:27	10:54		12:54	14:16			15:08			23:08
42	45	717	11 Úpohlavy		7:24		7:29	10:56		12:56	14:18			15:10			23:10
44	47	711	10 Čížkovice, Želechovice, obora		7:24		7:29	10:56		12:56	14:18			15:10			23:10
45	48	711	9 Čížkovice, Želechovice		7:27		7:32	10:59		12:59	14:21			15:13			23:13
46	49	711	8 Čížkovice		7:30		7:35	11:02		13:02	14:24			15:16			23:16
48	51	715	7 Sulejovice		7:24		7:29	11:05		13:05	14:27			15:19			23:19
49	53	701	6 Lovosice, Průmyslová		7:28		7:33	11:09		13:09	14:31			15:23			23:23
50	53	701	5 Lovosice, ÚNZ		7:38		7:43	11:19		13:19	14:41			15:33			23:33
51	54	701	4 Lovosice, DELI		7:40		7:45	11:21		13:21	14:43			15:35			23:35
51	54	701	3 Lovosice, kostel		7:43		7:48	11:24		13:24	14:46			15:38			23:38
52	55	701	2 Lovosice, aut.nádr.		7:43		7:48	11:24		13:24	14:46			15:38			23:38
			Vlak směr Lovosice	odjezd	5:28					13:28	14:50						
53	56	701	1 Lovosice, záv.1	příjezd	5:25					13:25	14:47						

- Poznámky:
- ☒ jede v pracovní den
 - ☒ spoj jede po jiné trase
 - | spoj příslušnou zastávkou projíždí
 - ☒ spoj s bezbariérově přístupným vozidlem
 - možnost přestupu na vlak
 - ⁵² nejede od 1.1.15 do 2.1.15, 30.1.15, od 2.3.15 do 8.3.15, od 2.4.15 do 3.4.15, od 1.7.15 do 31.8.15, 29.10.15 a 30.10.15
 - ² vůz pokračuje jako spoj 106 linky 655 směr Lovosice

Na lince platí integrovaný tarif a smluvní přepravní podmínky Dopravy Ústeckého kraje, informace o tarifu a smluvních přepravních podmínkách jsou k dispozici ve vozidlech na lince.

**PŘESTUPUJTE
BEZ STAROSTÍ**

- Vybrané spoje autobusů nebo vlaků na sebe navazují a čekají.
- Na autobusech linek DÚK, MHD Teplice přestupní tarif.
- V jízdních řádech najdete také odjezdy návazných spojů.
- Návaznosti hlídáme, nebojte se přestupovat.

684 Roudnice n.Labem-Chodouny-Litoměřice



ČSAD
Slaný a.s.



linka č. 552684 Roudnice n.Labem-Chodouny-Litoměřice

Platí od 1. 4. 2015 do 12. 12. 2015

Přpravu zajišťuje: ČSAD Slaný a.s., Lacinova 1366, 274 80 Slaný, tel. 312 522 210, 416 700 194, 602 203 998, www.icomtransport.cz/csad-slany/, csadslany@csadslany.cz

www.dopravauk.cz

km	ZONA	TČ	seznam zastávek	PRACOVNÍ DNY																SOBOTY A NEDĚLE								
				101	103	105	107	109	111	113	115	117	119	121	123	125	127	129	131	133	151	153	155	157	159	161	163	
0	661	1	Roudnice n.L., ÚNZ	odjezd	5:00	6:00	7:00	8:00	9:00	10:00	11:00	12:00	13:00	14:00	15:00	16:00	17:00	18:00	19:00	20:00	22:00	8:00	10:00	12:00	14:00	16:00	18:00	20:00
0	661	2	Roudnice n.L., nem.	†	5:01	6:01	7:01	8:01	9:01	10:01	11:01	12:01	13:01	14:01	15:01	16:01	17:01	18:01	19:01	20:01	22:01	8:01	10:01	12:01	14:01	16:01	18:01	20:01
0	661	3	Roudnice n.L., Interna	†	5:02	6:02	7:02	8:02	9:02	10:02	11:02	12:02	13:02	14:02	15:02	16:02	17:02	18:02	19:02	20:02	22:02	8:02	10:02	12:02	14:02	16:02	18:02	20:02
			vlak ze směru Praha	příjezd			7:04	7:42	9:04	9:42	11:04	11:42	13:04	13:42	15:04	15:42	16:42	17:42	18:42	19:42	21:42	7:42	9:42	11:42	13:42	15:42	17:42	19:42
1	661	4	Roudnice n.L., aut.nádr.		5:06	6:06	7:06	8:06	9:06	10:06	11:06	12:06	13:06	14:06	15:06	16:06	17:06	18:06	19:06	20:06	22:06	8:06	10:06	12:06	14:06	16:06	18:06	20:06
2	664	5	Vědomice, Zavadička		5:09	6:09	7:09	8:09	9:09	10:09	11:09	12:09	13:09	14:09	15:09	16:09	17:09	18:09	19:09	20:09	22:09	8:09	10:09	12:09	14:09	16:09	18:09	20:09
3	665	6	Vědomice, lesní školka		5:10	6:10	7:10	8:10	9:10	10:10	11:10	12:10	13:10	14:10	15:10	16:10	17:10	18:10	19:10	20:10	22:10	8:10	10:10	12:10	14:10	16:10	18:10	20:10
4	665	7	Černěves, rozc.		5:11	6:11	7:11	8:11	9:11	10:11	11:11	12:11	13:11	14:11	15:11	16:11	17:11	18:11	19:11	20:11	22:11	8:11	10:11	12:11	14:11	16:11	18:11	20:11
7	666	8	Chodouny		5:13	6:13	7:13	8:13	9:13	10:13	11:13	12:13	13:13	14:13	15:13	16:13	17:13	18:13	19:13	20:13	22:13	8:13	10:13	12:13	14:13	16:13	18:13	20:13
8	666	9	Chodouny, Lounky		5:15	6:15	7:15	8:15	9:15	10:15	11:15	12:15	13:15	14:15	15:15	16:15	17:15	18:15	19:15	20:15	22:15	8:15	10:15	12:15	14:15	16:15	18:15	20:15
11	671	10	Polepy, rozc.		5:18	6:18	7:18	8:18	9:18	10:18	11:18	12:18	13:18	14:18	15:18	16:18	17:18	18:18	19:18	20:18	22:18	8:18	10:18	12:18	14:18	16:18	18:18	20:18
12	671	11	Polepy, Okna		5:19	6:19	7:19	8:19	9:19	10:19	11:19	12:19	13:19	14:19	15:19	16:19	17:19	18:19	19:19	20:19	22:19	8:19	10:19	12:19	14:19	16:19	18:19	20:19
14	672	12	Křešice, Nučnice		5:21	6:21	7:21	8:21	9:21	10:21	11:21	12:21	13:21	14:21	15:21	16:21	17:21	18:21	19:21	20:21	22:21	8:21	10:21	12:21	14:21	16:21	18:21	20:21
15	672	13	Křešice, záv.		5:22	6:22	7:22	8:22	9:22	10:22	11:22	12:22	13:22	14:22	15:22	16:22	17:22	18:22	19:22	20:22	22:22	8:22	10:22	12:22	14:22	16:22	18:22	20:22
16	672	14	Křešice		5:24	6:24	7:24	8:24	9:24	10:24	11:24	12:24	13:24	14:24	15:24	16:24	17:24	18:24	19:24	20:24	22:24	8:24	10:24	12:24	14:24	16:24	18:24	20:24
17	672	15	Křešice, Třeboutice		5:26	6:26	7:26	8:26	9:26	10:26	11:26	12:26	13:26	14:26	15:26	16:26	17:26	18:26	19:26	20:26	22:26	8:26	10:26	12:26	14:26	16:26	18:26	20:26
19	601	16	Litoměřice, Na vinici		5:27	6:27	7:27	8:27	9:27	10:27	11:27	12:27	13:27	14:27	15:27	16:27	17:27	18:27	19:27	20:27	22:27	8:27	10:27	12:27	14:27	16:27	18:27	20:27
21	601	17	Litoměřice, žel.st.nákl.nádr.		5:29	6:29	7:29	8:29	9:29	10:29	11:29	12:29	13:29	14:29	15:29	16:29	17:29	18:29	19:29	20:29	22:29	8:29	10:29	12:29	14:29	16:29	18:29	20:29
22	601	18	Litoměřice, aut.nádr.	příjezd	5:33	6:33	7:33	8:33	9:33	10:33	11:33	12:33	13:33	14:33	15:33	16:33	17:33	18:33	19:33	20:33	22:32	8:33	10:33	12:33	14:33	16:33	18:33	20:33
			vlak směr Ústí nad Labem	odjezd	5:55	7:00		8:45		10:45		12:45		14:45		16:45		18:45		20:45	22:41	8:45	10:45	12:45	14:45	16:45	18:45	20:45
22	601	18	Litoměřice, aut.nádr.	odjezd	5:35	6:35	7:35	8:35	9:35	10:35	11:35	12:35	13:35	14:35	15:35	16:35	17:35	18:35	19:35			8:35	10:35	12:35	14:35	16:35	18:35	20:35
23	601	19	Litoměřice, u pošty		5:38	6:38	7:38	8:38	9:38	10:38	11:38	12:38	13:38	14:38	15:38	16:38	17:38	18:38	19:38			8:38	10:38	12:38	14:38	16:38	18:38	20:38
	601	20	Litoměřice, Palachova																									
24	601	21	Litoměřice, žel.st.hor.	příjezd	5:41	6:41	7:41	8:41	9:41	10:41	11:41	12:41	13:41	14:41	15:41	16:41	17:41	18:41	19:41			8:41	10:41	12:41	14:41	16:41	18:41	20:41

Poznámky: jede v pracovní den
 jede v sobotu
 jede v neděli a státem uznaný svátek
 spoj jede po jiné trase
 spoj s bezbariérově přístupným vozidlem
 možnost přestupu na vlak

Na lince platí integrovaný tarif a smluvní přepravní podmínky Dopravy Ústeckého kraje, informace o tarifu a smluvních přepravních podmínkách jsou k dispozici ve vozidlech na lince.



PŘESTUPUJTE BEZ STAROSTÍ

- Vybrané spoje autobusů nebo vlaků na sebe navazují a čekají.
- Na autobusech linek DÚK a MHD Teplice zaveden přestupní tarif.
- V jízdním řádu najdete také odjezdy návazných spojů.
- Návaznosti hlídáme, nebojte se přestupovat.
- Více informací na www.dopravauk.cz

684 Roudnice n.Labem-Chodouny-Litoměřice



ČSAD
Slaný a.s.



linka č. 552684 Roudnice n.Labem-Chodouny-Litoměřice

Platí od 1. 4. 2015 do 12. 12. 2015

Přeppravu zajišťuje: ČSAD Slaný a.s., Lacinova 1366, 274 80 Slaný, tel. 312 522 210, 416 700 194, 602 203 998, www.icomtransport.cz/csad-slany/, csadslany@csadslany.cz

www.dopravauk.cz

opačný směr

km	ZONA	TČ	seznam zastávek	PRACOVNÍ DNY														SOBOTY A NEDĚLE										
				102	104	106	108	110	112	114	116	118	120	122	124	126	128	130	132	134	152	154	156	158	160	162	164	
0	601	21	Litoměřice,,žel.st.hor.	odjezd	4:59	5:53	6:55	8:12	9:10	10:12	11:10	12:12	13:12	14:12	15:12	16:12	17:12	18:12	19:12	20:12	21:53	7:12	9:12	11:12	13:12	15:12	17:12	19:12
1	601	20	Litoměřice,,Palachova		5:01	5:55	6:57	8:14	9:12	10:14	11:12	12:14	13:14	14:14	15:14	16:14	17:14	18:14	19:14	20:14	21:55	7:14	9:14	11:14	13:14	15:14	17:14	19:14
	601	19	Litoměřice,,u pošty																									
2	601	18	Litoměřice,,aut.nádr.	příjezd	5:06	6:00	7:02	8:19	9:17	10:19	11:17	12:19	13:19	14:19	15:19	16:19	17:19	18:19	19:19	20:19	22:00	7:19	9:19	11:19	13:19	15:19	17:19	19:19
			vlak ze směru Ústí nad Labem	příjezd		5:44	6:49	8:10	9:10	10:10	11:10	12:10	13:10	14:10	15:10	16:10	17:10	18:10	19:10	20:10	21:49	7:10	9:10	11:10	13:10	15:10	17:10	19:10
2	601	18	Litoměřice,,aut.nádr.	odjezd	5:08	6:02	7:04	8:21	9:21	10:21	11:21	12:21	13:21	14:21	15:21	16:21	17:21	18:21	19:21	20:21	22:02	7:21	9:21	11:21	13:21	15:21	17:21	19:21
3	601	17	Litoměřice,,žel.st.nákl.nádr.		5:09	6:03	7:05	8:22	9:22	10:22	11:22	12:22	13:22	14:22	15:22	16:22	17:22	18:22	19:22	20:22	22:03	7:22	9:22	11:22	13:22	15:22	17:22	19:22
5	601	16	Litoměřice,,Na vinici		5:10	6:04	7:06	8:23	9:23	10:23	11:23	12:23	13:23	14:23	15:23	16:23	17:23	18:23	19:23	20:23	22:04	7:23	9:23	11:23	13:23	15:23	17:23	19:23
7	672	15	Křešice,,Třeboutice		5:12	6:06	7:08	8:25	9:25	10:25	11:25	12:25	13:25	14:25	15:25	16:25	17:25	18:25	19:25	20:25	22:06	7:25	9:25	11:25	13:25	15:25	17:25	19:25
8	672	14	Křešice		5:14	6:08	7:10	8:27	9:27	10:27	11:27	12:27	13:27	14:27	15:27	16:27	17:27	18:27	19:27	20:27	22:08	7:27	9:27	11:27	13:27	15:27	17:27	19:27
9	672	13	Křešice,,záv.		5:15	6:09	7:11	8:28	9:28	10:28	11:28	12:28	13:28	14:28	15:28	16:28	17:28	18:28	19:28	20:28	22:09	7:28	9:28	11:28	13:28	15:28	17:28	19:28
10	672	12	Křešice,,Nučnice		5:17	6:11	7:14	8:30	9:30	10:30	11:30	12:30	13:30	14:30	15:30	16:30	17:30	18:30	19:30	20:30	22:11	7:30	9:30	11:30	13:30	15:30	17:30	19:30
12	671	11	Polepy,,Okna		5:19	6:13	7:16	8:32	9:32	10:32	11:32	12:32	13:32	14:32	15:32	16:32	17:32	18:32	19:32	20:32	22:13	7:32	9:32	11:32	13:32	15:32	17:32	19:32
13	671	10	Polepy,,rozc.		5:20	6:14	7:17	8:33	9:33	10:33	11:33	12:33	13:33	14:33	15:33	16:33	17:33	18:33	19:33	20:33	22:14	7:33	9:33	11:33	13:33	15:33	17:33	19:33
16	666	9	Chodouny,,Lounky		5:23	6:17	7:22	8:36	9:36	10:36	11:36	12:36	13:36	14:36	15:36	16:36	17:36	18:36	19:36	20:36	22:17	7:36	9:36	11:36	13:36	15:36	17:36	19:36
17	666	8	Chodouny		5:26	6:20	7:26	8:39	9:39	10:39	11:39	12:39	13:39	14:39	15:39	16:39	17:39	18:39	19:39	20:39	22:20	7:39	9:39	11:39	13:39	15:39	17:39	19:39
20	665	7	Černěves,,rozc.		5:28	6:22	7:28	8:41	9:41	10:41	11:41	12:41	13:41	14:41	15:41	16:41	17:41	18:41	19:41	20:41	22:22	7:41	9:41	11:41	13:41	15:41	17:41	19:41
21	665	6	Vědomice,,lesní školka		5:29	6:23	7:29	8:42	9:42	10:42	11:42	12:42	13:42	14:42	15:42	16:42	17:42	18:42	19:42	20:42	22:23	7:42	9:42	11:42	13:42	15:42	17:42	19:42
22	664	5	Vědomice,,Zavadilka		5:31	6:25	7:31	8:44	9:44	10:44	11:44	12:44	13:44	14:44	15:44	16:44	17:44	18:44	19:44	20:44	22:25	7:44	9:44	11:44	13:44	15:44	17:44	19:44
23	661	4	Roudnice n.L.,,aut.nádr.		5:36	6:30	7:38	8:49	9:49	10:49	11:49	12:49	13:49	14:49	15:49	16:49	17:49	18:49	19:49	20:49	22:30	7:49	9:49	11:49	13:49	15:49	17:49	19:49
			vlak směr Praha	odjezd	6:12	7:12	8:12	9:12	10:12	11:12	12:12	13:12	14:12	15:12	16:12	17:12	18:12	19:12	20:12	21:12	22:12	7:12	9:12	11:12	13:12	15:12	17:12	19:12
24	661	3	Roudnice n.L.,,Interna		5:37	6:31	7:39	8:50	9:50	10:50	11:50	12:50	13:50	14:50	15:50	16:50	17:50	18:50	19:50	20:50	22:30	7:50	9:50	11:50	13:50	15:50	17:50	19:50
24	661	2	Roudnice n.L.,,nem.		5:39	6:33	7:41	8:52	9:52	10:52	11:52	12:52	13:52	14:52	15:52	16:52	17:52	18:52	19:52	20:52	22:32	7:52	9:52	11:52	13:52	15:52	17:52	19:52
24	661	1	Roudnice n.L.,,ÚNZ	příjezd	5:41	6:35	7:43	8:54	9:54	10:54	11:54	12:54	13:54	14:54	15:54	16:54	17:54	18:54	19:54	20:54	21:54	7:54	9:54	11:54	13:54	15:54	17:54	19:54

- Poznámky:**
- ⌘ jede v pracovní den
 - Ⓢ jede v sobotu
 - † jede v neděli a státem uznávaný svátek
 - ⌋ spoj jede po jiné trase
 - ♿ spoj s bezbariérově přístupným vozidlem
 - 🚊 možnost přestupu na vlak
 - 🚋 spoj pokračuje na lince 685 směr Roudnice n.L. ÚNZ a Libochovice
 - ⬅ spoj zastavuje jen pro výstup cestujících

Na lince platí integrovaný tarif a smluvní přepravní podmínky Dopravy Ústeckého kraje, informace o tarifu a smluvních přepravních podmínkách jsou k dispozici ve vozidlech na lince.



JEZDIT NA ČERNO SE NEVYPLÁCÍ!

Doklad o zaplacení jízdného mějte vždy při sobě!

Revizorovi nevysvětlíte, že jste platnou jízdenku nechal u řidiče.
Neprokázání se platným dokladem je postihováno pokutou 1500,- Kč.

711 Louny-Mšené-lázně-Roudnice n.Labem



Č S A D
Slaný a.s.

DOPRAVA ÚSTECKÉHO KRAJE

Linka č. 562711 Louny-Mšené-lázně-Roudnice n.Labem

Přpravu zajišťuje: ČSAD Slaný a.s., Lacinova 1366, 274 80 Slaný, tel. 312 522 210, 416 700 194, 602 203 998, www.icomtransport.cz/csad-slany/, csadslany@csadslany.cz

Platí od 1. 3. 2015 do 12. 12. 2015

www.dopravauk.cz

km	ZONA	TČ	seznam zastávek	PRACOVNÍ DNY												SOBOTY A NEDĚLE									
				101	103	105	107	109	111	113	115	117	119	121	123	151	153	155	157						
				101	103	105	107	109	111	113	115	117	119	121	123	151	153	155	157						
				⊗	⊗	⊗	⊗	⊗	⊗	⊗	⊗	⊗	⊗	⊗	⊗	⊕	⊕	⊕	⊕						
			U11 ze směru Lovosice	příjezd		6:20	9:20	11:20	13:20	14:20	15:20	16:20	17:20	19:20											
			U12 ze směru Most	příjezd			9:35	11:35	13:35	14:35	15:35	16:35	17:35	19:35											
			U11 ze směru Postoloprty	příjezd		5:27	6:27		13:27	14:27	15:27	16:27	17:27	19:27											
0	0	0	0	801	1	Louny,,žel.st.	MHD	odjezd	5:30	6:32	9:44	11:44	13:44	14:44	15:44	16:44	17:44	19:39	22:30						
1	1	1	1	801	2	Louny,,Praga	MHD	odjezd	5:32	6:34	9:46	11:46	13:46	14:46	15:46	16:46	17:46	19:41	22:32						
						734,739 ze směru Žatec		příjezd				13:42	14:42	15:42	16:42	17:42			8:49	12:49	16:49				
2	2	2	2	801	3	Louny,,aut.nádr.	MHD	odjezd	5:35	6:37	9:49	11:49	13:49	14:49	15:49	16:49	17:49	19:44	22:35	9:00	13:00	17:00			
3	3	3	3	801	4	Louny,,U spravedlnosti	MHD	odjezd	5:36	6:38	9:50	11:50	13:50	14:50	15:50	16:50	17:50	19:45	22:36	9:01	13:01	17:01			
						824	5	Cítoliby											22:38						
6	6	6	8	881	6	Chlumčany,,motorest			5:39	6:41	9:53	11:53	13:53	14:53	15:53	16:53	17:53	19:48	22:40		9:04	13:04	17:04		
10	10	10	12	884	7	Toužetín,Sulec			5:43	6:45	9:57	11:57	13:57	14:57	15:57	16:57	17:57	19:52	22:44		9:08	13:08	17:08		
11	11	11	13	884	8	Toužetín			5:44	6:46	9:58	11:58	13:58	14:58	15:58	16:58	17:58	19:53	22:45		9:09	13:09	17:09		
11	11	11	13	884	9	Toužetín,Donín			5:46	6:48	10:00	12:00	14:00	15:00	16:00	17:00	18:00	19:55	22:47		9:11	13:11	17:11		
12	12	12	14	874	10	Vrbno n.Lesy			5:47	6:49	10:01	12:01	14:01	15:01	16:01	17:01	18:01	19:56	22:48		9:12	13:12	17:12		
12	12	12	14	874	11	Vrbno n.Lesy,,žel.st.			5:48	6:50	10:02	12:02	14:02	15:02	16:02	17:02	18:02	19:57	22:49		9:13	13:13	17:13		
14	14	14	16	871	12	Peruc,Hřivčice			5:50	6:52	10:04	12:04	14:04	15:04	16:04	17:04	18:04	19:59	22:51		9:15	13:15	17:15		
17	17	17	19	871	13	Peruc			příjezd	5:56	6:59	10:10	12:10	14:10	15:10	16:10	17:10	18:10	20:05	22:57		9:21	13:21	17:21	
17	17	17	19	871	13	Peruc			odjezd	5:57	7:00	10:11	12:11	14:11	15:11	16:11	17:11	18:11	20:06	22:58		9:22	13:22	17:22	
22	22	22	24	871	14	Peruc,Černochov			6:02	7:05	10:16	12:16	14:16	15:16	16:16	17:16	18:16	20:11	23:03		9:27	13:27	17:27		
24	24	24	26	777	15	Mšené-lázně,,Ječovice			6:04	7:07	10:18	12:18	14:18	15:18	16:18	17:18	18:18	20:13	23:05		9:29	13:29	17:29		
25	25	25	27	777	16	Mšené-lázně,,Ředhošť			6:07	7:10	10:21	12:21	14:21	15:21	16:21	17:21	18:21	20:16	23:08		9:32	13:32	17:32		
29	29	29	31	776	17	Mšené-lázně,,Vrbice,Podolí			6:10	7:13	10:24	12:24	14:24	15:24	16:24	17:24	18:24	20:19	23:11		9:35	13:35	17:35		
30	30	30	32	776	18	Mšené-lázně,,u kapličky			příjezd	6:12	7:15	10:26	12:26	14:26	15:26	16:26	17:26	18:26	20:21	23:13		9:37	13:37	17:37	
30	30	30		776	18	Mšené-lázně,,u kapličky			odjezd	4:30	6:13	7:16	10:27	12:27	14:27	15:27	16:27	17:27	18:27		7:32	9:38	13:38	17:38	
31	31			776	19	Mšené-lázně,,lázně			4:31	6:14			12:28	14:28			16:28		18:28		7:33	9:39	13:39	17:39	
32	32			779	20	Martiněves,Charvatce			4:33	6:16			12:30	14:30			16:30		18:30		7:35	9:41	13:41	17:41	
				779	21	Martiněves,Radešín				6:18									18:30						
32	36			779	22	Martiněves,Charvatce			6:22																
33	37			779	23	Martiněves			4:34	6:23			12:31	14:31			16:31		18:31		7:36	9:42	13:42	17:42	
38	42			688	24	Račiněves			4:39	6:28			12:36	14:36			16:36		18:36		7:41	9:47	13:47	17:47	
40	44			688	25	Račiněves,,Motorest rozc.			4:42	6:31			12:39	14:39			16:39		18:39		7:44	9:50	13:50	17:50	
				771	26	Budyně n.Ohří,,Pražská					7:23	10:32			15:32			17:32							
44	48	45		661	27	Roudnice n.L.,,zav.			4:47	6:36	7:37	10:45	12:44	14:44	15:45	16:44	17:44	18:44			7:49	9:55	13:55	17:55	
44	48	45		661	28	Roudnice n.L.,,Interna			4:49	6:38	7:40	10:47	12:46	14:46	15:47	16:46	17:46	18:46			7:51	9:57	13:57	17:57	
45	49	46		661	29	Roudnice n.L.,,aut.nádr.			příjezd	4:53	6:42	7:44	10:51	12:50	14:50	15:51	16:50	17:49	18:50		7:55	10:01	14:01	18:01	
						vlak směr Praha			odjezd	5:12	7:12	8:12			16:13			18:12			8:12	10:12	14:12	18:12	
						vlak směr Ústí nad Labem			odjezd	5:05	7:05	8:05	11:05	13:05	15:05	16:05	17:05	18:05	19:05			8:05	10:05	14:05	18:05

- Poznámky:**
- ⊗ jede v pracovní den
 - ⊕ jede v sobotu
 - † jede v neděli a státem uznané svátky
 - ⋈ spoj jede po jiné trase
 - | spoj zastávkou projíždí
 - spoj zastavuje jen pro výstup cestujících
 - ♿ spoj s bezbariérovým přístupným vozidlem
 - 🚏 možnost přestupu na autobus nebo tramvaj
 - 🚆 možnost přestupu na vlak
 - MHD možnost přestupu na městskou hromadnou dopravu

Na lince platí integrovaný tarif a smluvní přepravní podmínky Dopravy Ústeckého kraje, informace o tarifu a smluvních přepravních podmínkách jsou k dispozici ve vozidlech na lince.



S časovou jízdenkou Dopravy Ústeckého kraje ušetřím!

- Cestujete často a pravidelně? Je pro vás připravena 7, 30, nebo 90* denní časová jízdenka.
 - Máte možnost výběru: papírová anonymní, čipová karta anonymní nebo osobní.
 - Výrazná sleva jízdného oproti jednorázovým jízdenkám, nemezená možnost přestupu a jízdy.
 - Více informací u smluvních dopravců nebo na www.dopravauk.cz
- * 90 denní jen na kartě

711 Louny-Mšené-lázně-Roudnice n.Labem



Č S A D
Slaný a.s.



Linka č. 562711 Louny-Mšené-lázně-Roudnice n.Labem

Přepřevážně: ČSAD Slaný a.s., Lácinova 1366, 274 80 Slaný, tel. 312 522 210, 416 700 194, 602 203 998, www.icomtransport.cz/csad-slany/, csadslany@csadslany.cz

Platí od 1. 3. 2015 do 12. 12. 2015

www.dopravauk.cz

opačný směr

km	ZONA	TČ	seznam zastávek	PRACOVNÍ DNY										SOBOTY A NEDĚLE												
				102	104	106	108	110	112	114	116	118	120	152	154	156	158	160								
			vlak ze směru Ústí nad Labem	příjezd																						
			vlak ze směru Praha	příjezd																						
				odjezd																						
0	0	0	0	661	29	Roudnice n.L.,aut.nádr.																				
1	1	1	1	661	28	Roudnice n.L.,Interna	X	X	X	X	X	X	X	X	X	X	X	X	X	X	+	+	+	+	+	
1	1	1	1	661	27	Roudnice n.L.,zav.																				
11	{	{	{	771	26	Budyně n.Ohří.,Pražská																				
{	5	5	{	688	25	Račíněves,,Motorest rozc.																				
{	7	7	{	688	24	Račíněves																				
{	12	12	{	779	23	Martiněves																				
{	13	13	{	779	22	Martiněves,Charvatce																				
{	{	15	{	779	21	Martiněves,Radešín																				
{	13	17	{	779	20	Martiněves,Charvatce																				
{	14	18	{	776	19	Mšené-lázně,,lázně																				
16	15	19	16	776	18	Mšené-lázně,,u kapličky																				
16	15	19	16	776	18	Mšené-lázně,,u kapličky																				
17	16	20	17	776	17	Mšené-lázně,Vrbice,Podolí																				
21	20	24	21	777	16	Mšené-lázně,Redhošť																				
22	21	25	22	777	15	Mšené-lázně,Ječovice																				
24	23	27	24	871	14	Peruc,Černochove																				
29	28	32	29	871	13	Peruc																				
29	28	32	29	871	13	Peruc																				
32	31	35	32	871	12	Peruc,Hřivčice																				
34	33	37	34	874	11	Vrbno n.Lesy,,žel.st.																				
34	33	37	34	874	10	Vrbno n.Lesy																				
35	34	38	35	884	9	Toužetín,Donín																				
35	34	38	35	884	8	Toužetín																				
36	35	39	36	884	7	Toužetín,Sulec																				
40	39	43	40	881	6	Chlumčany,,motorest																				
{	{	{	{	824	5	Čitoliby																				
43	42	46	45	801	4	Louny,,U spravedlnosti	MHD																			
44	43	47	46	801	3	Louny,,aut.nádr.	MHD																			
						734 směr Žatec																				
45	44	48	47	801	2	Louny,,Praga	MHD																			
46	45	49	48	801	1	Louny,,žel.st.	MHD																			
						U11 směr Lovosice																				
						U12 směr Most																				
						U11 směr Postoloprty																				

Poznámky:

- X jede v pracovní den
- @ jede v sobotu
- † jede v neděli a státem uznané svátky
- { spoj jede po jiné trase
- I spoj zastávkou projíždí
- ♿ spoj s bezbariérové přístupným vozidlem
- možnost přestupu na autobus nebo tramvaj
- možnost přestupu na vlak
- MHD možnost přestupu na městskou hromadnou dopravu

VÝSTUP HLASE ZVONKEM

Nezapomeňte včas stisknout signál řidiči!

Při výstupu autobusy zastavují jen na znamení!

Na lince platí integrovaný tarif a smluvní přepravní podmínky Dopravy Ústeckého kraje, informace o tarifu a smluvních přepravních podmínkách jsou k dispozici ve vozidlech na lince.

Schéma znázorňující a prokazující oběh potřebného počtu základních vozidel

(část b) Přílohy č. 1 Vymezení linek a spojů)

Schéma znázorňující a prokazující oběh potřebného počtu 25 základních vozidel v pracovní dny
 Vzor možných oběhů vozidel - Dolní Poohří od 1.4.2015

vůz vystavován		4	5	6	7	8	9	10	11	12	13	14	15	16	17	18	19	20	21	22	23	
Libochovice	změna	✘	LIB-ŠTĚ	ŠTĚ-KOST N.O-LIB		LIB-LTM	LTM-RNL	RNL-ŠTĚ	ŠTĚ-DUŠ	DUŠ-SUK	SUK-RNL	RNL-PODB-LIB	LIB-LOV	LOV-LIB	LIB-LOV	LOV-LIB		LIB-LOV	LOV-MŽ	LOV-LIB		
Libochovice		✘	LIB-LOV	LOV-LIB	LIB-LTM		LTM-BRO	BRO-ČER	ČER-BRO	BRO-RNL	RNL-LTM	LTM-MŽ	MŽ-LTM	LTM-LIB	LIB-LOV	LOV-RNL	RNL-DUB	DUB-RNL	RNL-LIB			
Libochovice		✘	LIB-RNL	RNL-ŠTĚ	ŠTĚ-NIŽ	NIŽ-RNL	RNL-LN		LN-RNL		RNL-LED	LED-RNL	RNL-LN	LN-RNL	RNL-LIB							
Libochovice	změna	✘	LIB-LTM	LTM-HB	HB-ZÍD	ZÍD-RNL	RNL-LIB	LIB-RNL	RNL-LED	LED-RNL	RNL-LN	LN-RNL	RNL-LIB									
Libochovice		✘	LIB-RNL	RNL-LOV	LOV-LIB	LIB-LOV	LOV-LIB	LOV-LIB	LOV-LIB	LOV-LIB	LIB-ŠTĚ	ŠTĚ-LIB										
Mšensé Lázně	změna	✘	M-L-LOV	LOV-RNL	RNL-LTM	X L-B	X B-L	X L-B	LTM-LIB	LIB-RNL	RNL-LOV	LOV-LIB	LIB-LTM	LTM-LIB	LIB-RNL	RNL-LN			LN-M-L			
Mšensé Lázně	změna	✘	M-L-LTM	LTM-RAD	RAD-LTM		LTM-M-L		M-L-LOV	LOV-LIB	LIB-LOV	LOV-RNL	RNL-LTM	LTM-RNL	RNL-LTM	LTM-RNL	RNL-LTM	LTM-RNL	RNL-LTM	LTM-RNL	LTM-M-L	
Mšensé Lázně	změna	✘	RAD-LTM	LOV-LIB	LIB-LOV	LOV-LTM	LOV-M-L	M-L-LTM	LTM-RNL	RNL-LTM	LTM-RNL	RNL-LTM	LTM-RNL	RNL-LN	LN-M-L							
Mšensé Lázně		✘	M-L-RNL	RNL-LTM	LTM-RNL	CTI-HB-MNE-RNL		RNL-LTM	LTM-M-L	M-L-LTM	LTM-RAD	RAD-LTM	LTM-M-L									
Brníkov	změna	✘		Podbrad-RNL	RNL-LN		LN-RNL	RNL-HB	HB-RNL	RNL-LTM	LTM-RNL	RNL-SUK	SUK-RNL	RNL-Brníkov								
Litoměřice	změna	✘	LTM-RNL	RNL-ŠTĚ	ŠTĚ-SUK	SUK-RNL	RNL-HB	HB-RNL	RNL-LTM	LTM-M-L	M-L-BRN-BNO	BNO-LTM	LTM-RAD	RAD-LTM	X L-B	X B-L	X L-B	X B-L	X B-L	X B-L	X B-L	
Litoměřice	změna	✘	LTM-RAD	RAD-LTM	LTM-M-L	M-L-LTM	X L-B	LTM-HB	HB-LTM	LTM-LIB	LIB-ŠTĚ	ŠTĚ-LIB							LIB-RNL	RNL-LTM		
Litoměřice	změna	✘	LTM-RNL	RNL-LIB	LIB-LOV	LOV-VIB, OZ, LOV, VAD, LOV	X B-L	X L-B	X B-L	X L-B	X B-L	X L-B	X B-L	LTM-RAD	RAD-LTM	LTM-M-L	M-L-LTM	X L-B	X B-L			
Malé Žernoseky		✘	MŽ-LTM	LTM-LIB	LIB-ŠTĚ	ŠTĚ-RNL		RNL-LTM	LTM-MŽ	MŽ-LTM	LTM-BNO	BNO-LTM	LTM-MŽ	MŽ-LTM	LTM-MŽ	MŽ-LTM	MŽ-LTM	MŽ-LTM	MŽ-LTM	MŽ-LTM		
Brozany	změna	✘	BRO-VĚD	VĚD-BRO	BRO-ČER	ČER-BRO	BRO-RNL	RNL-LTM	LTM-RNL	RNL-BRO	BRO-ČER	ČER-BRO	BRO-ČER	ČER-BRO	BRO-VĚD	VĚD-BRO	BRO-VĚD	VĚD-BRO	BRO-RNL	RNL-LED	LED-RNL	RNL-BRO
Libotenic	změna	✘	LIBOT-LTM	LTM-MŽ	MŽ-LTM	LTM-RNL	ČER-BRO	BRO-LTM	LTM-BRO	RNL-LN	LN-RNL	RNL-LED	LED-RNL	RNL-LED	LED-RNL	RNL-LIBOT						
Roudnice	změna	✘	RNL-LN	LN-RNL	RNL-LTM	X L-B	X B-L	LTM-RNL		RNL-LIB	LIB-LTM	LTM-HB	HB-LTM	LTM-TRAV	TRAV-LTM	LTM-HB			HB-RNL			
Roudnice		✘	DUŠ-RNL	RNL-LN	LN-RNL				RNL-ŠTĚ	ŠTĚ-LIB	LIB-ŠTĚ	ŠTĚ-LIB	LIB-RNL	RNL-ŠTĚ	ŠTĚ-RNL							
Roudnice		✘		RNL-LTM	LTM-RNL		RNL-LIB	LIB-LOV	LOV-LIB	LIB-RNL	RNL-LTM	LTM-RNL										
Horní Bečkovice	změna	✘	HB-LTM	LTM-MŽ	MŽ-LTM	LTM-LOV	LOV-LTM	LTM-MŽ	MŽ-LTM	X B-L	X L-B	LTM-TRAV	TRAV-LTM	LTM-MŽ	MŽ-LTM	LTM-HB	HB-LTM	LTM-M-L	M-L-LTM	LTM-RNL	RNL-HB	
Horní Bečkovice	změna	✘		HB-LTM		X L-B	X B-L	X L-B	X B-L	LTM-RNL	RNL-LOV	LOV-RNL	RNL-LIBOT	LIBOT-HB	HB-LTM	LTM-HB						
Ledčice		✘	LED-RNL	RNL-LED	LED-RNL	RNL-LIB	LIB-RNL	RNL-LED	LED-RNL	RNL-LTM	LTM-RNL	RNL-LED	LED-RNL	RNL-LN	LN-RNL	RNL-LED			LED-RNL		RNL-LED	
Štětí		✘	ŠTĚ-LIB	LIB-LTM	LTM-LIB	LIB-ŠTĚ	ŠTĚ-DUŠ	DUŠ-RNL	RNL-LIB	LIB-ŠTĚ	ŠTĚ-LIB	LIB-ŠTĚ										
Sukorady		✘		SUK-RNL	RNL-LTM	LTM-RNL	RNL-LIB	LIB-RNL	RNL-DUŠ	DUŠ-SUK	SUK-DUŠ											
Dubá		✘	DUB-RNL	RNL-LED	LED-RNL	RNL-ŠTĚ	ŠTĚ-BNO	M-L-RNL	RNL-DUB		DUB-DUŠ	DUŠ-SUK	SUK-DUŠ	RNL-BRO	BRO-RNL	RNL-LTM	LTM-RNL			RNL-DUB		

Schéma znázorňující a prokazující oběh potřebného počtu 8 vozidel o víkendech
 Vzor možných oběhů vozidel - Dolní Poohří od 1.4.2015

vůz vystavován	4	5	6	7	8	9	10	11	12	13	14	15	16	17	18	19	20	21	22	23	
Roudnice		RNL-ŠTĚ	ŠTĚ-RNL		RNL-LIB		LIB-ŠTĚ			ŠTĚ-LIB		LIB-RNL		RNL-ŠTĚ	ŠTĚ-RNL						
Mšené				M-L-RNL	RNL-LN	LN-RNL	RNL-LED	LED-RNL	RNL-LN	LN-RNL	RNL-LED	LED-RNL	RNL-LN	LN-RNL	RNL-LED	LED-RNL	RNL-M-L				
Mšené				M-L-LTM		LTM-M-L		M-L-LTM		LTM-M-L		M-L-LTM		LTM-M-L		LTM-M-L					
Mšené						M-L-LTM	LTM-HB	HB-LTM				LTM-RNL	RNL-LTM		LTM-M-L	M-L-LTM	M-L-LTM	LTM-BRO	BRO-RNL	RNL-M-L	
Litoměřice				LTM-RNL		M-L-LTM		LTM-M-L		M-L-LTM		LTM-M-L		LTM-M-L		M-L-LTM					
Litoměřice								LTM-RNL	RNL-LTM	LTM-RNL	RNL-LTM	LTM-RNL	RNL-LTM	LTM-M-L	M-L-LTM		LTM-RNL	RNL-LIB	LIB-RNL	RNL-BRO	RNL-BRO
Litoměřice				LTM-RNL	RNL-LTM	LTM-RNL	RNL-LTM	LTM-RNL	RNL-LTM	LTM-RNL	RNL-LTM	LTM-RNL	RNL-LTM	LTM-RNL	RNL-LIB		LIB-RNL	RNL-LTM			
Litoměřice						LTM-RNL	RNL-LTM		LTM-M-L	M-L-LTM	LTM-HB	HB-LTM			LTM-HB					HB-LTM	
Litoměřice nový				X L-B	X B-L	X L-B	X B-L	X L-B	X B-L	X L-B	X B-L	X L-B	X B-L	X L-B	X B-L	X L-B	X B-L	X L-B	X B-L		
Horní Beřkovice					HB-LTM		LTM-HB	HB-LTM				LTM-HB	HB-LTM		LTM-HB						
Horní Beřkovice					HB-LTM		LTM-M-L	M-L-LTM		LTM-M-L	M-L-LTM	M-L-LTM		LTM-RNL	RNL-LIB	LIB-RNL	RNL-LTM	LTM-HB		LTM-HB	
Libochovice				LIB-ŠTĚ		ŠTĚ-LIB				LIB-ŠTĚ		ŠTĚ-LIB		LIB-RNL	RNL-LTM	LTM-RNL	RNL-LIB				
Libochovice				LIB-ŠTĚ		ŠTĚ-LIB				LIB-ŠTĚ		ŠTĚ-LIB		LIB-RNL	RNL-LTM		LTM-M-L	LED-RNL	RNL-LIB		

Poznámka: s ohledem na větší počet nedělních spojů a odlišnosti v jejich vozbě je pro identifikaci vozidla v JŘ uvedeno v hlavičce spoje obarvení nedělního vozu, obarvení sobotního vozu je uvedeno pod tabulkou

Vysvětlivky

vložené spoje na lince 637 mají v obězích VŽDY černé orámování a jsou značeny následovně:

X L-B spoj na lince 637 Litoměřice - Bohušovice

X B-L spoj na lince 637 Bohušovice - Litoměřice

**Výpočet rozsahu objednaných dopravních výkonů v jednotlivých letech
plnění smlouvy**

(část c) Přílohy č. 1 Vymezení linek a spojů)

Oblast	číslo linky	Název linky	číslo spoje	délka spoje v km	počet spojů za období	výkon z období	Poznámka
(1)	(2)	(3)	(4)	(5)	(6)	(7) = (5) x (6)	(8)
Dolní Poohří	646	Roudnice n.Labem-Ledčice	104	16,0	210	3 360,00	od 1.3.15
Dolní Poohří	646	Roudnice n.Labem-Ledčice	105	16,0	41	656,00	do 28.2.15
Dolní Poohří	646	Roudnice n.Labem-Ledčice	105	17,0	210	3 570,00	od 1.3.15
Dolní Poohří	646	Roudnice n.Labem-Ledčice	106	12,0	41	492,00	do 28.2.15
Dolní Poohří	646	Roudnice n.Labem-Ledčice	106	13,0	210	2 730,00	od 1.3.15
Dolní Poohří	646	Roudnice n.Labem-Ledčice	107	17,0	251	4 267,00	
Dolní Poohří	646	Roudnice n.Labem-Ledčice	108	13,0	251	3 263,00	
Dolní Poohří	646	Roudnice n.Labem-Ledčice	109	17,0	41	697,00	do 28.2.15
Dolní Poohří	646	Roudnice n.Labem-Ledčice	109	16,0	210	3 360,00	od 1.3.15
Dolní Poohří	646	Roudnice n.Labem-Ledčice	110	17,0	251	4 267,00	
Dolní Poohří	646	Roudnice n.Labem-Ledčice	111	16,0	41	656,00	do 28.2.15
Dolní Poohří	646	Roudnice n.Labem-Ledčice	111	17,0	210	3 570,00	od 1.3.15
Dolní Poohří	646	Roudnice n.Labem-Ledčice	112	17,0	41	697,00	do 28.2.15
Dolní Poohří	646	Roudnice n.Labem-Ledčice	112	16,0	210	3 360,00	od 1.3.15
Dolní Poohří	646	Roudnice n.Labem-Ledčice	113	17,0	41	697,00	do 28.2.15
Dolní Poohří	646	Roudnice n.Labem-Ledčice	113	16,0	210	3 360,00	od 1.3.15
Dolní Poohří	646	Roudnice n.Labem-Ledčice	114	16,0	41	656,00	do 28.2.15
Dolní Poohří	646	Roudnice n.Labem-Ledčice	114	17,0	22	374,00	od 1.3.15
Dolní Poohří	646	Roudnice n.Labem-Ledčice	114	16,0	188	3 008,00	provoz od 1.4.
Dolní Poohří	646	Roudnice n.Labem-Ledčice	115	17,0	251	4 267,00	
Dolní Poohří	646	Roudnice n.Labem-Ledčice	116	17,0	41	697,00	do 28.2.15
Dolní Poohří	646	Roudnice n.Labem-Ledčice	116	16,0	210	3 360,00	od 1.3.15
Dolní Poohří	646	Roudnice n.Labem-Ledčice	117	17,0	41	697,00	do 28.2.15
Dolní Poohří	646	Roudnice n.Labem-Ledčice	117	16,0	210	3 360,00	od 1.3.15
Dolní Poohří	646	Roudnice n.Labem-Ledčice	118	17,0	251	4 267,00	
Dolní Poohří	646	Roudnice n.Labem-Ledčice	119	17,0	251	4 267,00	
Dolní Poohří	646	Roudnice n.Labem-Ledčice	120	17,0	41	697,00	do 28.2.15
Dolní Poohří	646	Roudnice n.Labem-Ledčice	120	16,0	210	3 360,00	od 1.3.15
Dolní Poohří	646	Roudnice n.Labem-Ledčice	121	17,0	251	4 267,00	
Dolní Poohří	646	Roudnice n.Labem-Ledčice	122	17,0	251	4 267,00	
Dolní Poohří	646	Roudnice n.Labem-Ledčice	123	16,0	251	4 016,00	
Dolní Poohří	646	Roudnice n.Labem-Ledčice	124	17,0	251	4 267,00	
Dolní Poohří	646	Roudnice n.Labem-Ledčice	125	16,0	251	4 016,00	
Dolní Poohří	646	Roudnice n.Labem-Ledčice	126	16,0	251	4 016,00	
Dolní Poohří	646	Roudnice n.Labem-Ledčice	130	5,0	153	765,00	nový od 1.3.15
Dolní Poohří	646	Roudnice n.Labem-Ledčice	131	5,0	153	765,00	nový od 1.3.15
Dolní Poohří	646	Roudnice n.Labem-Ledčice	151	17,0	114	1 938,00	
Dolní Poohří	646	Roudnice n.Labem-Ledčice	152	17,0	114	1 938,00	
Dolní Poohří	646	Roudnice n.Labem-Ledčice	153	17,0	114	1 938,00	
Dolní Poohří	646	Roudnice n.Labem-Ledčice	154	17,0	114	1 938,00	
Dolní Poohří	646	Roudnice n.Labem-Ledčice	155	17,0	114	1 938,00	
Dolní Poohří	646	Roudnice n.Labem-Ledčice	156	17,0	114	1 938,00	
Dolní Poohří	646	Roudnice n.Labem-Ledčice	157	16,0	9	144,00	neděle a st. svátek
Dolní Poohří	646	Roudnice n.Labem-Ledčice	157	0,0	0	0,00	zrušeno od 1.3.15
Dolní Poohří	646	Roudnice n.Labem-Ledčice	158	16,0	63	1 008,00	neděle a st. svátek
Dolní Poohří	651	Litoměřice-Lovosice-Malé Žernoseky	101	12,0	63	756,00	provoz od 31.3.
Dolní Poohří	651	Litoměřice-Lovosice-Malé Žernoseky	101	11,0	188	2 068,00	provoz od 1.4.
Dolní Poohří	651	Litoměřice-Lovosice-Malé Žernoseky	102	12,0	63	756,00	provoz od 31.3.
Dolní Poohří	651	Litoměřice-Lovosice-Malé Žernoseky	102	11,0	188	2 068,00	provoz od 1.4.
Dolní Poohří	651	Litoměřice-Lovosice-Malé Žernoseky	103	11,0	63	693,00	provoz od 31.3.
Dolní Poohří	651	Litoměřice-Lovosice-Malé Žernoseky	103	10,0	188	1 880,00	provoz od 1.4.
Dolní Poohří	651	Litoměřice-Lovosice-Malé Žernoseky	104	11,0	63	693,00	provoz od 31.3.
Dolní Poohří	651	Litoměřice-Lovosice-Malé Žernoseky	104	10,0	188	1 880,00	provoz od 1.4.
Dolní Poohří	651	Litoměřice-Lovosice-Malé Žernoseky	105	9,0	63	567,00	provoz od 31.3.
Dolní Poohří	651	Litoměřice-Lovosice-Malé Žernoseky	105	10,0	188	1 880,00	provoz od 1.4.
Dolní Poohří	651	Litoměřice-Lovosice-Malé Žernoseky	106	12,0	251	3 012,00	
Dolní Poohří	651	Litoměřice-Lovosice-Malé Žernoseky	107	12,0	63	756,00	provoz od 31.3.
Dolní Poohří	651	Litoměřice-Lovosice-Malé Žernoseky	107	11,0	188	2 068,00	provoz od 1.4.
Dolní Poohří	651	Litoměřice-Lovosice-Malé Žernoseky	108	4,0	251	1 004,00	
Dolní Poohří	651	Litoměřice-Lovosice-Malé Žernoseky	109	7,0	63	441,00	provoz od 31.3.
Dolní Poohří	651	Litoměřice-Lovosice-Malé Žernoseky	109	6,0	188	1 128,00	provoz od 1.4.
Dolní Poohří	651	Litoměřice-Lovosice-Malé Žernoseky	110	9,0	251	2 259,00	
Dolní Poohří	651	Litoměřice-Lovosice-Malé Žernoseky	111	4,0	251	1 004,00	
Dolní Poohří	651	Litoměřice-Lovosice-Malé Žernoseky	112	9,0	251	2 259,00	
Dolní Poohří	651	Litoměřice-Lovosice-Malé Žernoseky	113	12,0	63	756,00	provoz od 31.3.
Dolní Poohří	651	Litoměřice-Lovosice-Malé Žernoseky	113	11,0	188	2 068,00	provoz od 1.4.
Dolní Poohří	651	Litoměřice-Lovosice-Malé Žernoseky	114	11,0	63	693,00	provoz od 31.3.
Dolní Poohří	651	Litoměřice-Lovosice-Malé Žernoseky	114	10,0	188	1 880,00	provoz od 1.4.
Dolní Poohří	651	Litoměřice-Lovosice-Malé Žernoseky	115	12,0	63	756,00	provoz od 31.3.
Dolní Poohří	651	Litoměřice-Lovosice-Malé Žernoseky	115	11,0	188	2 068,00	provoz od 1.4.
Dolní Poohří	651	Litoměřice-Lovosice-Malé Žernoseky	116	12,0	63	756,00	provoz od 31.3.
Dolní Poohří	651	Litoměřice-Lovosice-Malé Žernoseky	116	11,0	188	2 068,00	provoz od 1.4.
Dolní Poohří	651	Litoměřice-Lovosice-Malé Žernoseky	117	11,0	63	693,00	provoz od 31.3.
Dolní Poohří	651	Litoměřice-Lovosice-Malé Žernoseky	117	10,0	188	1 880,00	provoz od 1.4.
Dolní Poohří	651	Litoměřice-Lovosice-Malé Žernoseky	118	12,0	63	756,00	provoz od 31.3.
Dolní Poohří	651	Litoměřice-Lovosice-Malé Žernoseky	118	11,0	188	2 068,00	provoz od 1.4.
Dolní Poohří	651	Litoměřice-Lovosice-Malé Žernoseky	119	11,0	63	693,00	provoz od 31.3.
Dolní Poohří	651	Litoměřice-Lovosice-Malé Žernoseky	119	10,0	188	1 880,00	provoz od 1.4.
Dolní Poohří	651	Litoměřice-Lovosice-Malé Žernoseky	120	11,0	63	693,00	provoz od 31.3.
Dolní Poohří	651	Litoměřice-Lovosice-Malé Žernoseky	120	10,0	188	1 880,00	provoz od 1.4.
Dolní Poohří	651	Litoměřice-Lovosice-Malé Žernoseky	121	11,0	63	693,00	provoz od 31.3.

Oblast	číslo linky	Název linky	Číslo spoje	délka spoje v km	počet spojů za období	výkon z období	Poznámka
(1)	(2)	(3)	(4)	(5)	(6)	(7) = (5) x (6)	(8)
Dolní Poohří	651	Litoměřice-Lovosice-Malé Žernoseky	121	10,0	188	1 880,00	provoz od 1.4.
Dolní Poohří	651	Litoměřice-Lovosice-Malé Žernoseky	122	11,0	63	693,00	provoz do 31.3.
Dolní Poohří	651	Litoměřice-Lovosice-Malé Žernoseky	122	10,0	188	1 880,00	provoz od 1.4.
Dolní Poohří	651	Litoměřice-Lovosice-Malé Žernoseky	123	11,0	63	693,00	provoz do 31.3.
Dolní Poohří	651	Litoměřice-Lovosice-Malé Žernoseky	123	14,0	188	2 632,00	provoz od 1.4.
Dolní Poohří	651	Litoměřice-Lovosice-Malé Žernoseky	124	11,0	63	693,00	provoz do 31.3.
Dolní Poohří	651	Litoměřice-Lovosice-Malé Žernoseky	124	10,0	188	1 880,00	provoz od 1.4.
Dolní Poohří	651	Litoměřice-Lovosice-Malé Žernoseky	125	5,0	188	940,00	nový provoz od 1.4.
Dolní Poohří	651	Litoměřice-Lovosice-Malé Žernoseky	126	11,0	63	693,00	provoz do 1.3.
Dolní Poohří	651	Litoměřice-Lovosice-Malé Žernoseky	126	14,0	188	2 632,00	provoz od 1.4.
Dolní Poohří	655	Lovosice-Chotěšov-Libochovice	101	19,0	251	4 769,00	
Dolní Poohří	655	Lovosice-Chotěšov-Libochovice	102	19,0	251	4 769,00	
Dolní Poohří	655	Lovosice-Chotěšov-Libochovice	103	18,0	251	4 518,00	
Dolní Poohří	655	Lovosice-Chotěšov-Libochovice	104	18,0	251	4 518,00	
Dolní Poohří	655	Lovosice-Chotěšov-Libochovice	105	8,0	192	1 536,00	školní spoj
Dolní Poohří	655	Lovosice-Chotěšov-Libochovice	106	18,0	251	4 518,00	
Dolní Poohří	655	Lovosice-Chotěšov-Libochovice	107	18,0	251	4 518,00	
Dolní Poohří	655	Lovosice-Chotěšov-Libochovice	108	18,0	251	4 518,00	
Dolní Poohří	655	Lovosice-Chotěšov-Libochovice	109	18,0	251	4 518,00	
Dolní Poohří	655	Lovosice-Chotěšov-Libochovice	110	18,0	251	4 518,00	
Dolní Poohří	655	Lovosice-Chotěšov-Libochovice	111	18,0	251	4 518,00	
Dolní Poohří	655	Lovosice-Chotěšov-Libochovice	112	19,0	251	4 769,00	
Dolní Poohří	655	Lovosice-Chotěšov-Libochovice	113	19,0	192	3 648,00	školní spoj
Dolní Poohří	655	Lovosice-Chotěšov-Libochovice	114	19,0	192	3 648,00	školní spoj
Dolní Poohří	655	Lovosice-Chotěšov-Libochovice	115	19,0	251	4 769,00	
Dolní Poohří	655	Lovosice-Chotěšov-Libochovice	116	18,0	251	4 518,00	
Dolní Poohří	655	Lovosice-Chotěšov-Libochovice	117	18,0	251	4 518,00	
Dolní Poohří	655	Lovosice-Chotěšov-Libochovice	118	18,0	251	4 518,00	
Dolní Poohří	655	Lovosice-Chotěšov-Libochovice	119	18,0	251	4 518,00	
Dolní Poohří	655	Lovosice-Chotěšov-Libochovice	120	18,0	251	4 518,00	
Dolní Poohří	655	Lovosice-Chotěšov-Libochovice	121	18,0	251	4 518,00	
Dolní Poohří	655	Lovosice-Chotěšov-Libochovice	122	19,0	251	4 769,00	
Dolní Poohří	655	Lovosice-Chotěšov-Libochovice	123	19,0	251	4 769,00	
Dolní Poohří	672	Dušníky-Roudnice n.Labem-Štětí-Dubá	101	12,0	251	3 012,00	
Dolní Poohří	672	Dušníky-Roudnice n.Labem-Štětí-Dubá	102	37,0	251	9 287,00	
Dolní Poohří	672	Dušníky-Roudnice n.Labem-Štětí-Dubá	103	16,0	251	4 016,00	
Dolní Poohří	672	Dušníky-Roudnice n.Labem-Štětí-Dubá	104	27,0	251	6 777,00	
Dolní Poohří	672	Dušníky-Roudnice n.Labem-Štětí-Dubá	105	13,0	251	3 263,00	
Dolní Poohří	672	Dušníky-Roudnice n.Labem-Štětí-Dubá	106	13,0	41	533,00	do 28.2.15
Dolní Poohří	672	Dušníky-Roudnice n.Labem-Štětí-Dubá	106	27,0	210	5 670,00	od 1.3.15
Dolní Poohří	672	Dušníky-Roudnice n.Labem-Štětí-Dubá	107	12,0	251	3 012,00	
Dolní Poohří	672	Dušníky-Roudnice n.Labem-Štětí-Dubá	108	27,0	41	1 107,00	do 28.2.15
Dolní Poohří	672	Dušníky-Roudnice n.Labem-Štětí-Dubá	108	13,0	210	2 730,00	od 1.3.15
Dolní Poohří	672	Dušníky-Roudnice n.Labem-Štětí-Dubá	109	37,0	251	9 287,00	
Dolní Poohří	672	Dušníky-Roudnice n.Labem-Štětí-Dubá	110	18,0	251	4 518,00	
Dolní Poohří	672	Dušníky-Roudnice n.Labem-Štětí-Dubá	111	6,0	251	1 506,00	
Dolní Poohří	672	Dušníky-Roudnice n.Labem-Štětí-Dubá	112	18,0	251	4 518,00	
Dolní Poohří	672	Dušníky-Roudnice n.Labem-Štětí-Dubá	113	13,0	251	3 263,00	
Dolní Poohří	672	Dušníky-Roudnice n.Labem-Štětí-Dubá	114	6,0	251	1 506,00	
Dolní Poohří	672	Dušníky-Roudnice n.Labem-Štětí-Dubá	115	32,0	251	8 032,00	
Dolní Poohří	672	Dušníky-Roudnice n.Labem-Štětí-Dubá	116	42,0	251	10 542,00	
Dolní Poohří	672	Dušníky-Roudnice n.Labem-Štětí-Dubá	117	32,0	251	8 032,00	
Dolní Poohří	672	Dušníky-Roudnice n.Labem-Štětí-Dubá	118	27,0	251	6 777,00	
Dolní Poohří	672	Dušníky-Roudnice n.Labem-Štětí-Dubá	119	32,0	251	8 032,00	
Dolní Poohří	672	Dušníky-Roudnice n.Labem-Štětí-Dubá	120	32,0	251	8 032,00	
Dolní Poohří	672	Dušníky-Roudnice n.Labem-Štětí-Dubá	121	27,0	251	6 777,00	
Dolní Poohří	672	Dušníky-Roudnice n.Labem-Štětí-Dubá	122	32,0	251	8 032,00	
Dolní Poohří	672	Dušníky-Roudnice n.Labem-Štětí-Dubá	123	32,0	251	8 032,00	
Dolní Poohří	672	Dušníky-Roudnice n.Labem-Štětí-Dubá	124	26,0	251	6 526,00	
Dolní Poohří	672	Dušníky-Roudnice n.Labem-Štětí-Dubá	125	36,0	251	9 036,00	
Dolní Poohří	672	Dušníky-Roudnice n.Labem-Štětí-Dubá	126	13,0	251	3 263,00	
Dolní Poohří	672	Dušníky-Roudnice n.Labem-Štětí-Dubá	127	37,0	251	9 287,00	
Dolní Poohří	672	Dušníky-Roudnice n.Labem-Štětí-Dubá	128	37,0	251	9 287,00	
Dolní Poohří	672	Dušníky-Roudnice n.Labem-Štětí-Dubá	129	6,0	210	1 260,00	nový od 1.3.15
Dolní Poohří	679	Lovosice-Libochovice-Mšené-lázně-Roudnice n.Labem	101	38,0	251	9 538,00	
Dolní Poohří	679	Lovosice-Libochovice-Mšené-lázně-Roudnice n.Labem	102	34,0	251	8 534,00	
Dolní Poohří	679	Lovosice-Libochovice-Mšené-lázně-Roudnice n.Labem	103	55,0	251	13 805,00	
Dolní Poohří	679	Lovosice-Libochovice-Mšené-lázně-Roudnice n.Labem	104	4,0	192	768,00	školní spoj
Dolní Poohří	679	Lovosice-Libochovice-Mšené-lázně-Roudnice n.Labem	105	19,0	251	4 769,00	
Dolní Poohří	679	Lovosice-Libochovice-Mšené-lázně-Roudnice n.Labem	106	55,0	41	2 255,00	do 28.2.15
Dolní Poohří	679	Lovosice-Libochovice-Mšené-lázně-Roudnice n.Labem	106	37,0	210	7 770,00	od 1.3.15
Dolní Poohří	679	Lovosice-Libochovice-Mšené-lázně-Roudnice n.Labem	107	35,0	251	8 785,00	
Dolní Poohří	679	Lovosice-Libochovice-Mšené-lázně-Roudnice n.Labem	108	36,0	251	9 036,00	
Dolní Poohří	679	Lovosice-Libochovice-Mšené-lázně-Roudnice n.Labem	109	38,0	251	9 538,00	
Dolní Poohří	679	Lovosice-Libochovice-Mšené-lázně-Roudnice n.Labem	110	36,0	251	9 036,00	
Dolní Poohří	679	Lovosice-Libochovice-Mšené-lázně-Roudnice n.Labem	111	51,0	251	12 801,00	
Dolní Poohří	679	Lovosice-Libochovice-Mšené-lázně-Roudnice n.Labem	112	10,0	41	410,00	do 28.2.15
Dolní Poohří	679	Lovosice-Libochovice-Mšené-lázně-Roudnice n.Labem	112	10,0	151	1 510,00	od 1.3.15
Dolní Poohří	679	Lovosice-Libochovice-Mšené-lázně-Roudnice n.Labem	113	50,0	251	12 550,00	
Dolní Poohří	679	Lovosice-Libochovice-Mšené-lázně-Roudnice n.Labem	114	55,0	251	13 805,00	
Dolní Poohří	679	Lovosice-Libochovice-Mšené-lázně-Roudnice n.Labem	115	36,0	41	1 476,00	do 28.2.15

Oblast	číslo linky	Název linky	číslo spoje	délka spoje v km	počet spojů za období	výkon z období	Poznámka
(1)	(2)	(3)	(4)	(5)	(6)	(7) = (5) x (6)	(8)
Dolní Poohří	679	Lovosice-Libochovice-Mšené-lázně-Roudnice n.Labem	115	35,0	210	7 350,00	od 1.3.15
Dolní Poohří	679	Lovosice-Libochovice-Mšené-lázně-Roudnice n.Labem	116	7,0	41	287,00	do 28.2.15
Dolní Poohří	679	Lovosice-Libochovice-Mšené-lázně-Roudnice n.Labem	116	5,0	210	1 050,00	od 1.3.15
Dolní Poohří	679	Lovosice-Libochovice-Mšené-lázně-Roudnice n.Labem	118	36,0	251	9 036,00	
Dolní Poohří	679	Lovosice-Libochovice-Mšené-lázně-Roudnice n.Labem	120	29,0	251	7 279,00	
Dolní Poohří	679	Lovosice-Libochovice-Mšené-lázně-Roudnice n.Labem	122	35,0	251	8 785,00	
Dolní Poohří	679	Lovosice-Libochovice-Mšené-lázně-Roudnice n.Labem	124	18,0	210	3 780,00	nový od 1.3.15
Dolní Poohří	679	Lovosice-Libochovice-Mšené-lázně-Roudnice n.Labem	151	36,0	9	324,00	do 28.2.15
Dolní Poohří	679	Lovosice-Libochovice-Mšené-lázně-Roudnice n.Labem	151	35,0	54	1 890,00	od 1.3.15
Dolní Poohří	681	Brozany n.Ohří-Roudnice n.Labem-Čerměves	101	13,0	251	3 263,00	
Dolní Poohří	681	Brozany n.Ohří-Roudnice n.Labem-Čerměves	102	14,0	251	3 514,00	
Dolní Poohří	681	Brozany n.Ohří-Roudnice n.Labem-Čerměves	103	16,0	251	4 016,00	
Dolní Poohří	681	Brozany n.Ohří-Roudnice n.Labem-Čerměves	104	17,0	251	4 267,00	
Dolní Poohří	681	Brozany n.Ohří-Roudnice n.Labem-Čerměves	105	12,0	251	3 012,00	
Dolní Poohří	681	Brozany n.Ohří-Roudnice n.Labem-Čerměves	106	16,0	251	4 016,00	
Dolní Poohří	681	Brozany n.Ohří-Roudnice n.Labem-Čerměves	107	13,0	41	533,00	do 28.2.15
Dolní Poohří	681	Brozany n.Ohří-Roudnice n.Labem-Čerměves	107	16,0	210	3 360,00	od 1.3.15
Dolní Poohří	681	Brozany n.Ohří-Roudnice n.Labem-Čerměves	108	13,0	41	533,00	do 28.2.15
Dolní Poohří	681	Brozany n.Ohří-Roudnice n.Labem-Čerměves	108	17,0	210	3 570,00	od 1.3.15
Dolní Poohří	681	Brozany n.Ohří-Roudnice n.Labem-Čerměves	109	11,0	41	451,00	do 28.2.15
Dolní Poohří	681	Brozany n.Ohří-Roudnice n.Labem-Čerměves	109	12,0	210	2 520,00	od 1.3.15
Dolní Poohří	681	Brozany n.Ohří-Roudnice n.Labem-Čerměves	110	11,0	41	451,00	do 28.2.15
Dolní Poohří	681	Brozany n.Ohří-Roudnice n.Labem-Čerměves	110	12,0	210	2 520,00	od 1.3.15
Dolní Poohří	681	Brozany n.Ohří-Roudnice n.Labem-Čerměves	111	16,0	63	1 008,00	provoz do 31.3.
Dolní Poohří	681	Brozany n.Ohří-Roudnice n.Labem-Čerměves	111	17,0	188	3 196,00	provoz od 1.4.
Dolní Poohří	681	Brozany n.Ohří-Roudnice n.Labem-Čerměves	112	17,0	251	4 267,00	
Dolní Poohří	681	Brozany n.Ohří-Roudnice n.Labem-Čerměves	113	14,0	41	574,00	do 28.2.15
Dolní Poohří	681	Brozany n.Ohří-Roudnice n.Labem-Čerměves	113	17,0	210	3 570,00	od 1.3.15
Dolní Poohří	681	Brozany n.Ohří-Roudnice n.Labem-Čerměves	114	14,0	41	574,00	do 28.2.15
Dolní Poohří	681	Brozany n.Ohří-Roudnice n.Labem-Čerměves	114	17,0	210	3 570,00	od 1.3.15
Dolní Poohří	681	Brozany n.Ohří-Roudnice n.Labem-Čerměves	115	14,0	251	3 514,00	
Dolní Poohří	681	Brozany n.Ohří-Roudnice n.Labem-Čerměves	116	14,0	251	3 514,00	
Dolní Poohří	681	Brozany n.Ohří-Roudnice n.Labem-Čerměves	117	14,0	251	3 514,00	
Dolní Poohří	681	Brozany n.Ohří-Roudnice n.Labem-Čerměves	118	14,0	251	3 514,00	
Dolní Poohří	681	Brozany n.Ohří-Roudnice n.Labem-Čerměves	119	12,0	251	3 012,00	
Dolní Poohří	681	Brozany n.Ohří-Roudnice n.Labem-Čerměves	120	12,0	251	3 012,00	
Dolní Poohří	681	Brozany n.Ohří-Roudnice n.Labem-Čerměves	121	12,0	251	3 012,00	
Dolní Poohří	681	Brozany n.Ohří-Roudnice n.Labem-Čerměves	122	11,0	41	451,00	do 28.2.15
Dolní Poohří	681	Brozany n.Ohří-Roudnice n.Labem-Čerměves	122	12,0	210	2 520,00	od 1.3.15
Dolní Poohří	681	Brozany n.Ohří-Roudnice n.Labem-Čerměves	123	11,0	41	451,00	do 28.2.15
Dolní Poohří	681	Brozany n.Ohří-Roudnice n.Labem-Čerměves	123	12,0	210	2 520,00	od 1.3.15
Dolní Poohří	681	Brozany n.Ohří-Roudnice n.Labem-Čerměves	124	24,0	251	6 024,00	
Dolní Poohří	681	Brozany n.Ohří-Roudnice n.Labem-Čerměves	151	11,0	63	693,00	neděle a st. svátek
Dolní Poohří	681	Brozany n.Ohří-Roudnice n.Labem-Čerměves	152	24,0	9	216,00	do 28.2.15
Dolní Poohří	681	Brozany n.Ohří-Roudnice n.Labem-Čerměves	152	12,0	54	648,00	od 1.3.15
Dolní Poohří	683	Litoměřice-Libotenice-Roudnice n.Labem-Horní Beřkovice	101	28,0	63	1 764,00	provoz do 31.3.
Dolní Poohří	683	Litoměřice-Libotenice-Roudnice n.Labem-Horní Beřkovice	101	33,0	188	6 204,00	provoz od 1.4.
Dolní Poohří	683	Litoměřice-Libotenice-Roudnice n.Labem-Horní Beřkovice	102	16,0	251	4 016,00	
Dolní Poohří	683	Litoměřice-Libotenice-Roudnice n.Labem-Horní Beřkovice	103	41,0	63	2 583,00	provoz do 31.3.
Dolní Poohří	683	Litoměřice-Libotenice-Roudnice n.Labem-Horní Beřkovice	103	40,0	188	7 520,00	provoz od 1.4.
Dolní Poohří	683	Litoměřice-Libotenice-Roudnice n.Labem-Horní Beřkovice	104	45,0	251	11 295,00	
Dolní Poohří	683	Litoměřice-Libotenice-Roudnice n.Labem-Horní Beřkovice	105	28,0	63	1 764,00	provoz do 31.3.
Dolní Poohří	683	Litoměřice-Libotenice-Roudnice n.Labem-Horní Beřkovice	105	27,0	188	5 076,00	provoz od 1.4.
Dolní Poohří	683	Litoměřice-Libotenice-Roudnice n.Labem-Horní Beřkovice	106	44,0	63	2 772,00	provoz do 31.3.
Dolní Poohří	683	Litoměřice-Libotenice-Roudnice n.Labem-Horní Beřkovice	106	49,0	188	9 212,00	provoz od 1.4.
Dolní Poohří	683	Litoměřice-Libotenice-Roudnice n.Labem-Horní Beřkovice	107	4,0	251	1 004,00	
Dolní Poohří	683	Litoměřice-Libotenice-Roudnice n.Labem-Horní Beřkovice	108	21,0	63	1 323,00	provoz do 31.3.
Dolní Poohří	683	Litoměřice-Libotenice-Roudnice n.Labem-Horní Beřkovice	108	29,0	188	5 452,00	provoz od 1.4.
Dolní Poohří	683	Litoměřice-Libotenice-Roudnice n.Labem-Horní Beřkovice	109	18,0	251	4 518,00	
Dolní Poohří	683	Litoměřice-Libotenice-Roudnice n.Labem-Horní Beřkovice	110	21,0	251	5 271,00	
Dolní Poohří	683	Litoměřice-Libotenice-Roudnice n.Labem-Horní Beřkovice	111	28,0	251	7 028,00	
Dolní Poohří	683	Litoměřice-Libotenice-Roudnice n.Labem-Horní Beřkovice	112	28,0	251	7 028,00	
Dolní Poohří	683	Litoměřice-Libotenice-Roudnice n.Labem-Horní Beřkovice	113	18,0	251	4 518,00	
Dolní Poohří	683	Litoměřice-Libotenice-Roudnice n.Labem-Horní Beřkovice	114	18,0	251	4 518,00	
Dolní Poohří	683	Litoměřice-Libotenice-Roudnice n.Labem-Horní Beřkovice	115	45,0	251	11 295,00	
Dolní Poohří	683	Litoměřice-Libotenice-Roudnice n.Labem-Horní Beřkovice	116	27,0	63	1 701,00	provoz do 31.3.
Dolní Poohří	683	Litoměřice-Libotenice-Roudnice n.Labem-Horní Beřkovice	116	26,0	188	4 888,00	provoz od 1.4.
Dolní Poohří	683	Litoměřice-Libotenice-Roudnice n.Labem-Horní Beřkovice	117	10,0	192	1 920,00	školní spoj
Dolní Poohří	683	Litoměřice-Libotenice-Roudnice n.Labem-Horní Beřkovice	118	28,0	63	1 764,00	provoz do 31.3.
Dolní Poohří	683	Litoměřice-Libotenice-Roudnice n.Labem-Horní Beřkovice	118	11,0	188	2 068,00	provoz od 1.4.
Dolní Poohří	683	Litoměřice-Libotenice-Roudnice n.Labem-Horní Beřkovice	119	28,0	251	7 028,00	
Dolní Poohří	683	Litoměřice-Libotenice-Roudnice n.Labem-Horní Beřkovice	120	10,0	58	580,00	provoz do 31.3.
Dolní Poohří	683	Litoměřice-Libotenice-Roudnice n.Labem-Horní Beřkovice	120	18,0	188	3 384,00	provoz od 1.4.
Dolní Poohří	683	Litoměřice-Libotenice-Roudnice n.Labem-Horní Beřkovice	121	45,0	251	11 295,00	
Dolní Poohří	683	Litoměřice-Libotenice-Roudnice n.Labem-Horní Beřkovice	122	45,0	63	2 835,00	provoz do 31.3.
Dolní Poohří	683	Litoměřice-Libotenice-Roudnice n.Labem-Horní Beřkovice	122	9,0	188	1 692,00	provoz od 1.4.
Dolní Poohří	683	Litoměřice-Libotenice-Roudnice n.Labem-Horní Beřkovice	123	45,0	251	11 295,00	
Dolní Poohří	683	Litoměřice-Libotenice-Roudnice n.Labem-Horní Beřkovice	124	45,0	251	11 295,00	
Dolní Poohří	683	Litoměřice-Libotenice-Roudnice n.Labem-Horní Beřkovice	125	45,0	251	11 295,00	
Dolní Poohří	683	Litoměřice-Libotenice-Roudnice n.Labem-Horní Beřkovice	126	42,0	63	2 646,00	provoz do 31.3.
Dolní Poohří	683	Litoměřice-Libotenice-Roudnice n.Labem-Horní Beřkovice	126	45,0	188	8 460,00	provoz od 1.4.

Oblast	číslo linky	Název linky	Číslo spoje	délka spoje v km	počet spojů za období	výkon z období	Poznámka
(1)	(2)	(3)	(4)	(5)	(6)	(7) = (5) x (6)	(8)
Dolní Poohří	684	Roudnice n.Labem-Chodouny-Litoměřice	158	24,0	114	2 736,00	
Dolní Poohří	684	Roudnice n.Labem-Chodouny-Litoměřice	159	24,0	114	2 736,00	
Dolní Poohří	684	Roudnice n.Labem-Chodouny-Litoměřice	160	24,0	114	2 736,00	
Dolní Poohří	684	Roudnice n.Labem-Chodouny-Litoměřice	161	24,0	114	2 736,00	
Dolní Poohří	684	Roudnice n.Labem-Chodouny-Litoměřice	162	23,0	114	2 622,00	
Dolní Poohří	684	Roudnice n.Labem-Chodouny-Litoměřice	163	24,0	114	2 736,00	
Dolní Poohří	684	Roudnice n.Labem-Chodouny-Litoměřice	164	23,0	114	2 622,00	
Dolní Poohří	685	Štětí-Hoštka-Roudnice n.Labem-Libochovice	101	39,0	251	9 789,00	
Dolní Poohří	685	Štětí-Hoštka-Roudnice n.Labem-Libochovice	102	45,0	251	11 295,00	
Dolní Poohří	685	Štětí-Hoštka-Roudnice n.Labem-Libochovice	103	19,0	251	4 769,00	
Dolní Poohří	685	Štětí-Hoštka-Roudnice n.Labem-Libochovice	104	19,0	251	4 769,00	
Dolní Poohří	685	Štětí-Hoštka-Roudnice n.Labem-Libochovice	105	22,0	251	5 522,00	
Dolní Poohří	685	Štětí-Hoštka-Roudnice n.Labem-Libochovice	106	25,0	251	6 275,00	
Dolní Poohří	685	Štětí-Hoštka-Roudnice n.Labem-Libochovice	107	43,0	251	10 793,00	
Dolní Poohří	685	Štětí-Hoštka-Roudnice n.Labem-Libochovice	108	38,0	251	9 538,00	
Dolní Poohří	685	Štětí-Hoštka-Roudnice n.Labem-Libochovice	109	7,0	251	1 577,00	
Dolní Poohří	685	Štětí-Hoštka-Roudnice n.Labem-Libochovice	110	20,0	251	5 020,00	
Dolní Poohří	685	Štětí-Hoštka-Roudnice n.Labem-Libochovice	111	24,0	251	6 024,00	
Dolní Poohří	685	Štětí-Hoštka-Roudnice n.Labem-Libochovice	112	9,0	251	2 259,00	
Dolní Poohří	685	Štětí-Hoštka-Roudnice n.Labem-Libochovice	113	24,0	251	6 024,00	
Dolní Poohří	685	Štětí-Hoštka-Roudnice n.Labem-Libochovice	114	6,0	251	1 506,00	
Dolní Poohří	685	Štětí-Hoštka-Roudnice n.Labem-Libochovice	115	33,0	251	8 283,00	
Dolní Poohří	685	Štětí-Hoštka-Roudnice n.Labem-Libochovice	116	39,0	251	9 789,00	
Dolní Poohří	685	Štětí-Hoštka-Roudnice n.Labem-Libochovice	117	20,0	251	5 020,00	
Dolní Poohří	685	Štětí-Hoštka-Roudnice n.Labem-Libochovice	118	20,0	251	5 020,00	
Dolní Poohří	685	Štětí-Hoštka-Roudnice n.Labem-Libochovice	119	20,0	251	5 020,00	
Dolní Poohří	685	Štětí-Hoštka-Roudnice n.Labem-Libochovice	120	20,0	251	5 020,00	
Dolní Poohří	685	Štětí-Hoštka-Roudnice n.Labem-Libochovice	121	26,0	251	6 526,00	
Dolní Poohří	685	Štětí-Hoštka-Roudnice n.Labem-Libochovice	122	20,0	251	5 020,00	
Dolní Poohří	685	Štětí-Hoštka-Roudnice n.Labem-Libochovice	123	40,0	251	10 040,00	
Dolní Poohří	685	Štětí-Hoštka-Roudnice n.Labem-Libochovice	124	46,0	251	11 546,00	
Dolní Poohří	685	Štětí-Hoštka-Roudnice n.Labem-Libochovice	125	40,0	251	10 040,00	
Dolní Poohří	685	Štětí-Hoštka-Roudnice n.Labem-Libochovice	126	40,0	251	10 040,00	
Dolní Poohří	685	Štětí-Hoštka-Roudnice n.Labem-Libochovice	127	25,0	251	6 275,00	
Dolní Poohří	685	Štětí-Hoštka-Roudnice n.Labem-Libochovice	128	8,0	251	2 008,00	
Dolní Poohří	685	Štětí-Hoštka-Roudnice n.Labem-Libochovice	129	40,0	251	10 040,00	
Dolní Poohří	685	Štětí-Hoštka-Roudnice n.Labem-Libochovice	130	44,0	251	11 044,00	
Dolní Poohří	685	Štětí-Hoštka-Roudnice n.Labem-Libochovice	131	46,0	251	11 546,00	
Dolní Poohří	685	Štětí-Hoštka-Roudnice n.Labem-Libochovice	132	40,0	251	10 040,00	
Dolní Poohří	685	Štětí-Hoštka-Roudnice n.Labem-Libochovice	133	20,0	251	5 020,00	
Dolní Poohří	685	Štětí-Hoštka-Roudnice n.Labem-Libochovice	134	46,0	251	11 546,00	
Dolní Poohří	685	Štětí-Hoštka-Roudnice n.Labem-Libochovice	135	40,0	41	1 640,00	do 28.2.15
Dolní Poohří	685	Štětí-Hoštka-Roudnice n.Labem-Libochovice	135	39,0	210	8 190,00	od 1.3.15
Dolní Poohří	685	Štětí-Hoštka-Roudnice n.Labem-Libochovice	136	20,0	251	5 020,00	
Dolní Poohří	685	Štětí-Hoštka-Roudnice n.Labem-Libochovice	137	20,0	251	5 020,00	
Dolní Poohří	685	Štětí-Hoštka-Roudnice n.Labem-Libochovice	138	19,0	251	4 769,00	
Dolní Poohří	685	Štětí-Hoštka-Roudnice n.Labem-Libochovice	140	20,0	251	5 020,00	
Dolní Poohří	685	Štětí-Hoštka-Roudnice n.Labem-Libochovice	142	20,0	251	5 020,00	
Dolní Poohří	685	Štětí-Hoštka-Roudnice n.Labem-Libochovice	151	20,0	114	2 280,00	
Dolní Poohří	685	Štětí-Hoštka-Roudnice n.Labem-Libochovice	152	21,0	114	2 394,00	
Dolní Poohří	685	Štětí-Hoštka-Roudnice n.Labem-Libochovice	153	20,0	114	2 280,00	
Dolní Poohří	685	Štětí-Hoštka-Roudnice n.Labem-Libochovice	154	40,0	114	4 560,00	
Dolní Poohří	685	Štětí-Hoštka-Roudnice n.Labem-Libochovice	155	40,0	114	4 560,00	
Dolní Poohří	685	Štětí-Hoštka-Roudnice n.Labem-Libochovice	156	40,0	114	4 560,00	
Dolní Poohří	685	Štětí-Hoštka-Roudnice n.Labem-Libochovice	157	40,0	114	4 560,00	
Dolní Poohří	685	Štětí-Hoštka-Roudnice n.Labem-Libochovice	158	40,0	114	4 560,00	
Dolní Poohří	685	Štětí-Hoštka-Roudnice n.Labem-Libochovice	159	40,0	114	4 560,00	
Dolní Poohří	685	Štětí-Hoštka-Roudnice n.Labem-Libochovice	160	20,0	114	2 280,00	
Dolní Poohří	685	Štětí-Hoštka-Roudnice n.Labem-Libochovice	161	20,0	114	2 280,00	
Dolní Poohří	685	Štětí-Hoštka-Roudnice n.Labem-Libochovice	162	21,0	114	2 394,00	
Dolní Poohří	685	Štětí-Hoštka-Roudnice n.Labem-Libochovice	163	21,0	114	2 394,00	
Dolní Poohří	685	Štětí-Hoštka-Roudnice n.Labem-Libochovice	164	19,0	114	2 166,00	
Dolní Poohří	685	Štětí-Hoštka-Roudnice n.Labem-Libochovice	165	20,0	114	2 280,00	
Dolní Poohří	685	Štětí-Hoštka-Roudnice n.Labem-Libochovice	166	19,0	114	2 166,00	
Dolní Poohří	685	Štětí-Hoštka-Roudnice n.Labem-Libochovice	167	17,0	63	1 071,00	neděle a st. svátek
Dolní Poohří	711	Louny-Mšené-lázně-Roudnice n.Labem	101	15,0	251	3 765,00	
Dolní Poohří	711	Louny-Mšené-lázně-Roudnice n.Labem	102	46,0	251	11 546,00	
Dolní Poohří	711	Louny-Mšené-lázně-Roudnice n.Labem	103	49,0	251	12 299,00	
Dolní Poohří	711	Louny-Mšené-lázně-Roudnice n.Labem	104	45,0	251	11 295,00	
Dolní Poohří	711	Louny-Mšené-lázně-Roudnice n.Labem	105	46,0	251	11 546,00	
Dolní Poohří	711	Louny-Mšené-lázně-Roudnice n.Labem	106	46,0	251	11 546,00	
Dolní Poohří	711	Louny-Mšené-lázně-Roudnice n.Labem	107	46,0	251	11 546,00	
Dolní Poohří	711	Louny-Mšené-lázně-Roudnice n.Labem	108	45,0	251	11 295,00	
Dolní Poohří	711	Louny-Mšené-lázně-Roudnice n.Labem	109	45,0	251	11 295,00	
Dolní Poohří	711	Louny-Mšené-lázně-Roudnice n.Labem	110	49,0	251	12 299,00	
Dolní Poohří	711	Louny-Mšené-lázně-Roudnice n.Labem	111	45,0	251	11 295,00	
Dolní Poohří	711	Louny-Mšené-lázně-Roudnice n.Labem	112	45,0	251	11 295,00	
Dolní Poohří	711	Louny-Mšené-lázně-Roudnice n.Labem	113	46,0	251	11 546,00	
Dolní Poohří	711	Louny-Mšené-lázně-Roudnice n.Labem	114	49,0	251	12 299,00	
Dolní Poohří	711	Louny-Mšené-lázně-Roudnice n.Labem	115	45,0	251	11 295,00	
Dolní Poohří	711	Louny-Mšené-lázně-Roudnice n.Labem	116	46,0	251	11 546,00	

Oblast	číslo linky	Název linky	Číslo spoje	délka spoje v km	počet spojů za období	výkon z období	Poznámka
(1)	(2)	(3)	(4)	(5)	(6)	(7) = (5) x (6)	(8)
Dolní Poohří	711	Louny-Mšensé-lázně-Roudnice n.Labem	117	46,0	251	11 546,00	
Dolní Poohří	711	Louny-Mšensé-lázně-Roudnice n.Labem	118	45,0	251	11 295,00	
Dolní Poohří	711	Louny-Mšensé-lázně-Roudnice n.Labem	119	45,0	251	11 295,00	
Dolní Poohří	711	Louny-Mšensé-lázně-Roudnice n.Labem	120	48,0	251	12 048,00	
Dolní Poohří	711	Louny-Mšensé-lázně-Roudnice n.Labem	121	30,0	251	7 530,00	
Dolní Poohří	711	Louny-Mšensé-lázně-Roudnice n.Labem	123	32,0	251	8 032,00	
Dolní Poohří	711	Louny-Mšensé-lázně-Roudnice n.Labem	151	15,0	114	1 710,00	
Dolní Poohří	711	Louny-Mšensé-lázně-Roudnice n.Labem	152	43,0	114	4 902,00	
Dolní Poohří	711	Louny-Mšensé-lázně-Roudnice n.Labem	153	43,0	114	4 902,00	
Dolní Poohří	711	Louny-Mšensé-lázně-Roudnice n.Labem	154	43,0	114	4 902,00	
Dolní Poohří	711	Louny-Mšensé-lázně-Roudnice n.Labem	155	43,0	114	4 902,00	
Dolní Poohří	711	Louny-Mšensé-lázně-Roudnice n.Labem	156	43,0	114	4 902,00	
Dolní Poohří	711	Louny-Mšensé-lázně-Roudnice n.Labem	157	43,0	114	4 902,00	
Dolní Poohří	711	Louny-Mšensé-lázně-Roudnice n.Labem	158	15,0	114	1 710,00	
Dolní Poohří	711	Louny-Mšensé-lázně-Roudnice n.Labem	160	15,0	54	810,00	nový od 1.3.15
Celkem za oblast						2 262 083,00	

podklad pro výpočet kompenzace

rozsah objednaného dopravního výkonu v kalendářním roce
základní rozsah veřejných služeb v kalendářním roce
základní cena na 1 km
doplňková cena na 1 km
úspora na 1 km
uplatní se doplňková cena
uplatní se úspora
předpokládaná cena objednaného dopravního výkonu

km	2262083,00	Dodatek č. 2
km	2108679,00	Dodatek č. 1
Kč/km	27,49	Dopravce doplní příslušnou cenu
Kč/km	11,00	Dopravce doplní příslušnou cenu
Kč/km	19,24	Dopravce doplní příslušnou cenu
km 153404	Kč 1686830,38	
km 0	Kč 0,00	
	Kč 59654416,09	

Oblast	číslo linky	Název linky	Číslo spoje	délka spoje v km	počet spojů za období	výkon z období	Poznámka
(1)	(2)	(3)	(4)	(5)	(6)	(7) = (5) x (6)	(8)
Dolní Poohří	646	Roudnice n.Labem-Ledčice	121	17,0	253	4 301,00	
Dolní Poohří	646	Roudnice n.Labem-Ledčice	122	17,0	253	4 301,00	
Dolní Poohří	646	Roudnice n.Labem-Ledčice	123	16,0	253	4 048,00	
Dolní Poohří	646	Roudnice n.Labem-Ledčice	124	17,0	253	4 301,00	
Dolní Poohří	646	Roudnice n.Labem-Ledčice	125	16,0	253	4 048,00	
Dolní Poohří	646	Roudnice n.Labem-Ledčice	126	16,0	253	4 048,00	
Dolní Poohří	646	Roudnice n.Labem-Ledčice	151	17,0	113	1 921,00	
Dolní Poohří	646	Roudnice n.Labem-Ledčice	152	17,0	113	1 921,00	
Dolní Poohří	646	Roudnice n.Labem-Ledčice	153	17,0	113	1 921,00	
Dolní Poohří	646	Roudnice n.Labem-Ledčice	154	17,0	113	1 921,00	
Dolní Poohří	646	Roudnice n.Labem-Ledčice	155	17,0	113	1 921,00	
Dolní Poohří	646	Roudnice n.Labem-Ledčice	156	17,0	113	1 921,00	
Dolní Poohří	646	Roudnice n.Labem-Ledčice	158	16,0	63	1 008,00	
Dolní Poohří	651	Litoměřice-Lovosice-Malé Žernoseky	101	12,0	253	3 036,00	
Dolní Poohří	651	Litoměřice-Lovosice-Malé Žernoseky	102	12,0	253	3 036,00	
Dolní Poohří	651	Litoměřice-Lovosice-Malé Žernoseky	103	11,0	253	2 783,00	
Dolní Poohří	651	Litoměřice-Lovosice-Malé Žernoseky	104	11,0	253	2 783,00	
Dolní Poohří	651	Litoměřice-Lovosice-Malé Žernoseky	105	9,0	253	2 277,00	
Dolní Poohří	651	Litoměřice-Lovosice-Malé Žernoseky	106	12,0	253	3 036,00	
Dolní Poohří	651	Litoměřice-Lovosice-Malé Žernoseky	107	12,0	253	3 036,00	
Dolní Poohří	651	Litoměřice-Lovosice-Malé Žernoseky	108	4,0	253	1 012,00	
Dolní Poohří	651	Litoměřice-Lovosice-Malé Žernoseky	109	7,0	253	1 771,00	
Dolní Poohří	651	Litoměřice-Lovosice-Malé Žernoseky	110	9,0	253	2 277,00	
Dolní Poohří	651	Litoměřice-Lovosice-Malé Žernoseky	111	4,0	253	1 012,00	
Dolní Poohří	651	Litoměřice-Lovosice-Malé Žernoseky	112	9,0	253	2 277,00	
Dolní Poohří	651	Litoměřice-Lovosice-Malé Žernoseky	113	12,0	253	3 036,00	
Dolní Poohří	651	Litoměřice-Lovosice-Malé Žernoseky	114	11,0	253	2 783,00	
Dolní Poohří	651	Litoměřice-Lovosice-Malé Žernoseky	115	12,0	253	3 036,00	
Dolní Poohří	651	Litoměřice-Lovosice-Malé Žernoseky	116	12,0	253	3 036,00	
Dolní Poohří	651	Litoměřice-Lovosice-Malé Žernoseky	117	11,0	253	2 783,00	
Dolní Poohří	651	Litoměřice-Lovosice-Malé Žernoseky	118	12,0	253	3 036,00	
Dolní Poohří	651	Litoměřice-Lovosice-Malé Žernoseky	119	11,0	253	2 783,00	
Dolní Poohří	651	Litoměřice-Lovosice-Malé Žernoseky	120	11,0	253	2 783,00	
Dolní Poohří	651	Litoměřice-Lovosice-Malé Žernoseky	121	11,0	253	2 783,00	
Dolní Poohří	651	Litoměřice-Lovosice-Malé Žernoseky	122	11,0	253	2 783,00	
Dolní Poohří	651	Litoměřice-Lovosice-Malé Žernoseky	123	11,0	253	2 783,00	
Dolní Poohří	651	Litoměřice-Lovosice-Malé Žernoseky	124	11,0	253	2 783,00	
Dolní Poohří	651	Litoměřice-Lovosice-Malé Žernoseky	126	11,0	253	2 783,00	
Dolní Poohří	655	Lovosice-Chotěšov-Libochovice	101	19,0	253	4 807,00	
Dolní Poohří	655	Lovosice-Chotěšov-Libochovice	102	19,0	253	4 807,00	
Dolní Poohří	655	Lovosice-Chotěšov-Libochovice	103	18,0	253	4 554,00	
Dolní Poohří	655	Lovosice-Chotěšov-Libochovice	104	18,0	253	4 554,00	
Dolní Poohří	655	Lovosice-Chotěšov-Libochovice	105	8,0	201	1 608,00	
Dolní Poohří	655	Lovosice-Chotěšov-Libochovice	106	18,0	253	4 554,00	
Dolní Poohří	655	Lovosice-Chotěšov-Libochovice	107	18,0	253	4 554,00	
Dolní Poohří	655	Lovosice-Chotěšov-Libochovice	108	18,0	253	4 554,00	
Dolní Poohří	655	Lovosice-Chotěšov-Libochovice	109	18,0	253	4 554,00	
Dolní Poohří	655	Lovosice-Chotěšov-Libochovice	110	18,0	253	4 554,00	
Dolní Poohří	655	Lovosice-Chotěšov-Libochovice	111	18,0	253	4 554,00	
Dolní Poohří	655	Lovosice-Chotěšov-Libochovice	112	19,0	253	4 807,00	
Dolní Poohří	655	Lovosice-Chotěšov-Libochovice	113	19,0	201	3 819,00	
Dolní Poohří	655	Lovosice-Chotěšov-Libochovice	114	19,0	201	3 819,00	
Dolní Poohří	655	Lovosice-Chotěšov-Libochovice	115	19,0	253	4 807,00	
Dolní Poohří	655	Lovosice-Chotěšov-Libochovice	116	18,0	253	4 554,00	
Dolní Poohří	655	Lovosice-Chotěšov-Libochovice	117	18,0	253	4 554,00	
Dolní Poohří	655	Lovosice-Chotěšov-Libochovice	118	18,0	253	4 554,00	
Dolní Poohří	655	Lovosice-Chotěšov-Libochovice	119	18,0	253	4 554,00	
Dolní Poohří	655	Lovosice-Chotěšov-Libochovice	120	18,0	253	4 554,00	
Dolní Poohří	655	Lovosice-Chotěšov-Libochovice	121	18,0	253	4 554,00	
Dolní Poohří	655	Lovosice-Chotěšov-Libochovice	122	19,0	253	4 807,00	
Dolní Poohří	655	Lovosice-Chotěšov-Libochovice	123	19,0	253	4 807,00	
Dolní Poohří	672	Dušníky-Roudnice n.Labem-Štětí-Dubá	101	12,0	253	3 036,00	
Dolní Poohří	672	Dušníky-Roudnice n.Labem-Štětí-Dubá	102	37,0	253	9 361,00	
Dolní Poohří	672	Dušníky-Roudnice n.Labem-Štětí-Dubá	103	16,0	253	4 048,00	
Dolní Poohří	672	Dušníky-Roudnice n.Labem-Štětí-Dubá	104	27,0	253	6 831,00	
Dolní Poohří	672	Dušníky-Roudnice n.Labem-Štětí-Dubá	105	13,0	253	3 289,00	
Dolní Poohří	672	Dušníky-Roudnice n.Labem-Štětí-Dubá	106	27,0	253	6 831,00	
Dolní Poohří	672	Dušníky-Roudnice n.Labem-Štětí-Dubá	107	12,0	253	3 036,00	
Dolní Poohří	672	Dušníky-Roudnice n.Labem-Štětí-Dubá	108	13,0	253	3 289,00	
Dolní Poohří	672	Dušníky-Roudnice n.Labem-Štětí-Dubá	109	37,0	253	9 361,00	
Dolní Poohří	672	Dušníky-Roudnice n.Labem-Štětí-Dubá	110	18,0	253	4 554,00	
Dolní Poohří	672	Dušníky-Roudnice n.Labem-Štětí-Dubá	111	6,0	253	1 518,00	
Dolní Poohří	672	Dušníky-Roudnice n.Labem-Štětí-Dubá	112	18,0	253	4 554,00	
Dolní Poohří	672	Dušníky-Roudnice n.Labem-Štětí-Dubá	113	13,0	253	3 289,00	
Dolní Poohří	672	Dušníky-Roudnice n.Labem-Štětí-Dubá	114	6,0	253	1 518,00	
Dolní Poohří	672	Dušníky-Roudnice n.Labem-Štětí-Dubá	115	32,0	253	8 096,00	
Dolní Poohří	672	Dušníky-Roudnice n.Labem-Štětí-Dubá	116	42,0	253	10 626,00	
Dolní Poohří	672	Dušníky-Roudnice n.Labem-Štětí-Dubá	117	32,0	253	8 096,00	
Dolní Poohří	672	Dušníky-Roudnice n.Labem-Štětí-Dubá	118	27,0	253	6 831,00	
Dolní Poohří	672	Dušníky-Roudnice n.Labem-Štětí-Dubá	119	32,0	253	8 096,00	
Dolní Poohří	672	Dušníky-Roudnice n.Labem-Štětí-Dubá	120	32,0	253	8 096,00	

Oblast	číslo linky	Název linky	Číslo spoje	délka spoje v km	počet spojů za období	výkon z období	Poznámka
(1)	(2)	(3)	(4)	(5)	(6)	(7) = (5) x (6)	(8)
Dolní Poohří	685	Štětí-Hoštika-Roudnice n.Labem-Libochovice	116	39,0	253	9 867,00	
Dolní Poohří	685	Štětí-Hoštika-Roudnice n.Labem-Libochovice	117	20,0	253	5 060,00	
Dolní Poohří	685	Štětí-Hoštika-Roudnice n.Labem-Libochovice	118	20,0	253	5 060,00	
Dolní Poohří	685	Štětí-Hoštika-Roudnice n.Labem-Libochovice	119	20,0	253	5 060,00	
Dolní Poohří	685	Štětí-Hoštika-Roudnice n.Labem-Libochovice	120	20,0	253	5 060,00	
Dolní Poohří	685	Štětí-Hoštika-Roudnice n.Labem-Libochovice	121	26,0	253	6 578,00	
Dolní Poohří	685	Štětí-Hoštika-Roudnice n.Labem-Libochovice	122	20,0	253	5 060,00	
Dolní Poohří	685	Štětí-Hoštika-Roudnice n.Labem-Libochovice	123	40,0	253	10 120,00	
Dolní Poohří	685	Štětí-Hoštika-Roudnice n.Labem-Libochovice	124	46,0	253	11 638,00	
Dolní Poohří	685	Štětí-Hoštika-Roudnice n.Labem-Libochovice	125	40,0	253	10 120,00	
Dolní Poohří	685	Štětí-Hoštika-Roudnice n.Labem-Libochovice	126	40,0	253	10 120,00	
Dolní Poohří	685	Štětí-Hoštika-Roudnice n.Labem-Libochovice	127	25,0	253	6 325,00	
Dolní Poohří	685	Štětí-Hoštika-Roudnice n.Labem-Libochovice	128	8,0	253	2 024,00	
Dolní Poohří	685	Štětí-Hoštika-Roudnice n.Labem-Libochovice	129	40,0	253	10 120,00	
Dolní Poohří	685	Štětí-Hoštika-Roudnice n.Labem-Libochovice	130	44,0	253	11 132,00	
Dolní Poohří	685	Štětí-Hoštika-Roudnice n.Labem-Libochovice	131	46,0	253	11 638,00	
Dolní Poohří	685	Štětí-Hoštika-Roudnice n.Labem-Libochovice	132	40,0	253	10 120,00	
Dolní Poohří	685	Štětí-Hoštika-Roudnice n.Labem-Libochovice	133	20,0	253	5 060,00	
Dolní Poohří	685	Štětí-Hoštika-Roudnice n.Labem-Libochovice	134	46,0	253	11 638,00	
Dolní Poohří	685	Štětí-Hoštika-Roudnice n.Labem-Libochovice	135	39,0	253	9 867,00	
Dolní Poohří	685	Štětí-Hoštika-Roudnice n.Labem-Libochovice	136	20,0	253	5 060,00	
Dolní Poohří	685	Štětí-Hoštika-Roudnice n.Labem-Libochovice	137	20,0	253	5 060,00	
Dolní Poohří	685	Štětí-Hoštika-Roudnice n.Labem-Libochovice	138	19,0	253	4 807,00	
Dolní Poohří	685	Štětí-Hoštika-Roudnice n.Labem-Libochovice	140	20,0	253	5 060,00	
Dolní Poohří	685	Štětí-Hoštika-Roudnice n.Labem-Libochovice	142	20,0	253	5 060,00	
Dolní Poohří	685	Štětí-Hoštika-Roudnice n.Labem-Libochovice	151	20,0	113	2 260,00	
Dolní Poohří	685	Štětí-Hoštika-Roudnice n.Labem-Libochovice	152	21,0	113	2 373,00	
Dolní Poohří	685	Štětí-Hoštika-Roudnice n.Labem-Libochovice	153	20,0	113	2 260,00	
Dolní Poohří	685	Štětí-Hoštika-Roudnice n.Labem-Libochovice	154	40,0	113	4 520,00	
Dolní Poohří	685	Štětí-Hoštika-Roudnice n.Labem-Libochovice	155	40,0	113	4 520,00	
Dolní Poohří	685	Štětí-Hoštika-Roudnice n.Labem-Libochovice	156	40,0	113	4 520,00	
Dolní Poohří	685	Štětí-Hoštika-Roudnice n.Labem-Libochovice	157	40,0	113	4 520,00	
Dolní Poohří	685	Štětí-Hoštika-Roudnice n.Labem-Libochovice	158	40,0	113	4 520,00	
Dolní Poohří	685	Štětí-Hoštika-Roudnice n.Labem-Libochovice	159	40,0	113	4 520,00	
Dolní Poohří	685	Štětí-Hoštika-Roudnice n.Labem-Libochovice	160	20,0	113	2 260,00	
Dolní Poohří	685	Štětí-Hoštika-Roudnice n.Labem-Libochovice	161	20,0	113	2 260,00	
Dolní Poohří	685	Štětí-Hoštika-Roudnice n.Labem-Libochovice	162	21,0	113	2 373,00	
Dolní Poohří	685	Štětí-Hoštika-Roudnice n.Labem-Libochovice	163	21,0	113	2 373,00	
Dolní Poohří	685	Štětí-Hoštika-Roudnice n.Labem-Libochovice	164	19,0	113	2 147,00	
Dolní Poohří	685	Štětí-Hoštika-Roudnice n.Labem-Libochovice	165	20,0	113	2 260,00	
Dolní Poohří	685	Štětí-Hoštika-Roudnice n.Labem-Libochovice	166	19,0	113	2 147,00	
Dolní Poohří	685	Štětí-Hoštika-Roudnice n.Labem-Libochovice	167	17,0	63	1 071,00	
Dolní Poohří	711	Louny-Mšené-lázně-Roudnice n.Labem	101	15,0	253	3 795,00	
Dolní Poohří	711	Louny-Mšené-lázně-Roudnice n.Labem	102	46,0	253	11 638,00	
Dolní Poohří	711	Louny-Mšené-lázně-Roudnice n.Labem	103	49,0	253	12 397,00	
Dolní Poohří	711	Louny-Mšené-lázně-Roudnice n.Labem	104	45,0	253	11 385,00	
Dolní Poohří	711	Louny-Mšené-lázně-Roudnice n.Labem	105	46,0	253	11 638,00	
Dolní Poohří	711	Louny-Mšené-lázně-Roudnice n.Labem	106	46,0	253	11 638,00	
Dolní Poohří	711	Louny-Mšené-lázně-Roudnice n.Labem	107	46,0	253	11 638,00	
Dolní Poohří	711	Louny-Mšené-lázně-Roudnice n.Labem	108	45,0	253	11 385,00	
Dolní Poohří	711	Louny-Mšené-lázně-Roudnice n.Labem	109	45,0	253	11 385,00	
Dolní Poohří	711	Louny-Mšené-lázně-Roudnice n.Labem	110	49,0	253	12 397,00	
Dolní Poohří	711	Louny-Mšené-lázně-Roudnice n.Labem	111	45,0	253	11 385,00	
Dolní Poohří	711	Louny-Mšené-lázně-Roudnice n.Labem	112	45,0	253	11 385,00	
Dolní Poohří	711	Louny-Mšené-lázně-Roudnice n.Labem	113	46,0	253	11 638,00	
Dolní Poohří	711	Louny-Mšené-lázně-Roudnice n.Labem	114	49,0	253	12 397,00	
Dolní Poohří	711	Louny-Mšené-lázně-Roudnice n.Labem	115	45,0	253	11 385,00	
Dolní Poohří	711	Louny-Mšené-lázně-Roudnice n.Labem	116	46,0	253	11 638,00	
Dolní Poohří	711	Louny-Mšené-lázně-Roudnice n.Labem	117	46,0	253	11 638,00	
Dolní Poohří	711	Louny-Mšené-lázně-Roudnice n.Labem	118	45,0	253	11 385,00	
Dolní Poohří	711	Louny-Mšené-lázně-Roudnice n.Labem	119	45,0	253	11 385,00	
Dolní Poohří	711	Louny-Mšené-lázně-Roudnice n.Labem	120	48,0	253	12 144,00	
Dolní Poohří	711	Louny-Mšené-lázně-Roudnice n.Labem	121	30,0	253	7 590,00	
Dolní Poohří	711	Louny-Mšené-lázně-Roudnice n.Labem	123	32,0	253	8 096,00	
Dolní Poohří	711	Louny-Mšené-lázně-Roudnice n.Labem	151	15,0	113	1 695,00	
Dolní Poohří	711	Louny-Mšené-lázně-Roudnice n.Labem	152	43,0	113	4 859,00	
Dolní Poohří	711	Louny-Mšené-lázně-Roudnice n.Labem	153	43,0	113	4 859,00	
Dolní Poohří	711	Louny-Mšené-lázně-Roudnice n.Labem	154	43,0	113	4 859,00	
Dolní Poohří	711	Louny-Mšené-lázně-Roudnice n.Labem	155	43,0	113	4 859,00	
Dolní Poohří	711	Louny-Mšené-lázně-Roudnice n.Labem	156	43,0	113	4 859,00	
Dolní Poohří	711	Louny-Mšené-lázně-Roudnice n.Labem	157	43,0	113	4 859,00	
Dolní Poohří	711	Louny-Mšené-lázně-Roudnice n.Labem	158	15,0	113	1 695,00	
Dolní Poohří	711	Louny-Mšené-lázně-Roudnice n.Labem	160	15,0	63	945,00	
Celkem za oblast						2 191 219,00	

podklad pro výpočet kompenzace

rozsah objednaného dopravního výkonu v kalendářním roce
základní rozsah veřejných služeb v kalendářním roce
základní cena na 1 km
doplňková cena na 1 km

km 2191219,00

km 2108679,00

Kč/km 27,49 Dopravce doplní příslušnou cenu

Kč/km 11,00 Dopravce doplní příslušnou cenu

(1) Oblast	(2) číslo linky	Název linky	(4) Číslo spoje	(5) délka spoje v km	(6) počet spojů za období	(7) = (5) x (6) výkon z období	(8) Poznámka
		úspora na 1 km			Kč/km	19,24	Dopravce doplní příslušnou cenu
		uplatní se doplňková cena	km	82540	Kč	907609,84	
		uplatní se úspora	km	0	Kč	0,00	
		předpokládaná cena objednaného dopravního výkonu			Kč	58875195,55	

Oblast	číslo linky	Název linky	Číslo spoje	délka spoje v km	počet spojů za období	výkon z období	Poznámka
(1)	(2)	(3)	(4)	(5)	(6)	(7) = (5) x (6)	(8)
Dolní Poohří	646	Roudnice n.Labem-Ledčice	121	17,0	253	4 301,00	
Dolní Poohří	646	Roudnice n.Labem-Ledčice	122	17,0	253	4 301,00	
Dolní Poohří	646	Roudnice n.Labem-Ledčice	123	16,0	253	4 048,00	
Dolní Poohří	646	Roudnice n.Labem-Ledčice	124	17,0	253	4 301,00	
Dolní Poohří	646	Roudnice n.Labem-Ledčice	125	16,0	253	4 048,00	
Dolní Poohří	646	Roudnice n.Labem-Ledčice	126	16,0	253	4 048,00	
Dolní Poohří	646	Roudnice n.Labem-Ledčice	151	17,0	113	1 921,00	
Dolní Poohří	646	Roudnice n.Labem-Ledčice	152	17,0	113	1 921,00	
Dolní Poohří	646	Roudnice n.Labem-Ledčice	153	17,0	113	1 921,00	
Dolní Poohří	646	Roudnice n.Labem-Ledčice	154	17,0	113	1 921,00	
Dolní Poohří	646	Roudnice n.Labem-Ledčice	155	17,0	113	1 921,00	
Dolní Poohří	646	Roudnice n.Labem-Ledčice	156	17,0	113	1 921,00	
Dolní Poohří	646	Roudnice n.Labem-Ledčice	158	16,0	63	1 008,00	
Dolní Poohří	651	Litoměřice-Lovosice-Malé Žernoseky	101	12,0	253	3 036,00	
Dolní Poohří	651	Litoměřice-Lovosice-Malé Žernoseky	102	12,0	253	3 036,00	
Dolní Poohří	651	Litoměřice-Lovosice-Malé Žernoseky	103	11,0	253	2 783,00	
Dolní Poohří	651	Litoměřice-Lovosice-Malé Žernoseky	104	11,0	253	2 783,00	
Dolní Poohří	651	Litoměřice-Lovosice-Malé Žernoseky	105	9,0	253	2 277,00	
Dolní Poohří	651	Litoměřice-Lovosice-Malé Žernoseky	106	12,0	253	3 036,00	
Dolní Poohří	651	Litoměřice-Lovosice-Malé Žernoseky	107	12,0	253	3 036,00	
Dolní Poohří	651	Litoměřice-Lovosice-Malé Žernoseky	108	4,0	253	1 012,00	
Dolní Poohří	651	Litoměřice-Lovosice-Malé Žernoseky	109	7,0	253	1 771,00	
Dolní Poohří	651	Litoměřice-Lovosice-Malé Žernoseky	110	9,0	253	2 277,00	
Dolní Poohří	651	Litoměřice-Lovosice-Malé Žernoseky	111	4,0	253	1 012,00	
Dolní Poohří	651	Litoměřice-Lovosice-Malé Žernoseky	112	9,0	253	2 277,00	
Dolní Poohří	651	Litoměřice-Lovosice-Malé Žernoseky	113	12,0	253	3 036,00	
Dolní Poohří	651	Litoměřice-Lovosice-Malé Žernoseky	114	11,0	253	2 783,00	
Dolní Poohří	651	Litoměřice-Lovosice-Malé Žernoseky	115	12,0	253	3 036,00	
Dolní Poohří	651	Litoměřice-Lovosice-Malé Žernoseky	116	12,0	253	3 036,00	
Dolní Poohří	651	Litoměřice-Lovosice-Malé Žernoseky	117	11,0	253	2 783,00	
Dolní Poohří	651	Litoměřice-Lovosice-Malé Žernoseky	118	12,0	253	3 036,00	
Dolní Poohří	651	Litoměřice-Lovosice-Malé Žernoseky	119	11,0	253	2 783,00	
Dolní Poohří	651	Litoměřice-Lovosice-Malé Žernoseky	120	11,0	253	2 783,00	
Dolní Poohří	651	Litoměřice-Lovosice-Malé Žernoseky	121	11,0	253	2 783,00	
Dolní Poohří	651	Litoměřice-Lovosice-Malé Žernoseky	122	11,0	253	2 783,00	
Dolní Poohří	651	Litoměřice-Lovosice-Malé Žernoseky	123	11,0	253	2 783,00	
Dolní Poohří	651	Litoměřice-Lovosice-Malé Žernoseky	124	11,0	253	2 783,00	
Dolní Poohří	651	Litoměřice-Lovosice-Malé Žernoseky	126	11,0	253	2 783,00	
Dolní Poohří	655	Lovosice-Chotěšov-Libochovice	101	19,0	253	4 807,00	
Dolní Poohří	655	Lovosice-Chotěšov-Libochovice	102	19,0	253	4 807,00	
Dolní Poohří	655	Lovosice-Chotěšov-Libochovice	103	18,0	253	4 554,00	
Dolní Poohří	655	Lovosice-Chotěšov-Libochovice	104	18,0	253	4 554,00	
Dolní Poohří	655	Lovosice-Chotěšov-Libochovice	105	8,0	201	1 608,00	
Dolní Poohří	655	Lovosice-Chotěšov-Libochovice	106	18,0	253	4 554,00	
Dolní Poohří	655	Lovosice-Chotěšov-Libochovice	107	18,0	253	4 554,00	
Dolní Poohří	655	Lovosice-Chotěšov-Libochovice	108	18,0	253	4 554,00	
Dolní Poohří	655	Lovosice-Chotěšov-Libochovice	109	18,0	253	4 554,00	
Dolní Poohří	655	Lovosice-Chotěšov-Libochovice	110	18,0	253	4 554,00	
Dolní Poohří	655	Lovosice-Chotěšov-Libochovice	111	18,0	253	4 554,00	
Dolní Poohří	655	Lovosice-Chotěšov-Libochovice	112	19,0	253	4 807,00	
Dolní Poohří	655	Lovosice-Chotěšov-Libochovice	113	19,0	201	3 819,00	
Dolní Poohří	655	Lovosice-Chotěšov-Libochovice	114	19,0	201	3 819,00	
Dolní Poohří	655	Lovosice-Chotěšov-Libochovice	115	19,0	253	4 807,00	
Dolní Poohří	655	Lovosice-Chotěšov-Libochovice	116	18,0	253	4 554,00	
Dolní Poohří	655	Lovosice-Chotěšov-Libochovice	117	18,0	253	4 554,00	
Dolní Poohří	655	Lovosice-Chotěšov-Libochovice	118	18,0	253	4 554,00	
Dolní Poohří	655	Lovosice-Chotěšov-Libochovice	119	18,0	253	4 554,00	
Dolní Poohří	655	Lovosice-Chotěšov-Libochovice	120	18,0	253	4 554,00	
Dolní Poohří	655	Lovosice-Chotěšov-Libochovice	121	18,0	253	4 554,00	
Dolní Poohří	655	Lovosice-Chotěšov-Libochovice	122	19,0	253	4 807,00	
Dolní Poohří	655	Lovosice-Chotěšov-Libochovice	123	19,0	253	4 807,00	
Dolní Poohří	672	Dušníky-Roudnice n.Labem-Štětí-Dubá	101	12,0	253	3 036,00	
Dolní Poohří	672	Dušníky-Roudnice n.Labem-Štětí-Dubá	102	37,0	253	9 361,00	
Dolní Poohří	672	Dušníky-Roudnice n.Labem-Štětí-Dubá	103	16,0	253	4 048,00	
Dolní Poohří	672	Dušníky-Roudnice n.Labem-Štětí-Dubá	104	27,0	253	6 831,00	
Dolní Poohří	672	Dušníky-Roudnice n.Labem-Štětí-Dubá	105	13,0	253	3 289,00	
Dolní Poohří	672	Dušníky-Roudnice n.Labem-Štětí-Dubá	106	27,0	253	6 831,00	
Dolní Poohří	672	Dušníky-Roudnice n.Labem-Štětí-Dubá	107	12,0	253	3 036,00	
Dolní Poohří	672	Dušníky-Roudnice n.Labem-Štětí-Dubá	108	13,0	253	3 289,00	
Dolní Poohří	672	Dušníky-Roudnice n.Labem-Štětí-Dubá	109	37,0	253	9 361,00	
Dolní Poohří	672	Dušníky-Roudnice n.Labem-Štětí-Dubá	110	18,0	253	4 554,00	
Dolní Poohří	672	Dušníky-Roudnice n.Labem-Štětí-Dubá	111	6,0	253	1 518,00	
Dolní Poohří	672	Dušníky-Roudnice n.Labem-Štětí-Dubá	112	18,0	253	4 554,00	
Dolní Poohří	672	Dušníky-Roudnice n.Labem-Štětí-Dubá	113	13,0	253	3 289,00	
Dolní Poohří	672	Dušníky-Roudnice n.Labem-Štětí-Dubá	114	6,0	253	1 518,00	
Dolní Poohří	672	Dušníky-Roudnice n.Labem-Štětí-Dubá	115	32,0	253	8 096,00	
Dolní Poohří	672	Dušníky-Roudnice n.Labem-Štětí-Dubá	116	42,0	253	10 626,00	
Dolní Poohří	672	Dušníky-Roudnice n.Labem-Štětí-Dubá	117	32,0	253	8 096,00	
Dolní Poohří	672	Dušníky-Roudnice n.Labem-Štětí-Dubá	118	27,0	253	6 831,00	
Dolní Poohří	672	Dušníky-Roudnice n.Labem-Štětí-Dubá	119	32,0	253	8 096,00	
Dolní Poohří	672	Dušníky-Roudnice n.Labem-Štětí-Dubá	120	32,0	253	8 096,00	

Oblast	číslo linky	Název linky	Číslo spoje	délka spoje v km	počet spojů za období	výkon z období	Poznámka
(1)	(2)	(3)	(4)	(5)	(6)	(7) = (5) x (6)	(8)
Dolní Poohří	685	Štětí-Hoštika-Roudnice n.Labem-Libochovice	116	39,0	253	9 867,00	
Dolní Poohří	685	Štětí-Hoštika-Roudnice n.Labem-Libochovice	117	20,0	253	5 060,00	
Dolní Poohří	685	Štětí-Hoštika-Roudnice n.Labem-Libochovice	118	20,0	253	5 060,00	
Dolní Poohří	685	Štětí-Hoštika-Roudnice n.Labem-Libochovice	119	20,0	253	5 060,00	
Dolní Poohří	685	Štětí-Hoštika-Roudnice n.Labem-Libochovice	120	20,0	253	5 060,00	
Dolní Poohří	685	Štětí-Hoštika-Roudnice n.Labem-Libochovice	121	26,0	253	6 578,00	
Dolní Poohří	685	Štětí-Hoštika-Roudnice n.Labem-Libochovice	122	20,0	253	5 060,00	
Dolní Poohří	685	Štětí-Hoštika-Roudnice n.Labem-Libochovice	123	40,0	253	10 120,00	
Dolní Poohří	685	Štětí-Hoštika-Roudnice n.Labem-Libochovice	124	46,0	253	11 638,00	
Dolní Poohří	685	Štětí-Hoštika-Roudnice n.Labem-Libochovice	125	40,0	253	10 120,00	
Dolní Poohří	685	Štětí-Hoštika-Roudnice n.Labem-Libochovice	126	40,0	253	10 120,00	
Dolní Poohří	685	Štětí-Hoštika-Roudnice n.Labem-Libochovice	127	25,0	253	6 325,00	
Dolní Poohří	685	Štětí-Hoštika-Roudnice n.Labem-Libochovice	128	8,0	253	2 024,00	
Dolní Poohří	685	Štětí-Hoštika-Roudnice n.Labem-Libochovice	129	40,0	253	10 120,00	
Dolní Poohří	685	Štětí-Hoštika-Roudnice n.Labem-Libochovice	130	44,0	253	11 132,00	
Dolní Poohří	685	Štětí-Hoštika-Roudnice n.Labem-Libochovice	131	46,0	253	11 638,00	
Dolní Poohří	685	Štětí-Hoštika-Roudnice n.Labem-Libochovice	132	40,0	253	10 120,00	
Dolní Poohří	685	Štětí-Hoštika-Roudnice n.Labem-Libochovice	133	20,0	253	5 060,00	
Dolní Poohří	685	Štětí-Hoštika-Roudnice n.Labem-Libochovice	134	46,0	253	11 638,00	
Dolní Poohří	685	Štětí-Hoštika-Roudnice n.Labem-Libochovice	135	39,0	253	9 867,00	
Dolní Poohří	685	Štětí-Hoštika-Roudnice n.Labem-Libochovice	136	20,0	253	5 060,00	
Dolní Poohří	685	Štětí-Hoštika-Roudnice n.Labem-Libochovice	137	20,0	253	5 060,00	
Dolní Poohří	685	Štětí-Hoštika-Roudnice n.Labem-Libochovice	138	19,0	253	4 807,00	
Dolní Poohří	685	Štětí-Hoštika-Roudnice n.Labem-Libochovice	140	20,0	253	5 060,00	
Dolní Poohří	685	Štětí-Hoštika-Roudnice n.Labem-Libochovice	142	20,0	253	5 060,00	
Dolní Poohří	685	Štětí-Hoštika-Roudnice n.Labem-Libochovice	151	20,0	113	2 260,00	
Dolní Poohří	685	Štětí-Hoštika-Roudnice n.Labem-Libochovice	152	21,0	113	2 373,00	
Dolní Poohří	685	Štětí-Hoštika-Roudnice n.Labem-Libochovice	153	20,0	113	2 260,00	
Dolní Poohří	685	Štětí-Hoštika-Roudnice n.Labem-Libochovice	154	40,0	113	4 520,00	
Dolní Poohří	685	Štětí-Hoštika-Roudnice n.Labem-Libochovice	155	40,0	113	4 520,00	
Dolní Poohří	685	Štětí-Hoštika-Roudnice n.Labem-Libochovice	156	40,0	113	4 520,00	
Dolní Poohří	685	Štětí-Hoštika-Roudnice n.Labem-Libochovice	157	40,0	113	4 520,00	
Dolní Poohří	685	Štětí-Hoštika-Roudnice n.Labem-Libochovice	158	40,0	113	4 520,00	
Dolní Poohří	685	Štětí-Hoštika-Roudnice n.Labem-Libochovice	159	40,0	113	4 520,00	
Dolní Poohří	685	Štětí-Hoštika-Roudnice n.Labem-Libochovice	160	20,0	113	2 260,00	
Dolní Poohří	685	Štětí-Hoštika-Roudnice n.Labem-Libochovice	161	20,0	113	2 260,00	
Dolní Poohří	685	Štětí-Hoštika-Roudnice n.Labem-Libochovice	162	21,0	113	2 373,00	
Dolní Poohří	685	Štětí-Hoštika-Roudnice n.Labem-Libochovice	163	21,0	113	2 373,00	
Dolní Poohří	685	Štětí-Hoštika-Roudnice n.Labem-Libochovice	164	19,0	113	2 147,00	
Dolní Poohří	685	Štětí-Hoštika-Roudnice n.Labem-Libochovice	165	20,0	113	2 260,00	
Dolní Poohří	685	Štětí-Hoštika-Roudnice n.Labem-Libochovice	166	19,0	113	2 147,00	
Dolní Poohří	685	Štětí-Hoštika-Roudnice n.Labem-Libochovice	167	17,0	63	1 071,00	
Dolní Poohří	711	Louny-Mšené-lázně-Roudnice n.Labem	101	15,0	253	3 795,00	
Dolní Poohří	711	Louny-Mšené-lázně-Roudnice n.Labem	102	46,0	253	11 638,00	
Dolní Poohří	711	Louny-Mšené-lázně-Roudnice n.Labem	103	49,0	253	12 397,00	
Dolní Poohří	711	Louny-Mšené-lázně-Roudnice n.Labem	104	45,0	253	11 385,00	
Dolní Poohří	711	Louny-Mšené-lázně-Roudnice n.Labem	105	46,0	253	11 638,00	
Dolní Poohří	711	Louny-Mšené-lázně-Roudnice n.Labem	106	46,0	253	11 638,00	
Dolní Poohří	711	Louny-Mšené-lázně-Roudnice n.Labem	107	46,0	253	11 638,00	
Dolní Poohří	711	Louny-Mšené-lázně-Roudnice n.Labem	108	45,0	253	11 385,00	
Dolní Poohří	711	Louny-Mšené-lázně-Roudnice n.Labem	109	45,0	253	11 385,00	
Dolní Poohří	711	Louny-Mšené-lázně-Roudnice n.Labem	110	49,0	253	12 397,00	
Dolní Poohří	711	Louny-Mšené-lázně-Roudnice n.Labem	111	45,0	253	11 385,00	
Dolní Poohří	711	Louny-Mšené-lázně-Roudnice n.Labem	112	45,0	253	11 385,00	
Dolní Poohří	711	Louny-Mšené-lázně-Roudnice n.Labem	113	46,0	253	11 638,00	
Dolní Poohří	711	Louny-Mšené-lázně-Roudnice n.Labem	114	49,0	253	12 397,00	
Dolní Poohří	711	Louny-Mšené-lázně-Roudnice n.Labem	115	45,0	253	11 385,00	
Dolní Poohří	711	Louny-Mšené-lázně-Roudnice n.Labem	116	46,0	253	11 638,00	
Dolní Poohří	711	Louny-Mšené-lázně-Roudnice n.Labem	117	46,0	253	11 638,00	
Dolní Poohří	711	Louny-Mšené-lázně-Roudnice n.Labem	118	45,0	253	11 385,00	
Dolní Poohří	711	Louny-Mšené-lázně-Roudnice n.Labem	119	45,0	253	11 385,00	
Dolní Poohří	711	Louny-Mšené-lázně-Roudnice n.Labem	120	48,0	253	12 144,00	
Dolní Poohří	711	Louny-Mšené-lázně-Roudnice n.Labem	121	30,0	253	7 590,00	
Dolní Poohří	711	Louny-Mšené-lázně-Roudnice n.Labem	123	32,0	253	8 096,00	
Dolní Poohří	711	Louny-Mšené-lázně-Roudnice n.Labem	151	15,0	113	1 695,00	
Dolní Poohří	711	Louny-Mšené-lázně-Roudnice n.Labem	152	43,0	113	4 859,00	
Dolní Poohří	711	Louny-Mšené-lázně-Roudnice n.Labem	153	43,0	113	4 859,00	
Dolní Poohří	711	Louny-Mšené-lázně-Roudnice n.Labem	154	43,0	113	4 859,00	
Dolní Poohří	711	Louny-Mšené-lázně-Roudnice n.Labem	155	43,0	113	4 859,00	
Dolní Poohří	711	Louny-Mšené-lázně-Roudnice n.Labem	156	43,0	113	4 859,00	
Dolní Poohří	711	Louny-Mšené-lázně-Roudnice n.Labem	157	43,0	113	4 859,00	
Dolní Poohří	711	Louny-Mšené-lázně-Roudnice n.Labem	158	15,0	113	1 695,00	
Dolní Poohří	711	Louny-Mšené-lázně-Roudnice n.Labem	160	15,0	63	945,00	
Celkem za oblast						2 191 219,00	

podklad pro výpočet kompenzace

rozsah objednaného dopravního výkonu v kalendářním roce
základní rozsah veřejných služeb v kalendářním roce
základní cena na 1 km
doplňková cena na 1 km

km 2191219,00

km 2108679,00

Kč/km **27,49** Dopravce doplní příslušnou cenu

Kč/km **11,00** Dopravce doplní příslušnou cenu

(1) Oblast	(2) číslo linky	Název linky	(4) Číslo spoje	(5) délka spoje v km	(6) počet spojů za období	(7) výkon z období	(8) Poznámka
		úspora na 1 km			Kč/km	19,24	Dopravce doplní příslušnou cenu
		uplatní se doplňková cena	km	82540	Kč	907609,84	
		uplatní se úspora	km	0	Kč	0,00	
		předpokládaná cena objednaného dopravního výkonu			Kč	58875195,55	

	Datum	Jméno a příjmení	Funkce a odbor	Podpis
Zpracovatel	19.3.2015	Pavel Bureš	referent DS	[Redacted]
Vedoucí odboru	20.3.2015	Ing. Jindřich Franěk	vedoucí DS	
Číslo příslibu / správce rozpočtu	6.1.2015	15/RP130002 Zdenka Novotná	referentka EK	
Právně posouzeno				
Předchozí souhlas dle kompetence				
Odkaz na usnesení orgánu kraje	Usnesení RUK ze dne: 18. 3. 2015			

**KRAJSKÝ ÚŘAD
ÚSTECKÉHO KRAJE**
odbor dopravy a silniční
hospodářství

