

Řízení letového provozu
České republiky

Staň se
profesionálem



Servisní personál ATM systémů

Servisní personál ATM systémů zajišťuje spolehlivý provoz a maximální dostupnost systémů využívaných řídicími letového provozu (ATM systémy). Náplň práce tvoří tři základní oblasti činností:


- monitorování stavu ATM systémů, identifikace a odstraňování zjištěných závad
- provádění pravidelné preventivní údržby ATM systémů
- průběžný výcvik a neustálé vzdělávání


Tyto činnosti zajišťuje servisní personál ATM systémů v oblastech:

- letecké telekomunikační služby (Středisko LTS)
- radionavigačních a radiokomunikačních systémů (Středisko NAVCOM)
- radarových a informačních systémů (Středisko RIS)

Veškeré detailní informace o této pozici (profil pozice, požadavky, proces výběru, systém vzdělávání a licencování techniků) získáte na internetové adrese našeho podniku www.rlp.cz

Monitorujeme všechny systémy






Sledujeme každý pohyb



Staráme se o navigační zařízení



- WEATHER LKPR
- WEATHER 24/06
- WEATHER 30/12
- RWY 24/06
- RWY 30/12
- RWY BLOKY
- RWY ÚSEKY
- RELIEF
- STATS
- NOTAM
- R/S/S
- VP

WEATHER 24/06

WD 230 deg	WD 250 deg	WD 270 deg
WS 13 kt	WS 25 kt	WS 30 kt

24

HW H25 kt Z' AVG CW R00 kt

BASE NCD ft

TDZ 10km MID 10km END 10km

RVR PS m PS m PS m

WEATHER LKPR

QNH 1018 hPa
QFE 0974 hPa

TRL 50 100ft T 7 C

PVIS 10km DP -5 C

TREND NOSIG

TWY bloky

A AUTO	B AUTO	C AUTO	D AUTO	T AUTO	MN AUTO	0422 AUTO
--------	--------	--------	--------	--------	---------	-----------

SR/SS

Svítání 05:11
Východ slunce 05:43
Západ slunce 16:48
Soumrak 17:20

WEATHER 30/12

WD 240 deg	WD 260 deg	WD 270 deg
WS 16 kt	WS 23 kt	WS 29 kt

12

HW T15 kt Z' AVG CW R18 kt

BASE NCD ft

TDZ 10km MID 10km END 10km

RVR PS m PS m PS m

RWY 24/06


24	LLZ 06	ARR	+	REL 0	RCL 0	PAPI 5	THR 0	TDZ 0	APH 0	APM 0	ASR 0	SFL 0	LLZ 24	TEST
	GP 06	DEP	-										GP 24	

F6 E D 30/24 L9 C D1 B3 A4 Z3

RWY 30/12

12	LLZ 12	ARR	+	REL 0	PAPI 5	APH 0	APM 0	LLZ 30	TEST
	GP 12	DEP	-					GP 30	

L30



Řízení letového provozu České republiky, s. p.
 Navigační 787
 252 61 Jeneč u Prahy
 Česká republika

Telefonní číslo na ústřednu je +420 220 371 111, telefonní číslo do podatelny je +420 220 373 003.
 Komunikovat s námi můžete také e-mailem ans@ans.cz.