

# v ě o z i š t ě í s ž e v o a s t i

## č. 6 2 2

uzavřená dle § 1746 odst. 2 a souvisejících ustanovení občanského zákoníku č. 89/2012 Sb. (dále jen „občanský zákoník“)

### 1. Smluvní strany:

#### 1.1 objednatel

Název:

**Město Tachov**

Sídlo:

Hornická 1695, 347 01 Tachov

Zastoupené ve věcech smluvních:

Panem Jiřím Stručkem - starostou města

Radkem Deverou - technik investičního odboru MěÚ Tachov  
374 774 292,

Zastoupené ve věcech technických:

Ing.Bc. Drahomíra Červinková - vedoucí majetkovoprávního  
odboru MěÚ Tachov

374 774 180,

IČ / DIČ:

00260231 / CZ00260231

Bankovní spojení:

KB, a.s., pobočka Tachov

Číslo účtu:

2688970257/0100

Telefon:

374 774 193

Fax

374 774 196

(dále jen objednatel)

#### 1.2 poskytovatel

Název:

**FCC Česká republika, s r.o.**

Sídlo:

Ďáblická 791/89, 182 00 Praha 8

Zapsaný v OR:

Městským soudem v Praze sp.zn. C 12401

Zastoupené ve věcech smluvních:




Zastoupené ve věcech technických:

IČ / DIČ:

45809712/CZ45809712

Bankovní spojení:



Číslo účtu:

Telefon:

Fax:

(dále jen poskytovatel)

Tímto dodatkem se mění příloha č.1 na základě článku IV, bodu 5 smlouvy. Mění se ceny za likvidaci odpadů dle níže uvedené tabulky.

K navýšení ceny za likvidaci odpadů dochází po vzájemné dohodě o 1,17 % inflace. Výše navýšení byla stanovena o výši průměru ročních inflačních koeficientů za uplynulé tři roky, které vyhláší Český statistický úřad.

Číslo položky	Popis položky	Měrná jednotka	Jednotková cena bez DPH v CZK
1	sběr svoz a odstranění směsného komunálního odpadu	t	1 382,65
2	provoz sběrného dvora	soubor	718 307,00
3	sběr a odstranění objemného odpadu - sběrný dvůr	t	1 315,21
4	sběr a odstranění stavebních sutí - sběrný dvůr	t	200,32
5	sběr a odstranění zemin a kamení - sběrný dvůr	t	16,19
6	sběr a odstranění biologicky rozložitelného odpadu - sběrný dvůr	t	1 406,26
7	sběr svoz a odstranění směsného komunálního odpadu (odpadkové koše)	t	15 377,84
8	sběr svoz a odstranění objemného odpadu - úklid kolem sběrných nádob	t	1 416,38
9	sběr svoz a odstranění nebezpečného odpadu - úklid kolem sběrných nádob	t	5 559,29
10	mobilní svoz nebezpečného, velkoobjemového, železného odpadu a zpětný odběr elektrozařízení	t	3 084,67
11	sběr, svoz a likvidace tříděného odpadu - plasty	t	7 063,83
12	sběr, svoz a likvidace tříděného odpadu - papír	t	1 068,36
13	sběr, svoz a likvidace tříděného odpadu - sklo bílé	t	3 035,10
14	sběr, svoz a likvidace tříděného odpadu - sklo barevné	t	3 035,10
15	sběr a odstranění dřeva neuvedeného pod kat.č. 200137 - sběrný dvůr	t	1 456,85
16	Sběr a odstranění jedlých olejů a tuků - sběrný dvůr	t	106,23
17	likvidace železného odpadu - sběrný dvůr	t	- 3 000,00

Výkupní cena v položce 17 (kód odpadu 200140 - Ocelový odpad starý lehký do 4mm) bude aktualizována v měsíci likvidace dle aktuálních výkupních cen na trhu komodit.

K cenám budou připočteny zákonné poplatky a DPH v zákonem stanovené výši.


Tento dodatek nabývá platnosti a účinnosti dnem 1.1.2018

Ostatní ujednání smlouvy č.S 0161200121 zůstávají v platnosti.

Přílohy:

- 1 – **Výpis ze statistického zjišťování** – výše inflace za 12 měsíců roku 2015
- 2 – **Výpis ze statistického zjišťování** – výše inflace za 12 měsíců roku 2016
- 3 – **Výpis ze statistického zjišťování** – výše inflace za 12 měsíců roku 2017

V Tachově dne : 18.1.2018



I. s r.o.  
1/89  
18200 Praha 8

Datum vystavení: 25. 1. 2016

Naše značka: Z-01323-CEN-16

Č.j. : 24/2016-16

Počet listů: 1|Počet příloh: 0|Počet listů příloh: 0

Vyřizuje: Mgr. Barbora Serbusová



### Výpis ze statistických zjišťování

Na základě Vaší žádosti sdělujeme, že **průměrná roční míra inflace** vyjádřená přírůstkem průměrného indexu spotřebitelských cen (CPI – Consumer Price Index) za 12 měsíců roku 2015 proti průměru 12 měsíců roku 2014 činila v České republice

**0,3 %.**

**Pramen:** Rychlá informace "Indexy spotřebitelských cen - inflace - prosinec 2015" zveřejněná na internetových stránkách ČSÚ dne 12. ledna 2016.



**Odbor Informačních služeb**

Oddělení Informačních služeb – ústředí

Datum vystavení *25.1.2017*

Naše značka

Číslo jednací: 8/2017 -16

Počet listů: 1



Počet příloh/počet listů příloh: -/-

**Věc:**

Na Vaši žádost Vám sdělujeme, že průměrná roční míra inflace vyjádřená průběhem indexu spotřebitelských cen (CPI – Consumer Price Index) za 12 měsíců proti průměru 12 měsíců roku 2015 činila v České republice

**0,7 %.**

**Pramen:** Rychlá informace "Indexy spotřebitelských cen – inflace - prosinec 2016" zveřejněná na internetových stránkách ČSÚ dne 10.ledna 2017



**Odbor vnější komunikace**  
Oddělení informačních služeb – ústředí

Datum vystavení: *11.1.2018*  
Naše značka:  
Číslo jednací: CSU - 59/2018-15  
Počet listů: 1

š  
it  
e

**růměrná roční míra inflace vyjádřená přírůstkem průměrného  
Price Index) za 12 měsíců roku 2017 proti průměru 12 měsíců roku**

**2,5 %.**

in: Rychlá informace "Ind  
internetových stránek

elských cen – Inflace - prosinec 2017" zveřejněná na  
10. ledna 2018

