

poř. č.	nábytek	počet kusů
KFY 1	stůl laboratorní (bez elektroinstalací)	5
KFY 2	židle kancelářská	27
KFY 3	skříň s dvířky dvoukřídlá policová	2
KFY 4	stůl učitelský pracovní - katedra	1
KFY 5	kontejner pod katedru	1
KFY 6	věšáková stěna	1
KFY 7	tabule křídlová	1
KFY 8	tabule informační, bílá	1
KFY 9	tabule informační, bílá	1
KFY 10	věšáková stěna	1

KFY 11	botník - regálová skříň	1
KFY 12	lavice - 2 sedáky	5
KFY 13	lavice - 3 sedáky	11
KFY 14	lavice - 4 sedáky	3
KFY 15	skříň na přístroje	7
KFY 16	skříňka s dvířky	3
KFY 17	židle dřevěná čalouněná	29
KFY 18	stůl laboratorní pojízdný (2 patrový)	4

KFY 19	regál s přihrádkami na poštu	1
KFY 20	kuchyň (skříňka)	1
KFY 21	skříň šatní	1
KFY 22	stolek pod kopírku	1
KFY 23	kontejner ke stolu	2
KFY 24	skříňka s dvířky	3
KFY 25	stůl kancelářský rohový pravý, výsuv na klávesnici a pojezd na PC	1

KFY 26	skříňka se 4 šuplíky - kartotéka	1
KFY 27	skříňka s poličkami (zkosený roh)	1
KFY 28	tabule bílá	1
KFY 29	tabule bílá	1
KFY 30	stůl učitelský pracovní - katedra	1
31	kontejner pod katedru	1
KFY 32	kontejner se 4 šuplíky	1
KFY 33	stůl laboratorní s elektroinstalací	6
KFY 34	stůl laboratorní bez elektroinstalace	3
35	kontejner pod katedru	3
KFY 36	stůl laboratorní bez elektroinstalace	5

KFY 37	zásuvková komoda se 4 šuplíky	1
KFY 38	zásuvková komoda se 4 šuplíky	1
KFY 39	skříň s dvířky (5 regálů)	2
KFY 40	tabule bílá	1
KFY 41	tabule bílá	1
KFY 42	skříň na přístroje, plná dvířka (5 regálů)	7
KFY 43	policová stěna nad stůl	1
KFY 44	stůl laboratorní pojízdný (2 patrový)	2
KFY 45	stůl zaoblený	1







KFY 46	tabule bílá	1
KFY 47	stůl laboratorní s elektroinstalací	12
KFY 48	katedra	1
KFY 49	věšáková stěna se skříňkami	1
KFY 50	sestava skříněk na pomůcky	2
KFY 51	skříň na váhy	2
KFY 52	skříň velká na pomůcky	2
KFY 53	skříň na pomůcky (nástavec na skříň)	2
KFY 54	kontejner na kolečkách	2
KFY 55	tabule bílá	2









KFY 56	šatní stěna do výklenku	1
KFY 57	stolek (prodloužení stolu)	1
KFY 58	skříň šuplíková (4 šuplíky)	2
KCH 1	kontejner pojízdný 4 zásuvky	6
KCH 2	skříň policová dvéřová sklo (horní díl sklo, střední díl otevřený, spodní díl lamino)	2
KCH 3	skříň kancelářská policová s plnými dveřmi dole a 3 policemi nahoře	1
KCH 4	židle kancelářská	7
KCH 5	skříň závěsná s jednou policí	1

KCH 9	skříň policová dvéřová	1
KCH 7	skříň policová otevřená	1
KCH 8	stůl pracovní s kovovou konstrukcí a deskou z postformingu	
KCH a	šířka: 1 800 mm, hloubka: 500 mm, výška: 900 mm	3
KCH b	šířka: 900 mm, hloubka: 500 mm, výška: 900 mm	1
KCH 9	bezšroubový kovový regál	
KCH a	6 polic, 195–215 cm × 120 cm × 45 cm (v š h)	8
KCH b	5 polic, 150 cm × 120 cm × 45 cm (v š h)	2
KCH 10	euro ESD přepravka, vnější rozměry: 600 × 400 × 75 mm, vnitřní rozměry: 570 × 370 × 60 mm objem 15 l, odolnost proti běžným chemikáliím (oleje, kyseliny, hydroxidy). Jedná se o příslušenství k regálům.	20
KCH 11	digestoř laboratorní	4
KEZ 1	stůl jednací, chrom nohy	5
KEZ 2	stůl psací, chrom nohy, systém vedení kabelů	16
KEZ 3	skříň, 2/5 plná, 3/5 sklo, uzamykatelná	21
KEZ 4	skříň, 2/5 plná, 3/5 sklo, uzamykatelná	5
KEZ 5	skříň, 2/5 plná, 3/5 nic, dole uzamykatelná	2
KEZ 6	skříň šatní	8
KEZ 7	skříň šatní, úzká	1
KEZ 8	skříň šatní, úzká, hluboká	1
KEZ 9	police otevřená bez zadní stěny (výška pevných polic plné hloubky a velké nosnosti na lednici 600, 1500, stavitelná police poloviční hloubky cca 1750)	1










KEZ 10	židle kancelářská	18
KEZ 11	křesílko pohodlné/konferenční	4
KEZ 12	skříň nízká plná, uzamykatelná	8
KEZ 13	skříň nízká plná, uzamykatelná	3
KEZ 14	skříň nízká plná, uzamykatelná, hluboká	1
KEZ 15	věšák	10
KEZ 16	odpadkový koš stříbrný	9
KEZ 17	stůl konferenční	1
KEZ 18	tabule bílá	8
KEZ 19	nástěnka korková	7
KEZ 20	kontejner zásuvkový, na kolečkách	18
KEZ 21	2/5 uzamykatelná stříň, 3/5 poštovna (4x8 přihrádek)	1
KEZ 22	stůl malý, psací, systém vedení kabelů, průchodky	2
KEZ 23	stůl velký, psací, systém vedení kabelů, průchodky	1
KEZ 24	stůl PC se zasouvacím monitorem, CFD učebna	10
KEZ 25	stůl laboratorní, nastavitelné nohy	12
KEZ 26	desky do stávajícího regálu	18
KEZ 27	desky do stávajícího regálu	18







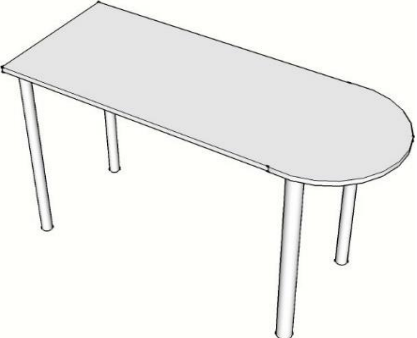
KEZ 28	vitřina uzamykatelná	6
KEZ 29	stůl jednací vč. přípojek	1
KEZ 30	vitřina do výklenku skleněná, uzamykatelná	1
KEZ 31	skřínka do výklenku 2/5 plná, 3/5 sklo	1
KEZ 32	skřínka do výklenku 2/5 plná, 3/5 sklo	1
KEZ 33	kuchyňská linka s horními skřínkami	1



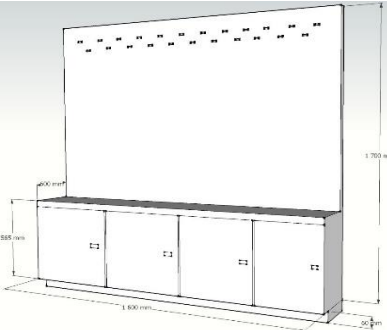
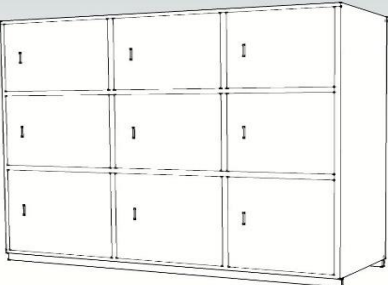




ilustrační foto	popis
	<p>konstrukce - kovová černá + přední stěna pracovní deska - silnější než normální stůl (min. 30 mm)</p>
	<p>Otočná kancelářská židle se stavitelnými područkami s pětiramenným nosným křížem. Sedák a zádová opěrka odděleny a budou mít pravoúhlý tvar. Výplň sedáku v černé barvě (polyester, cotton) s odolností min. 50 tis. otěrů. Zádová opěra plná s odnímatelnou podpěrkou hlavy. Nosnost židle min. 125 kg. Šířka sedáku min. 500 mm, hloubka min. 430 mm. Šířka opěraku min. 460 mm, výška 530-640 mm. Židle opatřena standardními kancelářskými kolečky. Židle vybavena výškově nastavitelným sedákem a přitlakem zádové opěry. Ovládací mechanismus umístěn pod sedákem. Aretace zádové opěry v požadovaném úhlu.</p>
	<p>4 police</p>
	
	<p>na kolečkách, 3 šuplíky, zámek</p>
	<p>40 věšáků, tl. desky 18 mm</p>
	<p>s otevřenými přídavnými křídly</p>
	<p>magnetická, uzamykatelná</p>
	<p>magnetická</p>
	<p>24 věšáků, tl. desky 18 mm</p>

	<p>skříň půlená, 8 polic</p>
	<p>sedák a opěrák z ohýbané překližky, lakované transparentním lakem, nosnost min. 120/kg/1sedák, kovová podnož stříbrná, výškově nastavitelné kluzáky pro vyrovnání nerovností podlahy, s odsazením sedáku od soklu zdi</p>
	<p>sedák a opěrák z ohýbané překližky, lakované transparentním lakem, nosnost min. 120/kg/1sedák, kovová podnož stříbrná, výškově nastavitelné kluzáky pro vyrovnání nerovností podlahy, s odsazením sedáku od soklu zdi</p>
	<p>sedák a opěrák z ohýbané překližky, lakované transparentním lakem, nosnost min. 120/kg/1sedák, kovová podnož stříbrná, výškově nastavitelné kluzáky pro vyrovnání nerovností podlahy, s odsazením sedáku od soklu zdi</p>
	<p>spodní část s dvířky (2 regály), vrchní část prosklená (2 regály), vyšší nosnost polic</p>
	<p>2 regály, skříňka pod okno, nutno doměřit</p>
	
	



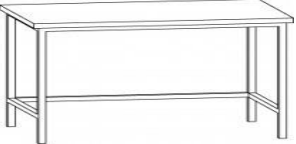


	<p>složení přihrádek typově viz obrázek: horní sekce - 1 regál, střední sekce – 2 regály po 6 poštovních přihrádkách, spodní sekce – na stranách po 2 přihrádkách, ve středu 8 plastových vysouvacích přihrádek</p>
	<p>dole dvířka, nahoře roleta</p>
	<p>dveře, 2 police, věšák na ramínka, zamykací</p>
	<p>jedna police, bez dvířek</p>
	<p>na kolečkách, 3 šuplíky, zámek</p>
	<p>2 police na šanony, zamykací</p>
	<p>čelní šířka 2100 mm, boční šířka pravá strana 1600 mm</p>





	<p>4 šuplíky</p>
	<p>3 poličky</p>
	<p>magnetická</p>
	<p>magnetická</p>
	<p>konstrukce - kovová černá + lamino zadní stěna a boční stěny pracovní deska - silnější než normální stůl (cca 3 cm)</p>
	<p>na kolečkách, 3 šuplíky, zámek</p>
	<p>na kolečkách</p>
	<p>konstrukce - kovová černá + lamino zadní stěna pracovní deska - silnější než normální stůl (min. 30 mm) zásuvky na každém stole - 5x220V, vypínatelné, bez klíče, kryté, ve středu horní strany, ochrana proti vodě (IP44), kabelový nosič z drátoprogramem</p>
	<p>konstrukce - kovová černá + lamino zadní stěna pracovní deska - silnější než normální stůl (min. 30 mm) - vestavěné, přesné rozměry nutno doměřit</p>
	<p>na kolečkách, 3 šuplíky, zámek</p>
	<p>konstrukce - kovová černá + přední stěna pracovní deska - silnější než normální stůl (min. 30 mm)</p>

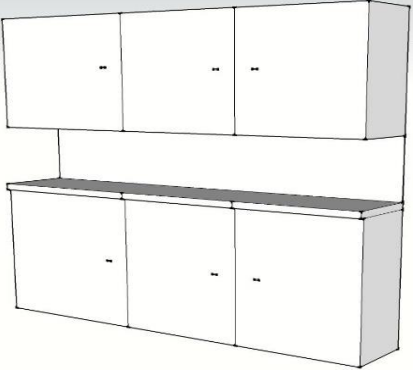
	
	
	
	FIX, magnetická
	magnetická
	vyšší nosnost polic
	3 police
	
	výšková rektifikace noh, 4 x chrom nohy, deska světlý buk

	FIX, magnetická
	konstrukce - kovová černá + lamino zadní stěna pracovní deska - silnější než normální stůl (min. 30 mm) zásuvky na každém stole - 5x220V, vypínatelné, bez klíče, kryté, ve středu horní strany, ochrana proti vodě (IP44), kabelový nosič z drátoprogramem
	
	výška skříněk 565 mm, v každé skříněce police, skříněky uzamykatelné, na stěně 20 háčků, přesné rozměry nutno doměřit na místě
	skříněky 3x3, uzamykatelné, v každé skříněce police, přesné rozměry nutno doměřit na místě
	uzamykatelná, 1 police, dvířka
	uzamykatelná, 1 police, dvířka, vyšší nosnost polic
	uzamykatelná, bez polic, dvířka
	3 šuplíky, uzamykatelný
	magnetická

	<p>3 věšáky, 2x šuplík, nutno přesně doměřit</p>
	
	
	
	<p>výšková rektifikace</p>
	<p>Otočná kancelářská židle se stavitelnými područkami s pětiramenným nosným křížem. Sedák a zádová opěrka odděleny a budou mít pravouhly tvar. Výplň sedáku v černé barvě (polyester, cotton) s odolností min. 50 tis. otěrů. Zádová opěra plná s odnímatelnou podpěrkou hlavy. Nosnost židle min. 125 kg. Šířka sedáku min. 500 mm, hloubka min. 430 mm. Šířka opěráku min. 460 mm, výška 530-640 mm. Židle opatřena standardními kancelářskými kolečky. Židle vybavena výškově nastavitelným sedákem a přítlakem zádové opěry. Ovládací mechanismus umístěn pod sedákem. Aretace zádové opěry v požadovaném úhlu.</p>
	<p>3 dílná, 2 krajní díly otevřené, prostřední díl s roletou</p>

	<p>výšková rektifikace</p>
	<p>2 police</p>
	<p>Konstrukce "H", zadní vzpěra, rektifikace, barva bílá prášková odolná vůči chemikáliím, deska z postformingu (dřevotřísková deska s odolnou vrstvou laminátu) tloušťka 38 mm, dekor: Grainy šedá</p>
	<ul style="list-style-type: none"> ▣ Rozměry police 1200 mm × 450 mm ▣ Police: plech pokrytý práškovou barvou odolnou vůči chemikáliím nebo dřevotřísková (MDF, HDF) překrytá PVC krytinou, zatížení 1 police min. 175 kg ▣ Montáž: bezšroubový ▣ Police nastavitelné v krocích po 5 cm ▣ Materiál: ocelový plech pokrytý práškovou barvou odolnou vůči chemikáliím
	
	<p>viz Příloha č. 1 - Technická specifikace laboratorní digestoře</p>

	<p>Otočná kancelářská židle se stavitelnými područkami s pětiramenným nosným křížem. Sedák a zádová opěrka odděleny a budou mít pravouhly tvar. Výplň sedáku v černé barvě (polyester, cotton) s odolností min. 50 tis. otěrů. Zádová opěra plná s odnímatelnou podpěrkou hlavy. Nosnost židle min. 125 kg. Šířka sedáku min. 500 mm, hloubka min. 430 mm. Šířka opěraku min. 460 mm, výška 530-640 mm. Židle opatřena standardními kancelářskými kolečky. Židle vybavena výškově nastavitelným sedákem a přítlakem zádové opěry. Ovládací mechanismus umístěn pod sedákem. Aretace zádové opěry v požadovaném úhlu.</p>
	<p>výška sedu: 40-46 cm, rozměry sedáku: min. 45x45 cm, barva: zelená (pastelová), potah: textil, kůže, područky, zádová opěrka, 1 noha + základna</p>
	
	
	<p>průměr 1000 mm, skleněný, 1 chrom noha uprostřed</p>
	<p>magnetická</p>
	<p>nutno přesně odměřit</p>
	<p>nutno přesně odměřit</p>

	magnetická nástěnka se sklem
	2x hnízdo ve 1/4 a 3/4 délky stolu - 220V, napojení na projektor
	nutno přesně odměřit
	nutno přesně odměřit
	nutno přesně odměřit
	<p>ve skříňkách 3 police, dolní skříňky výška 890 mm hloubka 570 mm, horní skříňky výška 300 mm hloubka 350 mm, pracovní deska design mramor, nutno přesně odměřit</p>

umístění	barva	šířka	výška	hloubka	jednotková cena	cena celkem
C-1019	šedá	2000	750	700	3 600,00 Kč	18 000,00 Kč
příloha	černá	500		430	2 470,00 Kč	66 690,00 Kč
C-1050	světlý buk	900	2000	600	4 820,00 Kč	9 640,00 Kč
C1019	třešeň	1500	750	700	1 860,00 Kč	1 860,00 Kč
C1019	třešeň	600	600	600	3 560,00 Kč	3 560,00 Kč
C1019	třešeň	3500	2000		5 100,00 Kč	5 100,00 Kč
C1019		3600	1200		14 990,00 Kč	14 990,00 Kč
C2016	bílá	750	1000		4 660,00 Kč	4 660,00 Kč
C2016	bílá	1500	1000		5 720,00 Kč	5 720,00 Kč
C2016	třešeň	1300	1800		2 450,00 Kč	2 450,00 Kč

C2016	třešeň	600	1800	300	2 180,00 Kč	2 180,00 Kč
	světlý buk	550	1100	760	2 930,00 Kč	14 650,00 Kč
	světlý buk	550	1600	760	3 730,00 Kč	41 030,00 Kč
	světlý buk	550	2100	760	4 630,00 Kč	13 890,00 Kč
C2017	třešeň	1100	1900	450	7 080,00 Kč	49 560,00 Kč
C2017	třešeň	1200	950	450	3 760,00 Kč	11 280,00 Kč
příloha	třešeň				1 000,00 Kč	29 000,00 Kč
C2026	nerez	1200	750	700	9 510,00 Kč	38 040,00 Kč

C2028	třešeň	800	1700	400	12 200,00 Kč	12 200,00 Kč
C2028	třešeň	1100	1700	400	8 540,00 Kč	8 540,00 Kč
C2028	třešeň	800	2000	400	3 580,00 Kč	3 580,00 Kč
C2028	třešeň	900	600	550	1 910,00 Kč	1 910,00 Kč
C2028	třešeň	400	600	550	3 560,00 Kč	7 120,00 Kč
C2028	třešeň	800	950	400	2 450,00 Kč	7 350,00 Kč
C2028	třešeň		750	600	5 850,00 Kč	5 850,00 Kč

C2028	třešeň	400	950	400	3 450,00 Kč	3 450,00 Kč
C2028	třešeň	400	950	400	1 400,00 Kč	1 400,00 Kč
C2028	bílá	750	1000		2 030,00 Kč	2 030,00 Kč
C2028	bílá	1500	1000		2 200,00 Kč	2 200,00 Kč
C2032	světlý buk	2000	750	700	3 470,00 Kč	3 470,00 Kč
C2032	světlý buk	600	600	600	3 560,00 Kč	3 560,00 Kč
C2032	světlý buk	600	900	600	4 020,00 Kč	4 020,00 Kč
C2032	šedá	2000	750	700	10 140,00 Kč	60 840,00 Kč
C2032	šedá	1700	750	700	4 840,00 Kč	14 520,00 Kč
C2032	šedá	600	600	600	3 600,00 Kč	10 800,00 Kč
C2032	šedá	2000	750	700	5 140,00 Kč	25 700,00 Kč

C2032	světlý buk	1400	750	600	5 900,00 Kč	5 900,00 Kč
C2032	světlý buk	1200	900	600	5 680,00 Kč	5 680,00 Kč
C2032	světlý buk	900	2000	600	5 010,00 Kč	10 020,00 Kč
C2032	bílá	2000	1000		2 680,00 Kč	2 680,00 Kč
C2032	bílá	750	1000		2 030,00 Kč	2 030,00 Kč
C3018	třešeň	900	2000	600	5 190,00 Kč	36 330,00 Kč
C3025	černá	1500	1500	350	3 240,00 Kč	3 240,00 Kč
C3025	nerez	1200	750	700	9 510,00 Kč	19 020,00 Kč
C3031	světlý buk	1200	750	600	1 810,00 Kč	1 810,00 Kč

C3033	bílá	2000	1000		2 680,00 Kč	2 680,00 Kč
C3035	šedá	1500	750	700	9 100,00 Kč	109 200,00 Kč
C3035	světlý buk	2000	750	700	2 230,00 Kč	2 230,00 Kč
C3035	světlý buk	1600	1760	600	8 040,00 Kč	8 040,00 Kč
C3035	světlý buk	1200	1760	600	11 940,00 Kč	23 880,00 Kč
C3035	světlý buk	900	1100	600	3 200,00 Kč	6 400,00 Kč
C3035	světlý buk	1000	1800	600	5 160,00 Kč	10 320,00 Kč
C3035	světlý buk	1000	900	600	3 400,00 Kč	6 800,00 Kč
C3035	světlý buk	600	600	600	3 560,00 Kč	7 120,00 Kč
C3035	bílá	750	1000		2 030,00 Kč	4 060,00 Kč

C3037	třešeň	1100	2270	290	3 810,00 Kč	3 810,00 Kč
C3037	třešeň	1300	750	430	1 490,00 Kč	1 490,00 Kč
C3037	třešeň	800	750	500	3 120,00 Kč	6 240,00 Kč
	olše	400	600	600	2 860,00 Kč	17 160,00 Kč
	olše	800	2000	400	4 630,00 Kč	9 260,00 Kč
	olše	800	1920	400	3 320,00 Kč	3 320,00 Kč
	černá	500		430	2 470,00 Kč	17 290,00 Kč
	olše	1400	550	400	4 120,00 Kč	4 120,00 Kč

	olše	800	768	400	2 140,00 Kč	2 140,00 Kč
	olše	800	1152	400	1 870,00 Kč	1 870,00 Kč
					0,00 Kč	
	bílá/šedá	1800	900	500	3 640,00 Kč	10 920,00 Kč
	bílá/šedá	900	900	500	2 760,00 Kč	2 760,00 Kč
					0,00 Kč	
		1200	1950-2150	450	2 610,00 Kč	20 880,00 Kč
		1200	1500	450	2 610,00 Kč	5 220,00 Kč
					740,00 Kč	14 800,00 Kč
					84 190,00 Kč	336 760,00 Kč
	světlý buk	1600	750	600	1 680,00 Kč	8 400,00 Kč
	světlý buk	1600	750	800	3 320,00 Kč	53 120,00 Kč
	světlý buk	800	2000	420	5 150,00 Kč	108 150,00 Kč
	bílá	800	2000	420	5 050,00 Kč	25 250,00 Kč
	světlý buk	800	2000	420	3 800,00 Kč	7 600,00 Kč
	světlý buk	800	2000	420	3 780,00 Kč	30 240,00 Kč
	třešeň	600	2000	420	3 170,00 Kč	3 170,00 Kč
	světlý buk	600	2000	600	3 570,00 Kč	3 570,00 Kč
	světlý buk	600	2000	600	3 050,00 Kč	3 050,00 Kč

	černá	500		430	2 470,00 Kč	44 460,00 Kč
	zelená				3 500,00 Kč	14 000,00 Kč
	světlý buk	800	750	420	2 240,00 Kč	17 920,00 Kč
	bílá	800	750	420	2 200,00 Kč	6 600,00 Kč
	světlý buk	800	750	600	2 500,00 Kč	2 500,00 Kč
	chrom				940,00 Kč	9 400,00 Kč
	stříbrný				620,00 Kč	5 580,00 Kč
	sklo		600		2 890,00 Kč	2 890,00 Kč
	bílá	1200	1800		2 970,00 Kč	23 760,00 Kč
	korek	900	1800		2 050,00 Kč	14 350,00 Kč
	světlý buk	420	600	600	2 850,00 Kč	51 300,00 Kč
1032	světlý buk	1100	2000	420	5 050,00 Kč	5 050,00 Kč
	světlý buk	1200	750	800	3 300,00 Kč	6 600,00 Kč
	světlý buk	2000	750	800	3 770,00 Kč	3 770,00 Kč
	bílá	1400	750	700	13 840,00 Kč	138 400,00 Kč
	mramor	1500	750	600	5 030,00 Kč	60 360,00 Kč
	světlý buk	800	tl. 25	350	750,00 Kč	13 500,00 Kč
	třešeň	800	tl. 25	350	750,00 Kč	13 500,00 Kč

	hlímík	1200	1200	100	14 560,00 Kč	87 360,00 Kč
	bílá	4200		1100	10 300,00 Kč	10 300,00 Kč
1030	světlý buk	1080	1200		4 910,00 Kč	4 910,00 Kč
1043	světlý buk	1000	2000		6 100,00 Kč	6 100,00 Kč
-1029	šedá	1000	2000		6 220,00 Kč	6 220,00 Kč
1032	světlý buk	1600			21 790,00 Kč	21 790,00 Kč

cena celkem #####