

PK-4521/18

Dodatek č. 3/2017 ke Smlouvě
o závazku veřejné služby k zajištění základní dopravní obslužnosti
území Plzeňského kraje veřejnou linkovou dopravou
uzavřené podle zákona č.111/1994 Sb., o silniční dopravě, v platném znění,
a podle § 269 odst.2 zákona č.513/1991 Sb., Obchodního zákoníku, v platném znění
(dále jen „Smlouva“)

mezi smluvními stranami:

KRAJSKÝ ÚŘAD Plzeňského kraje	Č.dop.
Došlo: 12 -01- 2018	Zprac.
Č.j. Počet listů Počet příl.	Ukl. zn.

Plzeňský kraj

se sídlem: Škroupova 18, 306 13 Plzeň

zastoupený: Josefem Bernardem – hejtmánem

k podpisu pověřen: **Ing. Pavel Čížek – náměstek hejtmána pro oblast dopravy, na základě usnesení RPK č. 1308/17 ze dne 20.11.2017**

IČ: 70890366 DIČ: CZ 70890366

Bankovní spojení: Raiffeisenbank a.s., pobočka Plzeň, č.ú. [redacted]

(dále jen „objednatel“)

POVED s. r. o.

se sídlem: **Plzeň, Nerudova 982/25, PSČ 301 00**

jednající: Ing. Zdeňka Kmochová, jednatelka

IČ: 290 99 846 DIČ: CZ29099846

Bankovní spojení: Raiffeisenbank a.s., pobočka Plzeň, č.ú.: [redacted]

(dále i jen „organizátor“ či „POVED s. r. o.“)

a

Autobusová doprava - Miroslav Hrouda s.r.o.

se sídlem: **Bezručova 244, 338 08 Zbiroh**

jednající: Miroslav Hrouda, jednatel společnosti

a Ing. Petr Vízdal, jednatel společnosti

IČ: 25166522 DIČ: CZ25166522

Bankovní spojení: Československá obchodní banka a. s., č.ú.: [redacted]

(dále jen „dopravce“)

Článek I.

Předmět dodatku

Předmětem tohoto dodatku je doplnění Smlouvy o závazku veřejné služby k zajištění základní dopravní obslužnosti území Plzeňského kraje veřejnou linkovou dopravou – zajištění závazku veřejné služby v souladu se Smlouvou pro období roku 2017.

Článek II.
Výpočet záloh na úhradu prokazatelné ztráty

		AD-M.Hrouda
2017		
Předpoklad	Rozsah objednaných km	472 230
Předpoklad	Ekonomicky oprávněné náklady (EON) Kč/km (dle skutečnosti 2016)	30,84
Předpoklad	Ekonomicky oprávněné náklady (EON) Kč	14 563 573,20 Kč
Předpoklad	Přiměřený zisk dle vzorce 2016 Kč/km	7,63 Kč
Předpoklad	Přiměřený zisk dohodnutý Kč/km	1,91 Kč
Předpoklad	Přiměřený zisk dohodnutý (Kč)	900 778,73 Kč
Předpoklad	Cena dopravního výkonu CDV (EON + Přiměřený zisk) Kč	15 464 351,93 Kč
	CDV (Kč/km)	32,75 Kč
	CDV (kontrola)	32,75 Kč
Předpoklad	Tržby z jízdného (Kč)	3 957 287,40 Kč
	Tržby z jízdného (Kč/km) (dle skutečnosti 2016)	8,38
Předpoklad	Ztráta v Kč (CDV - tržby z jízdného)	11 507 064,53 Kč
	Ztráta v Kč/km	24,37 Kč
	Měsíční záloha dle dodatku od 1 do 11/2017	958 922,00 Kč
	Měsíční záloha dle dodatku za 12/2017	958 922,52 Kč
	Zálohově již zaplaceno za 01-11/2017	10 118 790,00 Kč
	Měsíční záloha dle dodatku za 12/2017 k vyplacení	1 388 274,53 Kč
	Skutečná měsíční záloha	919 890,00 Kč

Článek III.

Úhrada prokazatelné ztráty – zápočet již uhrazených záloh a termíny plateb

Již zaplacené zálohy budou započteny. Platba za prosinec bude provedena ve standardním termínu, a to ve výši rozdílu mezi předpokladem ztráty dle Článku II. (11 507 064,53 Kč) a sumou již zaplacených záloh za měsíce leden až listopad 2017 (10 118 790,00 Kč).

Záloha za prosinec bude tedy činit dle výše uvedeného 1 388 274,53 Kč.

Článek IV.

Změna odstavce 18. článku V. Smlouvy

Odstavec 18. článku V. Smlouvy se nahrazuje zněním dle tohoto dodatku a nově zní takto:

V případě, že u dopravce dojde k úspoře celkových provozních nákladů na 1 km a tyto tak budou oproti výši stanovené příslušným dodatkem (tj. dodatkem, kterým se provádí výpočet záloh na úhradu prokazatelné ztráty, jakož i dohodnutého přiměřeného zisku) nižší, bude o vzniklý rozdíl navýšen dohodnutý přiměřený zisk definovaný ve výpočtu záloh na úhradu prokazatelné ztráty pro příslušný rok s tím, že navýšení se vztahuje výhradně k tomu kalendářnímu roku, v němž došlo k výše uvedené úspoře nákladů.

Dopravce je povinen vrátit na účet objednatele takový přeplatek, který vznikne navýšením dohodnutého přiměřeného zisku a tato skutečně dosažená výše přiměřeného zisku překročí částku vypočtenou dle nařízení vlády č. 493/2004 Sb., a nebo přiměřený zisk dosažený na 1 km bude vyšší než 1,5 násobek (150 %) původní hodnoty dohodnutého přiměřeného zisku dle příslušného dodatku pro dané období.

Článek V.

Závěrečná ustanovení

1. Smluvní strany berou na vědomí, že CDV ve výši 32,75 je průměrná CDV za veškeré výkony. V rámci odborného odhadu a pro účely vykazování se stanovuje CDV tak, jak je uvedena v příloze č. 1. Toto ustanovení se nepoužije pro vyhodnocení roku, kdy skutečně dosažená CDV na 1 km bude určena na základě dat o nákladech, výnosech a výkonech za rok 2017.
2. Uzavření tohoto dodatku bylo schváleno usnesením Rady Plzeňského kraje č. 1308/17 ze dne 20. 11. 2017.
3. Ustanovení Smlouvy tímto dodatkem nedotčená se nemění a zůstávají v platnosti.
4. Dodatek byl vyhotoven ve čtyřech stejnopisech, z nichž objednatel obdrží dvě vyhotovení, organizátor jedno vyhotovení a dopravce jedno vyhotovení.
5. Nedílnou součástí tohoto dodatku jsou:
Příloha č. 1 Soubor linek a spojů v závazku veřejné služby pro rok 2017
Příloha č. 2 Předběžný odborný odhad prokazatelné ztráty pro rok 2017 sestavený dopravcem (informativní příloha)
Příloha č. 3 Čestné prohlášení
6. Smluvní strany výslovně prohlašují, že tato smlouva je odrazem jejich pravé a svobodné vůle, budou jejím obsahem vázány a jsou oprávněny tuto smlouvu uzavřít.
7. Dopravce bere na vědomí, že objednatel je subjektem povinným zveřejňovat vybrané smlouvy ve smyslu zák. č. 340/2015 Sb., o zvláštních podmínkách účinnosti některých smluv, uveřejňování těchto smluv a o registru smluv. Smluvní strany se dohodly, podléhá-li tento dodatek smlouvy uveřejnění dle citovaného zákona, zajistí objednatel její uveřejnění, a to nejpozději do 30 dnů od podpisu dodatku poslední ze smluvních stran.
8. Dodatek nabývá platnosti dnem podpisu poslední ze smluvních stran. Účinnosti nabývá tento dodatek nejdříve dnem zveřejnění v registru smluv, pokud mu podléhá dle odstavce 6 tohoto článku.

Plzeň dne 10. 1. 2018
Za objednatele – Plzeňský kraj

Ing. Pavel Cizek
náměstek hejtmána pro oblast dopravy

Zbiroh dne 11. 12. 2017
Za dopravce – Autobusová doprava Miroslav Hrouda s. r. o.

Miroslav Hrouda
jednatel společnosti

Ing. Petr Vízdal
jednatel společnosti

Plzeň dne 10. 1. 2018
Za organizátora – POVED s. r. o.

Ing. Zdeňka Kmocho
jednatelka

Dopravce: Autobusová doprava-Miroslav Hrouda s.r.o.
Bezručova 244
338 08 Zbiroh
IČ: 251 66 522

Soubor linek a spojů v závazku veřejné služby

470 510	Cheznovice-Kařez,žel.zast-Lišná	75 930 km
470 520	Kařez,žel.zast.-Zvíkovec-Chříč	87 167 km
470 530	Zvíkovec-Zbiroh-Rokycany-Hrádek	67 905 km
470 540	Rokycany-Holoubkov-Zbiroh	122 230 km
470 550	Mlečice-Čilá-Hradiště	6 816 km
470 560	Zbiroh-Lhota pod Radčem-Holoubkov-Plzeň	77 344 km
470 570	Rokycany,aut.nádr-Klabava	2 964 km
475 010	Rokycany,aut.nádraží-Jižní předměstí-nemocnice-městský hřbitov	31 874 km

pro které je stanoven rozsah základní dopravní obslužnosti pro období roku 2017 v objemu

ujeté kilometry dle jízdního řádu **472 230 km**
celkové prokazatelné ztráty **12 254 369 Kč**

tak, jak je předložen v předběžném odborném odhadu prokazatelné ztráty pro období kalendářního roku 2017, viz přílohu č. 2.

Ve Zbiroze dne 31.10.2016



.....
Miroslav Hrouda
Jednatel společnosti



.....
Ing. Petr Vízdal
Jednatel společnosti

Příloha č. 1 k dodatku 3/2017

Číslo linky	Číslo spoje	Tarifní km na spoj	Celkem 2016		Celkem KU PK		Celkem ostatní	
			Četnost spoje	Celkem km	Tkm spoje	Celkem km	Tkm spoje	Celkem km
470530	3	20	250	5000	20	5000	0	0
470530	4	34	194	6596	34	6596	0	0
470530	6	26	56	1456	26	1456	0	0
470530	7	20	250	5000	20	5000	0	0
470530	9	20	109	2180	20	2180	0	0
470530	10	33	109	3597	33	3597	0	0
470530	11	26	250	6500	26	6500	0	0
470530	12	26	56	1456	26	1456	0	0
470530	15	26	250	6500	26	6500	0	0
470530	17	33	109	3597	33	3597	0	0
470530	19	26	250	6500	26	6500	0	0
470530	20	23	194	4462	23	4462	0	0
470530	22	23	57	1311	23	1311	0	0
470530	24	20	109	2180	20	2180	0	0
470530	26	23	56	1288	23	1288	0	0
470530	28	23	194	4462	23	4462	0	0
470530	36	30	194	5820	30	5820	0	0
470540	3	27	194	5238	27	5238	0	0
470540	4	11	250	2750	11	2750	0	0
470540	5	35	250	8750	35	8750	0	0
470540	6	29	250	7250	29	7250	0	0
470540	7	29	250	7250	29	7250	0	0
470540	8	32	58	1856	32	1856	0	0
470540	9	24	56	1344	24	1344	0	0
470540	10	26	250	6500	26	6500	0	0
470540	11	29	308	8932	29	8932	0	0
470540	14	29	250	7250	29	7250	0	0
470540	15	11	250	2750	11	2750	0	0
470540	16	33	198	6534	33	6534	0	0
470540	17	33	250	8250	33	8250	0	0
470540	18	35	49	1715	35	1715	0	0
470540	19	33	247	8151	33	8151	0	0
470540	20	8	362	2896	8	2896	0	0
470540	21	8	362	2896	8	2896	0	0
470540	22	8	363	2904	8	2904	0	0
470540	23	8	363	2904	8	2904	0	0
470540	24	8	306	2448	8	2448	0	0
470540	25	8	306	2448	8	2448	0	0
470540	26	33	109	3597	33	3597	0	0
470540	27	33	109	3597	33	3597	0	0
470540	28	11	250	2750	11	2750	0	0
470540	29	5	250	1250	5	1250	0	0
470540	30	5	109	545	5	545	0	0
470540	31	5	109	545	5	545	0	0
470540	32	5	109	545	5	545	0	0
470540	33	5	109	545	5	545	0	0
470540	34	5	109	545	5	545	0	0
470540	35	5	109	545	5	545	0	0
470540	36	8	250	2000	8	2000	0	0
470540	37	8	250	2000	8	2000	0	0
470540	38	11	250	2750	11	2750	0	0
470550	1	6	194	1164	6	1164	0	0
470550	2	14	194	2716	14	2716	0	0
470550	3	6	23	138	6	138	0	0
470550	4	12	23	276	12	276	0	0
470550	5	3	194	582	3	582	0	0
470550	6	10	194	1940	10	1940	0	0
470560	1	44	250	11000	44	11000	0	0
470560	2	42	250	10500	42	10500	0	0
470560	3	44	204	8976	44	8976	0	0
470560	5	26	46	1196	26	1196	0	0
470560	6	18	204	3672	18	3672	0	0
470560	7	44	250	11000	44	11000	0	0
470560	8	44	250	11000	44	11000	0	0
470560	9	39	250	9750	39	9750	0	0
470560	10	41	250	10250	41	10250	0	0
470570	1	6	247	1482	6	1482	0	0
470570	2	6	247	1482	6	1482	0	0
475010	1	8	250	2000	8	2000	0	0
475010	2	3	250	750	3	750	0	0

cdv

67905

122230

6816

77344

2964

Výkaz nákladů a tržeb z přepravní činnosti


Dopravce: Autobusová doprava-Miroslav Hrouda s.r.o.
 Bezručova 244
 338 08 Zbiroh


Období: 2017
 PŘEDPOKLAD

Položka	řádek	Veřejná linková doprava		Městská autobusová doprava	
		tis.Kč	Kč/km	tis.Kč	Kč/km
Pohonné hmoty, oleje	1	3 000	6,35		
Přezbové obruče	2	300	0,64		
Ostatní přímý materiál, energie	3	800	1,69		
Přímé mzdy	4	3 000	6,35		
Autobusy celkem	Odpisy	1 500	3,18		
	Pronájem dopravních prostředků (leasing)	600	1,27		
	Opravy a udržování autobusů	1 200	2,54		
	Silniční daň	0	0,00		
	Pojištění (zákonné, havarijní)	300	0,64		
Ostatní přímé náklady	Cestovné	200	0,42		
	Odvody do fondů	900	1,91		
	Jiné ostatní přímé náklady	400	0,85		
Režijní náklady	13	2 500	5,29		
Provozní náklady celkem	14	14 700	31,13		
Tržby	celkem	3 800	8,05		
	tržby z přeprav	3 200	6,78		
	jiné tržby	600	1,27		
Úhrada prokazatelné ztráty	do tržeb celkem	12 254	25,95		
	od obcí		0,00		
	od krajů	12 254	25,95		
Úhrada ztráty ze žakovského jízdného	20a		0,00		
Dotace na obnovu autobusů	21		0,00		
Dotace do tržeb na obnovu autobusů formou leasingu	21a		0,00		
Slevy poskytnuté dle Výměru MF celkem (tis. Kč)	21b		0,00		
Přepravní výkony (tis. oskm)	22	2 700			
Ujeté km (tis.km) (dle jízdního řádu)	23	472			
Ujeté km (tis.km) (přistavné, odstavné, přejezdové tis. km)	24	19			
Průměrné obsazení (osoby)	25	8			
Počet autobusů	26	10			

Pozn.: Sloupec Kč/km je vypočten jako podíl nákladů celkem a řádku 23, tj. ujeté km dle jízdního řádu.

Sestavil	Ing. Eva Koubková, Jiří Hrabák
Telefon	371 794 327
Datum:	31.10.2016


 Razítko a podpis



Přiměřený zisk

Výpočet přiměřeného zisku

Řádek

1	Počet autobusů :	10	ks
2	Cena autobusu :	3 960	tis. Kč
3	Odpisy :	1 500	tis. Kč
4	Výše dotace na obnovu :	0	tis. Kč
5	Koeficient :	0,81	

přiměřený zisk :

$$\left| \frac{\text{počet autobusů} \times \text{cena autobusu}}{8} \right| : \text{koeficient} \left| - \text{odpisy autobusů} - \text{dotace} = \right.$$

$$\left| \frac{\text{ř. 1} \times \text{ř. 2}}{8} \right| : \text{ř. 5} \left| - \text{ř. 3} - \text{ř. 4} = \right.$$


$$\left| \frac{39\,600}{8} \right| : \text{ř. 5} \left| - \text{ř. 3} - \text{ř. 4} = \right. \quad \quad \quad \mathbf{4\,611 \text{ tis. Kč}}$$

Prokazatelná ztráta

7	náklady :	14 700	tis. Kč	31,13	Kč/km
8	přiměřený zisk :	4 611	tis. Kč	9,76	Kč/km
9	výnosy :	3 800	tis. Kč	8,05	Kč/km
10	prokazatelná ztráta :	(ř. 7 + ř. 8) - ř. 9 =		15 511	tis. Kč
11	ujeté km na linkách :	472	tis. km		
12	cena za 1 km linek :	(ř. 7 + ř. 8) : ř. 11 =		40,89	Kč/km

Na základě dohody byla upravena výše přiměřeného zisku s výslednou cenou jako cenou dopravního výkonu pro rok 2016		34,00 Kč/km
Předpoklad tržeb v roce 2016	3 200 000 Kč	6,78 Kč/km
Předpoklad tržeb z IDP v roce 2016	600 000 Kč	1,27 Kč/km
Tržby celkem předpoklad 2016	3 800 000 Kč	8,05 Kč/km
Ztráta u dopravního výkonu pro rok 2016		25,95 Kč/km
Předpoklad ujetých km dle JŘ pro rok 2016		472 230 km
Celková výše prokazatelné ztráty pro rok 2016		12 254 369 Kč

Sestavil: Ing. Eva Koubková, Jiří Hrabák
 Telefon: 371 794 327
 Datum: 31.10.2016



Čestné prohlášení

Jako zástupce dopravce

Autobusová doprava-Miroslav Hrouda s.r.o.
se sídlem: Bezručova 244, 338 08 Zbiroh
IČ: 251 66 522

čestně prohlašuji, že dopravce Autobusová doprava-Miroslav Hrouda s.r.o. nemá

- v evidenci daní zachyceny daňové nedoplatky,
- splatný nedoplatek na pojistném a na penále na veřejné zdravotní pojištění
- splatný nedoplatek na pojistném a na penále na sociální zabezpečení a příspěvku na státní politiku zaměstnanosti.

Ve Zbiroze dne 21. 12. 2017



Miroslav Hrouda
jednatel společnosti



Ing. Petr Vízdal
jednatel společnosti

