

# DŮM PŘÍRODY

## Úvod

Tato část manuálu AOPK ČR vymezuje pravidla pro používání základních jednotících prvků tzv. Domů přírody, tj. návštěvnických středisek vybudovaného AOPK ČR. Při projektování a výstavbě konkrétního domu přírody je povinnost dodržovat pravidla, která se týkají:

- loga Domu přírody s názvem lokality, loga bez názvu lokality a piktogramu včetně definice použitých barev
- používaného písma včetně písma v logu
- podoby praporů před budovou domu přírody
- baneru o místních akcích
- infopanelu umístěného před budovou domu přírody
- prvků orientačního systému v exteriéru i interiéru

Loga Domu přírody jednotlivých variant jsou k dispozici v různých formátech v elektronické podobě.

# DŮM PŘÍRODY

## Základní logo s názvem lokality



### Logo Domu přírody s názvem lokality

Logo Domu přírody se skládá z piktogramu a textu Dům přírody, který je umístěn vždy vpravo od piktogramu. Pod textem je název lokality (CHKO) ve 2. pádě v oranžovém pruhu. Oranžový pruh má stejnou šířku jako text Dům přírody. Název lokality je zarovnán vždy vlevo a velikost písma se nemění – kratší názvy zaujímají pouze část pruhu.

### DEFINICE BAREV

#### CMYK

Zelená: 96/31/79/25  
Oranžová: 0/40/100/0  
Bílá: 0/0/0/0

#### PANTONE COATED

Zelená: 3425 C  
Oranžová: 137 C  
Bílá

#### PANTONE UNCOATED

Zelená: 342 U  
Oranžová: 137 U  
Bílá

#### RGB

Zelená: 43/102/71  
Oranžová: 250/166/26  
Bílá: 255/255/255

#### WEB

Zelená: #2B6647  
Oranžová: #FAA61A  
Bílá: #FFFFFF

### OCHRANNÁ ZÓNA



Ochranná zóna je 1/20 šířky

### MINIMÁLNÍ VELIKOST



Šířka 38 mm  
Písmo názvu oblasti má velikost 4 b.

### BAREVNOST

pozitiv-barva

negativ-černobílá

pozitiv-černobílá

kombinované – zelený podklad



### POMĚRY VELIKOSTÍ



Poměr velikosti logo s názvem lokality a textů zobrazuje rastr.

# DŮM PŘÍRODY

## Logo bez názvu lokality



### Logo Domu přírody bez názvu lokality

Je možné použít pouze pro obecnou prezentaci programu Dům přírody a pro potřeby ředitelství AOPK ČR. Text Dům přírody je oproti základní verzi s názvem lokality mírně zvětšen. Pokud je toto použito v obdélníkovém nebo jiném poli (např. směrové šipky, prapor), může se změnit poměr piktogram/text. Jinak je nutné poměr zachovat.

### DEFINICE BAREV

#### CMYK

Zelená: 96/31/79/25

Oranžová: 0/40/100/0

#### PANTONE COATED

Zelená: 3425 C

Oranžová: 137 C

#### PANTONE UNCOATED

Zelená: 342 U

Oranžová: 137 U

#### RGB

Zelená: 43/102/71

Oranžová: 250/166/26

#### WEB

Zelená: #2B6647

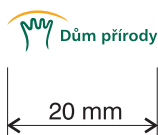
Oranžová: #FAA61A

### OCHRANNÁ ZÓNA



Ochranná zóna je 1/20 šířky

### MINIMÁLNÍ VELIKOST



Šířka 20 mm

Písmo má velikost 6 b.

### BAREVNOST

pozitiv-barva

negativ-černobílá

pozitiv-černobílá

kombinované  
– podklad zelená

kombinované  
– podklad oranžová



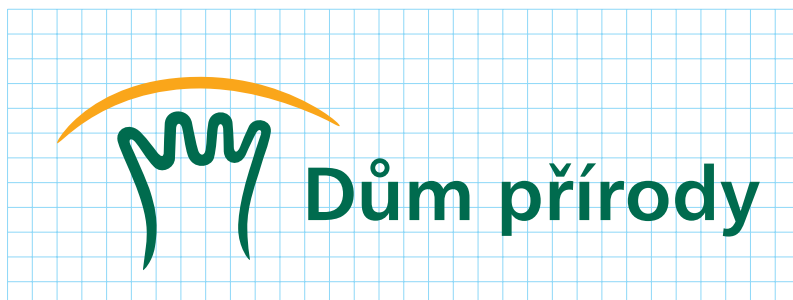
šedá 30 %

šedá 30 %

bílá

bílá

### POMĚRY VELIKOSTÍ



Poměr velikosti loga bez názvu lokality zobrazuje rastr. Text Dům přírody je oproti základní verzi loga mírně zvětšen.

# DŮM PŘÍRODY

## Piktogram



**Piktogram**, který tvoří nedílnou součást základních verzí loga Domu přírody, lze použít samostatně v omezených případech, např. na praporech Domu přírody, směrových ukazatelích.

### DEFINICE BAREV

#### CMYK

Zelená: 96/31/79/25  
Oranžová: 0/40/100/0

#### PANTONE COATED

Zelená: 3425 C  
Oranžová: 137 C

#### PANTONE UNCOATED

Zelená: 342 U  
Oranžová: 137 U

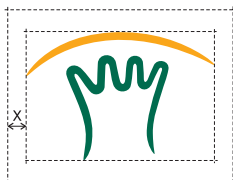
#### RGB

Zelená: 43/102/71  
Oranžová: 250/166/26

#### WEB

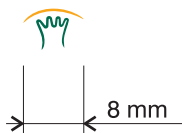
Zelená: #2B6647  
Oranžová: #FAA61A

### OCHRANNÁ ZÓNA




Ochranná zóna je 1/10 šířky

### MINIMÁLNÍ VELIKOST




Šířka 8 mm

### BAREVNOST



### POMĚRY VELIKOSTÍ



Poměr velikosti piktogramu zobrazuje rastr.

# DŮM PŘÍRODY

## Písmo a použití loga na barevném podkladu

Humanist777BTCE-Roman  
abcdefghijklmnopqrstuvwxy  
ABCDEFGHIJKLMNPOQRSTUVWXYZ  
123456789\$%&(.,:;,"'!?)

Humanist777BTCE-Bold  
abcdefghijklmnopqrstuvwxy  
ABCDEFGHIJKLMNPOQRSTUVWXYZ  
123456789\$%&(.,:;,"'!?)

Písmo pro jednotlivé prvky Domu přírody či pro tiskoviny a publikace je písmo AOPK ČR, tj. ITC Franklin Gothic v různých řezech, případně lze zvolit doplňkové písmo Arial (viz logolíst Písmo AOPK ČR, typ písma, řezy).

Text v logu Domu přírody je vytvořen písmem Humanist777BTCE-Bold pro text Dům přírody a písmem Humanist777BTCE-Roman pro název lokality.



Logo (všechny verze) by mělo být použito vždy tak, aby bylo dostatečně kontrastní vzhledem k použitému pozadí.

- na pozadí zelená s lístečky (viz podtisk praporů)




- na pozadí oranžová s lístečky (viz podtisk praporů) - **platí pouze pro logo bez názvu lokality.**



Pokud je pozadí příliš rušivé a logo by nebylo kontrastní nebo by byl hůře čitelný text, je nutné použít kombinované logo – podklad zelená.

# DŮM PŘÍRODY

## Prapory



Prapor má atypický tvar, který připomíná tvar stromu.

Jsou definovány dva typy praporu. První prapor je zelený a je na něm piktogram a text Dům přírody. Druhý prapor je oranžový a specifikuje lokalitu, tj. uvádí se na něm piktogram a název konkrétní lokality.

**Vždy se používají současně dva prapory, jeden zelený s textem Dům přírody a jeden oranžový s názvem lokality.**

### Umístění grafických prvků:

Spodní 1/9 výšky je vždy volná.

Ve spodní části je piktogram, nad ním je vertikálně umístěn nápis Dům přírody nebo název lokality. U obou typů praporu je piktogram stejně velký a stejně umístěn.

Piktogram a nápis Dům přírody společně zabírají asi 4/9 výšky praporu.

U praporů s názvem lokality se velikost písma názvu lokality přizpůsobí podle toho, jak je název dlouhý, písmo však nepřesáhne velikost písma Dům přírody na prvním praporu.

### Barevnost

#### 1. Prapor s textem Dům přírody:

Podtisk zelená s lístečky:

Podklad zelená CMYK 96/31/79/25, PANTONE 3425 C

Lístečky zelená CMYK 96/28/79/15, PANTONE 3415 C

Text Dům přírody – oranžová Oranžová:

CMYK 0/40/100/0, PANTONE 137 C

Piktogram – kombinované na zeleném podkladu

#### 2. Prapor s názvem CHKO (v 2. pádu):

Podtisk oranžová s lístečky:

Podklad oranžová CMYK 0/40/100/0, PANTONE 137 C

Lístečky oranžová CMYK 0/30/100/0, PANTONE 136 C

Název lokality – zelená viz barvy loga.

Piktogram – kombinované na oranžovém podkladu

# DŮM PŘÍRODY

## Prapory - podtisk




Podtisk zelená s lístečky: podklad zelená viz barvy loga, lístečky CMYK 96/28/79/15, PANTONE 3415 C



Podtisk oranžová s lístečky: podklad oranžová viz barvy loga, lístečky CMYK 0/30/100/0, PANTONE 136 C

# DŮM PŘÍRODY

## Baner



Baner, sloužící jako upoutávka k aktuální akci Domu přírody, má standardní velikost přibližně 60 x 200 cm, může být i větší. Bývá umístěn na fasádě (nebo na vlastní konstrukci podle konkrétní situace).

### Umístění grafických prvků:

Na levé straně baneru je vždy úzký pruh se zeleným podtiskem s lístečky a oranžovým nápisem Dům přírody. Barvy dle definice podtisku a loga.

Šířka pruhu je 1/5 celé šířky baneru.


Nápis Dům přírody je umístěn vertikálně v horní části pruhu a zaujímá asi 0,55 výšky baneru.

Umístění prvků na baneru s rozměry 60 x 200 cm.



# DŮM PŘÍRODY

## Infopanel – hlavní stěna



Infopanel má 3 až 4 stěny. Standardní rozměry stěny jsou 90 x 220 cm.

Zelený pruh vlevo je široký 15 cm. Pozadí pruhu – lístečky viz zelený podtisk. Nápis Dům přírody je umístěn min. 40 cm od spodního okraje panelu, aby byl dobře viditelný, a sahá k hornímu zakřivenému okraji pruhu. Proklad mezi písmeny je mírně zvětšen. Barva písma oranžová viz logo.

Horní příbl. 3/8 (u standardního rozměru 80 cm) zaujímá logo Domu přírody a charakteristika lokality (CHKO) na pozadí oranžová CMYK: 0/30/100/0 (viz barva lístečků podtisk). Doporučená velikost písma je 55 bodů, font viz logolist Písmo a barvy. Důležitá/zajímavá fakta mohou být vtučněna. Text je zarovnan vlevo a levý okraj textu je zarovnan s nápisem Dům přírody. Text obsahuje jeden odstavec v češtině a jeden v angličtině. Odstavce jsou odděleny mezerou velikosti 1 řádku. Vlevo od 1. řádku anglického textu je anglická vlajka šířky 3 cm.

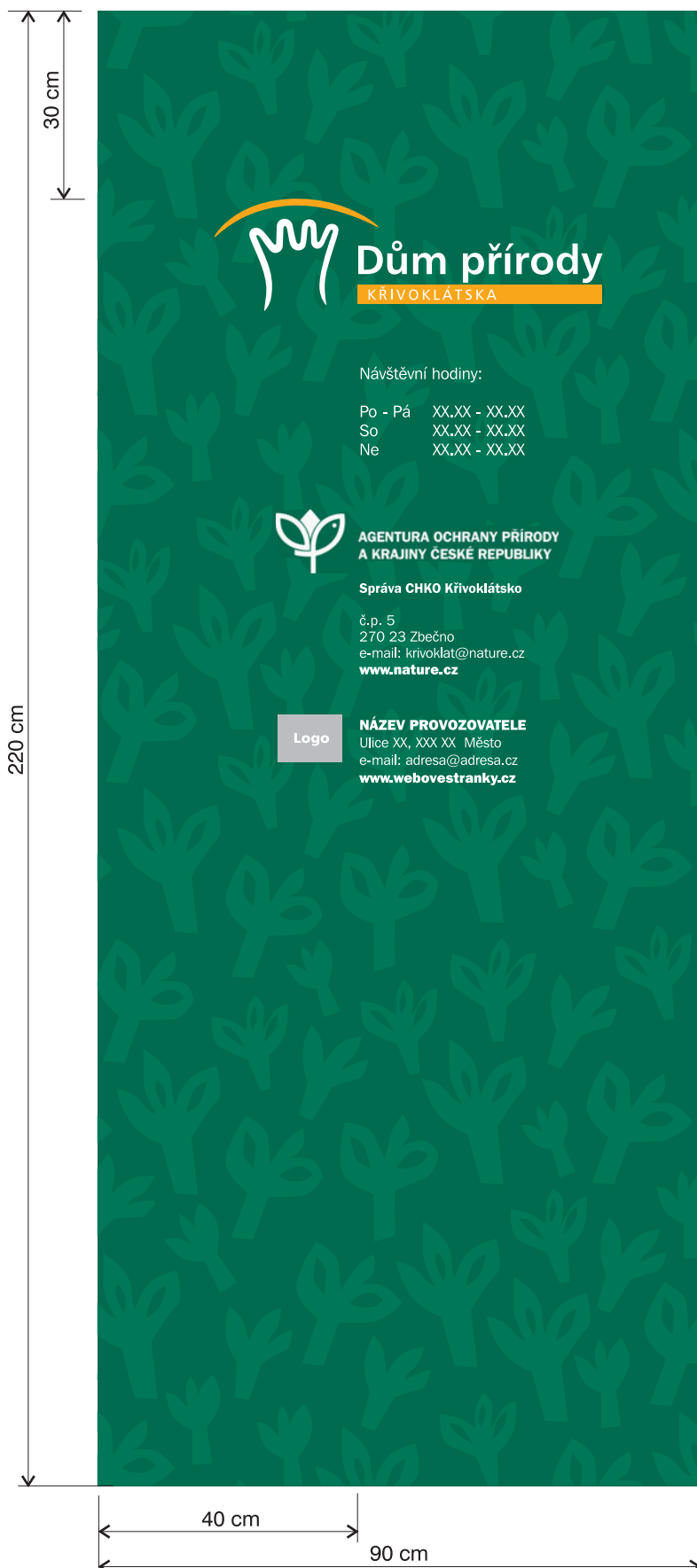
Dolní část má bílý podklad a obsahuje začátek příběhu maskota lokality (CHKO). Název živočicha je kapitálkami vel. 120 b, font viz logolist Písmo a barvy, a je umístěn uprosřed šířky bílé plochy. Odstavce textu jsou odsazeny na úroveň nadpisu. Text – font viz logolist Písmo a barvy, dopor. velikost 60 b, je zarovnan vlevo. Text obsahuje jeden odstavec v češtině a jeden v angličtině. Odstavce jsou odděleny mezerou velikosti 1 řádku. Vlevo od 1. řádku anglického textu je anglická vlajka šířky 3 cm.

Nad příběhem vlevo je obrázek živočicha v obrysu (kresba), a název živočicha je posunut do prava. Pod textem vpravo může být další obrázek znázorňující živočicha v jeho přirozeném prostředí. Text částečně obtéká dolní obrázek.

Vlevo dole je logo lokality (CHKO), příbl. šířka 11–20 cm podle tvaru, zarovnan vlevo s textem příběhu, spodní okraj je minimálně 20 cm od dolního okraje pylonu.

# DŮM PŘÍRODY

## Infopanel – druhá stěna



Podklad celé stěny tvoří „lístečkový vzor“.

Nahoře je logo v základní verzi s názvem lokality. Doporučené umístění je 30 cm od horního okraje a zarovnání písmenem „D“ přibližně 40 cm od levého okraje panelu.

Pod logem jsou dále uvedeny následující údaje:

Návštěvní hodiny:

Po - Pá ...

So ...

Ne ...

Logo AOPK ČR ve verzi s textem v celkovém bílém provedení

Správa CHKO ...

adresa Správy CHKO

Název, logo a kontaktní údaje provozovatele



Detail

# DŮM PŘÍRODY

## Orientační systém v exteriéru



### Navigace v exteriéru - šipky

Na podkladu oranžová (viz barvy loga) je piktogram a nápis Dům přírody. Piktogram je oproti nápisu zmenšen, aby byl text dobře čitelný. Pod textem Dům přírody je ve stejné šířce stejnou barvou text Visitor centre se zvětšeným prokladem mezi písmeny a ve velikosti přibližně o 10 b menší než text Dům přírody.

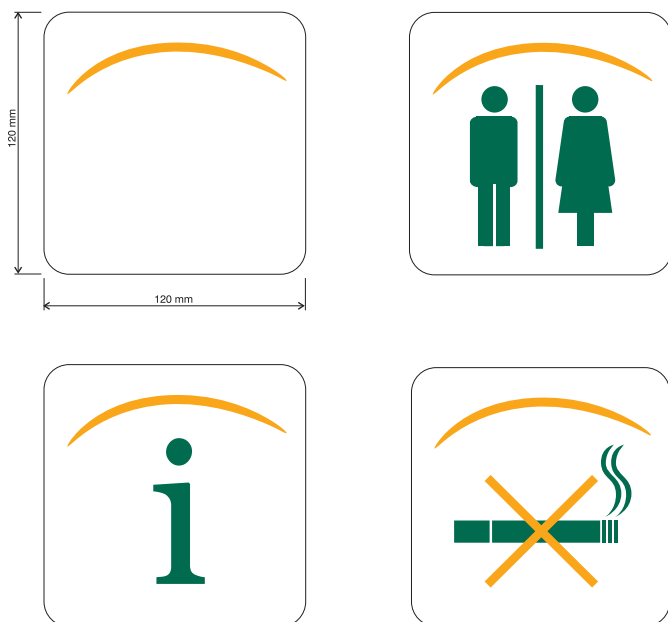
Standardní rozměr směrové šipky je 800 x 200 mm. Pokud by měla směrová šipka splňovat normy určitého města či oblasti a rozměry by se tudíž změnil, vzhled šipky se musí co nejvíce blížit zde uvedenému standardu.

### Příklady navigačních šipek



# DŮM PŘÍRODY

## Orientační systém v interiéru



### Navigační piktogramy:

Rozměry piktogramu: 120 x 120 mm, čtverec s oblými rohy, poloměr zaoblení 11 mm.

Základním a neměnným prvkem piktogramu je stříška v oranžové barvě (viz logolist Písmo a barvy). Tvar stříšky je shodný s tvarem stříšky v piktogramu (viz logolist s definicí piktogramu).

Vlastní obsahová část piktogramu je v barvě zelené, zákazové piktogramy obsahují oranžové přeškrtnutí.



### Označení místností:

Cedulka označující místnost má výšku 80 mm. Šířka cedulky se odvíjí od délky textu označení místnosti. Na každé straně textu je volný prostor šířky 47 mm (nebo také přibl. 3/5 výšky cedulky).

ZASEDACÍ MÍSTNOST

Text je vysazen kapitálkami fontem ITC Franklin Gothic Stand. Demi, velikost 112,7 b (výška 27,5 mm), barva zelená viz barvy loga. Text má výšku 1/3 cedulky a je umístěn uprostřed (háčky a čárky nepočítaje).

EXPOZICE