


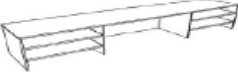








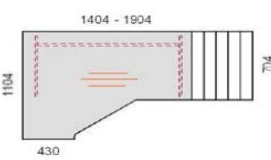

TECHNICKÝ POPIS - Kancelářský nábytek - Příloha č.1

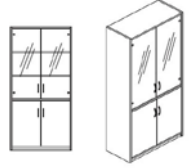
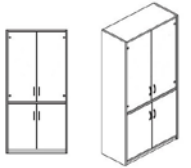

Poznámka :



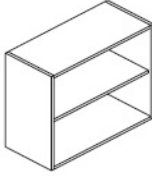
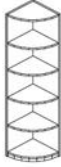
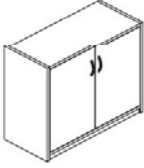


Ve sloupcích "Rozměr v mm (ŠxHxV)" a "Grafické znázornění" jsou uvedeny rozměry a grafické znázornění jednotlivých výrobků , které zobrazují představu zadavatele.

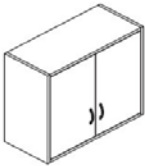



Stolové prvky:	Číslo položky	Požadované rozměry v mm (ŠxHxV)	Název + popis	Grafické znázornění
<p>* -pláty stůlů vyrobeny z laminované dřevotřískové desky v tloušťce min. 25 mm a opatřeny ABS hranou silinou min. 2 mm s rádiusem zaoblení hrany min. 2 mm pro zvýšení životnosti. -podnoží, laminovaná dřevotřísková deska min. 18 mm -čelní panel, minimální výška 300 mm, pevně spojen v dvou místech s podnožím a pracovní deskou, -rozměry výrobků jsou uvedeny v technickém popisu konkrétních požadovaných výrobků, -dle požadavků otvor pro plastovou průchodku na vyvedení kabelů -stolek pod počítač č. 5, 6 je opatřen výsuvem pro klávesnici -zadavatelé připouští odchýlku od uvedených rozměrů ve sloupcích Požadované rozměry v mm (ŠxHxV), u každého rozměru o + - 5%</p>	1,2,3,4	1400 x 700 x 730 1400 x 800 x 730 1600 x 800 x 730 1200 x 800 x 730	Stůl kancelářský psací - obdélníkový viz. *	
	6	800 x 800 x 730	Stůl kancelářský - pod PC, tiskárnu apod. viz. *	
	7	1400 x 700 x 730	Stůl kancelářský - manipulační viz. *	
	11	1600 x 320 x 360	Nástavec stolu - dělený dřevěný viz. * provedení - půda nástavce naložená na boky, materiál lamino tl. min. 18mm, olepaná ABS hranou tl. min 2 mm, rádius zaoblení hrany min. 2mm, ostatní dílce (boky, záda a svislé příčky) lamina tl. min. 18mm, olepeno lamino hranou, výška nástavce odpovídá zasunutí sanonu, police jsou z lamina tl. min. 10mm, olepeny lamino hranou, konstrukční spoje na excentry	
	14	800 x 800 x 730	Stůl jedací předávný půlkruh s podpěrnou nohou viz. * podpěrná kovová noha o průřezu min. 50mm musí mít rektifikaci do výšky 25 mm. Stabilita stolu zajištěna připojením k základnímu stolu pomocí spojovacích plechů.	
	19	Ø 700, výška 480	Stůl konferenční kruhový nižší viz. * podpěrná centrální litinová noha, trubka Ø min. 50mm. Stabilita stolu zajištěna litinovou centrální nohou.	
	22	600 x 600 x 480	Stůl konferenční viz. * podpěrná centrální litinová noha, trubka Ø min. 50mm. Stabilita stolu zajištěna litinovou centrální nohou.	
	24	1000 x 600 x 650	Stůl konferenční obdélníkový vyšší viz. * rámové podnoží, průřez nohy min. 40 mm	
	27	1200 x 800 x 750	Stůl jídelní s kovovým podnožím viz. * rámové podnoží, průřez nohy min. 40 mm	
28	800 x 800 x 750	Stůl jídelní s kovovým podnožím viz. * rámové podnoží, průřez nohy min. 40 mm		

Stolové prvky II. :	Číslo položky	Požadované rozměry v mm (ŠxHxV)	Název + popis	Grafické znázornění
---------------------	---------------	---------------------------------	---------------	---------------------

<p>**</p> <ul style="list-style-type: none"> - pláty stůl vyrobeny z laminované dřevotřískové desky v tloušťce min. 25 mm a opatřeny ABS hranou silnou min. 2 mm s rádiusem zaoblení hrany min. 2 mm pro zvýšení životnosti - podnoží, Kovové bočnice podnože jsou spojeny zadní deskou (laminovaná dřevotřísková deska 18 mm) - čelní panel, minimální výška 300 mm, pevné spojení ve dvou místech s podnožím a pracovní deskou, - dle požadavků otvor pro plastovou průchodku na vyvedení kabelů - musí být schopno opakovaného stěhování - zadavatel připouští odchylku od uvedených rozměrů ve sloupci Požadované rozměry v mm (ŠxHxV), u každého rozměru o + - 5% 	<p>30</p> <p>1400 x 800 x 730</p>	<p>Pracovní stůl "hokejka" viz. **</p>	
	<p>37</p> <p>430 x 600 x 730</p>	<p>Stolový regál - korpus vyroben z laminované dřevotřískové desky v tloušťce min. 18 mm - 2 poličky. - výrobek musí být vybaven bezpečnostním zařízením zabraňujícím převrtnutí, - půda a dno kontejneru naložená na bocích, - půda a poličky musí být oplepen ABS hranou v tloušťce min. 2 mm s rádiusem zaoblení hrany min. 2 mm, - záda musí být v provedení požadovaného dezénu, - musí být schopno opakovaného stěhování</p>	

Skříňové prvky :	Číslo položky	Požadované rozměry v mm (ŠxHxV)	Název + popis	Grafické znázornění
<p>****</p> <ul style="list-style-type: none"> - korpusy skříní (boky, dno i půda) vyrobeny z laminované dřevotřískové desky v tloušťce min. 18 mm, u vysokých skříní minimálně jedna pevná police, - dno a půda jsou vloženy mezi boky skříně - dveře jsou naloženy na bokách skříně - dveře skříňových prvků standardně vybavené skříňovým zámkem, - záda jednotlivých skříní tl. minimálně 8 mm, musí být nedělená, oboustranně dokončená v požadovaném dezénu a vsazená do drážky – umožnění postavení volně do prostoru, - přední plochy skříní - dveře a čela zásuvek musí být oplepeny hranou ABS v tloušťce min. 2 mm s rádiusem zaoblení hrany min. 2 mm, - všechny pohledové hrany korpusu musí být oplepeny hranou ABS v tloušťce 1 mm - dveře musí být upevněny na kovových závěsech, seřízení ve třech směrech, - úchytky zásuvek a dveří kovové – satín hliník, - montážní spojení na kolík a kování, nebo pevné lepené spoje, které zajistí pevnost po dobu záruky a musí být schopno opakovaného stěhování - rozměry výrobků jsou uvedeny v technickém popisu konkrétních požadovaných výrobků. - montážní otvory zakrytovány PVC krytkami. - zadavatel připouští odchylku od uvedených rozměrů ve sloupci Požadované rozměry v mm (ŠxHxV), u každého rozměru o + - 5% 	<p>38</p> <p>800 x 440 x 1780</p>		<p>Skříň knihovna prosklená 3/5 sklo, 2/5 plně dveře viz. **** skříň je výškově dělená na 5 řad šanonů, materiál desky lamino a sklo, dveře 2 křídlové, dole dveře 2/5 z lamino desky tl. min. 18mm, na kovových závěsech, vrchní část skleněné dveře tl. min.5 mm, výška 3/5 skříně na kovových závěsech s krytkou. Dveře jsou naložené na bokách skříně. Mezi skleněnými dveřmi a dveřmi z lamina je pevná mezistěna, která zajišťuje pevnost korpusu skříně. Skříň je vybavena 3 volnými policemi s možností výškového nastavení. Půda a dno skříně jsou vloženy mezi boky skříně.</p>	
	<p>39</p> <p>800 x 440 x 1780</p>		<p>Skříň knihovna 3/5 plně dveře, 2/5 plně dveře viz. **** skříň je výškově dělená na 5 řad šanonů, materiál desky lamino, dveře 2 křídlové, dole dveře 2/5 z lamino desky tl. min. 18mm, na kovových závěsech, vrchní část z lamino desky tl. min. 18 mm, výška 3/5 skříně na kovových závěsech s krytkou. Dveře jsou naložené na bokách skříně. Mezi 3/5 dveřmi a 2/5 dveřmi z lamina je pevná mezistěna, která zajišťuje pevnost korpusu skříně. Skříň je vybavena 3 volnými policemi s možností výškového nastavení. Půda a dno skříně jsou vloženy mezi boky skříně.</p>	
	<p>40</p> <p>800 x 440 x 1780</p>		<p>Skříň knihovna 2/5 plně dveře, 1/5 otevřená nika, 2/5 plně dveře viz. **** skříň je výškově dělená na 5 řad šanonů, materiál desky lamino, dveře 2 křídlové, dole dveře 2/5 z lamino desky tl. min. 18mm, na kovových závěsech, vrchní část z lamino desky tl. min. 18 mm, výška 2/5 skříně na kovových závěsech s krytkou. Dveře jsou naložené na bokách skříně. Mezi horními 2/5 dveřmi a dolními 2/5 dveřmi z lamina je 1/5 otevřená nika. Skříň je vybavena 2 volnými policemi s možností výškového nastavení. Půda a dno skříně jsou vloženy mezi boky skříně.</p>	
	<p>42</p> <p>600 x 440 x 1780</p>		<p>Skříň 1-dveřová šatní s výsuvným věšákem viz. **** skříň je nedělená, materiál desky lamino, dveře 1 křídlové z lamino desky tl. min. 18mm. Dveře jsou naložené na bokách skříně. Skříň je opatřena 1pevnou mezistěnou, která zajišťuje pevnost korpusu skříně. Skříň je vybavena výsuvným kovovým věšákem. Půda a dno skříně jsou vloženy mezi boky skříně.</p>	

45	800 x 440 x 1780	<p>Skříň 2-dveřová policová 3/5 police, 2/5 dveře viz. ***</p> <p>Skříň je výškově dělená na 5 řad šanonů, materiál desky lamino, dveře dole 2 křídlové 2/5 z lamino desky tl. min.18mm. Vrchní část výška 3/5 skříně jsou 2 police a 1 pevná mezistěna, která zajišťuje pevnost korpusu skříně. Dveře jsou naložené na bokách skříně. Skříň je vybavena 3 volnými policemi s možností výškového nastavení. Půda a dno skříně jsou vloženy mezi boky skříně.</p>	
46	800 x 420 x 1780	<p>Skříň otevřená policová viz. ***</p> <p>Skříň je výškově dělená na 5 řad šanonů, materiál desky lamino tl.min.18mm. Skříň je vybavena 3 volnými policemi s možností výškového nastavení a 1 pevnou mezistěnou, která zajišťuje pevnost korpusu. Půda a dno skříně jsou vloženy mezi boky skříně.</p>	
47	800 x 420 x 720	<p>Skříňka otevřená nízká s 1 policí viz. ***</p> <p>Skříňka je výškově dělená na 2 řady šanonů, materiál desky lamino tl.min. 18mm. Skříňka je vybavena 1 volnou policí s možností výškového nastavení. Půda a dno skříňky jsou vloženy mezi boky skříňky.</p>	
48	420 x 420 x 1780	<p>Skříňka rohová vysoká se 4 policemi viz. ***</p> <p>Skříň je výškově dělená na 5 řad šanonů, materiál desky lamino tl.min.18mm. Skříňka je vybavena 4 volnými policemi s možností výškového nastavení. Půda a dno skříňky jsou vloženy mezi boky skříňky.</p>	
50	800 x 440 x 720	<p>Skříňka s dvířky nízká s 1 policí viz. ***</p> <p>Skříňka je dělená na 2 řady šanonů, materiál desky lamino, dveře 2 křídlové z lamino desky tl.min. 18mm. Dveře jsou naložené na bokách skříňky. Skříňka je opatřena 1 volnou policí s možností výškového nastavení. Půda a dno skříňky jsou vloženy mezi boky skříňky.</p>	
51	800 x 440 x 720	<p>Skříňka 3 zásuvková nízká s nikou viz. ***</p> <p>Skříňka je dělená, materiál desky lamino tl. min.18 mm, 3 zásuvky z lamino desky tl. min.18mm, čela zásuvek oplepená ABS hranou tl.min. 2 mm s rádiusem zaoblení min. 2mm, na kovových výsuvcích. Dno zásuvek je naložené na bokách zásuvek v barvě lamina. Skříň je opatřena 1 pevnou mezistěnou, která zajišťuje pevnost korpusu. Půda a dno skříňky jsou vloženy mezi boky skříňky.</p>	
52	760 x 230 x 220	<p>Police závěsná viz. ***</p> <p>Police je tvaru L, materiál desky lamino tl. min.18mm, oplepené ABS hranou o tloušťce 1 mm. Police má z obou stran kovový oblouk tl.min. 5mm satin niki, který zabraňuje posunu uložených předmětů. Konstruktivní spojení police je na šroub konfirmat pro zajištění pevnosti. Připevnění police na stěnu je závěsným plechem.</p>	

53	800 x 440 x 720	Nástavec na 2 dveřovou skříň viz. *** Nástavec je dělený na 2 řady šanonů, materiál desky lamino, dveře 2 křídlové z lamino desky tl.min. 18mm. Dveře jsou naložené na bokách nástavce. Nástavec je opatřen 1 volnou polici s možností výškového nastavení. Půda a dno nástavce jsou vloženy mezi boky nástavce.	
55	600 x 440 x 720	Nástavec na 1 dveřovou šatní skříň viz. *** Nástavec je dělený na 2 řady šanonů, materiál desky lamino, dveře 1 křídlové z lamino desky tl. min.18mm. Dveře jsou naložené na bokách nástavce. Nástavec je opatřen 1 volnou polici s možností výškového nastavení. Půda a dno nástavce jsou vloženy mezi boky nástavce.	
56	800 x 600 x 1100	Skříňka pod TV a video s nikou viz. *** Skříňka je výškově dělená na 3 řady šanonů, materiál desky lamino, dveře dole 2 křídlové 2/3 z lamino desky tl.min.18mm. Vrchní část výška 1/3 skříňky je otevřená nika. Skříňka je vybavena 1 polici s možností výškového nastavení a 1 pevnou mezistěnou, která zajišťuje pevnost korpusu. Dveře jsou naložené na bokách skříňky. Půda a dno skříňky jsou vloženy mezi boky skříňky.	
57	600 x 18 x 1200	Věšáková stěna viz. *** Věšáková stěna, materiál desky lamino tl.min.18mm, oplepené ABS hranou tl. min. 2 mm s rádiusem zaoblení min. 2 mm, vybavená třemi věšáky.	

Skříňové prvky II.:

Číslo položky	Požadované rozměry v mm (ŠxHxV)	Název + popis	Grafické znázornění
---------------	---------------------------------	---------------	---------------------

- zadavatel připouští odchylku od uvedených rozměrů ve sloupci Požadované rozměry v mm (ŠxHxV), u každého rozměru o + - 5%


58



430 x 600 x 730

Stolová zásuvková skříň

- korpus vyroben z laminované dřevotřískové desky v tloušťce min. 18 mm,
- počet zásuvek 4 s centrálním zamykáním,
- výrobek musí být vybaven bezpečnostním zařízením zabraňujícím převrhnutí,
- půda a dno kontejneru naložená na bocích,
- půda a čela zásuvek musí být oplepeny ABS hranou v tloušťce min. 2 mm s rádiusem zaoblení hrany min. 2 mm a čela naložená na bocích,
- záda musí být v provedení požadovaného dezénu,
- úchytky zásuvek kovové



Kontejner mobilní:	Číslo položky	Požadované rozměry v mm (ŠxHxV)	Název + popis	Grafické znázornění
<p>****</p> <p>-korpus vyroben z laminované dřevotřískové desky v tloušťce min. 18 mm na pojízdných kolečkách,</p> <p>-počet zásuvek 4 s centrálním zamykáním,</p> <p>-výrobek musí být vybaven bezpečnostním zařízením zabraňujícím převrhnutí,</p> <p>-kovové zásuvky na kolečkových výsuvkách s blokadou výsuvu,</p> <p>-půda a dno kontejneru naložená na bocích,</p> <p>-půda a čela zásuvek musí být oplepeny ABS hranou v tloušťce min. 2 mm s rádiusem zaoblení hrany min. 2 mm a čela naložená na bocích</p> <p>-možnost otevření uchopení žilka zásuvky z boku</p> <p>-záda musí být v provedení požadovaného dezénu,</p> <p>-úchytky zásuvek kovové – satín hliník,</p> <p>-rozměry výrobku jsou uvedeny v technickém popisu.</p> <p>- zadavatel připouští odchylku od uvedených rozměrů ve sloupci Požadované rozměry v mm (ŠxHxV), u každého rozměru o + - 5%</p>	59	430 x 600 x 610	Kontejner ke kancelářskému stolu viz. ****	

Doplňky:	Číslo položky	Požadované rozměry v mm (ŠxHxV)	Název + popis	Grafické znázornění
<p>- zadavatel připouští odchylku od uvedených rozměrů ve sloupci Požadované rozměry v mm (ŠxHxV), u každého rozměru o + - 5%</p>	61	800 x 400	Výsuv na klávesnici lamino deska v provedení stolu na kolejnicovém pojezdu o tloušťce 18 mm, s možností k přidělení ke stolu	
	62	výška min. 1860	Věšák stojanový dřevěný materiál v barvě výběru (buk, třešeň, ořech) s možností odložení deštníků	
	63	450 x 250 x 80	Vozík na PC - korpus vyroben z laminované dřevotřískové desky v tloušťce min. 18 mm, na pojízdných kolečkách - vyrobeno z laminované dřevotřískové desky v tloušťce min. 18 mm, - záda musí mít minimálně 8 mm, musí být nedělená, oboustranně dokončená v požadovaném dezénu – umožnění postavení volně do prostoru, - musí být schopno opakovaného stěhování	

****Požadované základní barevné provedení výrobků (pro orientaci je uvedeno barevné označení lamina dle vzorníku KRONOSPAN, pokud uchazeč nabízí lamino od jiného výrobce uvede v příloze cenových tabulek čísla dezénů a výrobce, které barevně odpovídají vzorníku KRONOSPAN):

- wenge 854
- javor 375
- calvados 1792
- calvados tmavý 1625
- černá 190
- antracit 164
- hnědá 5530
- buk světlý 876
- ořech 729
- třešeň 344