

## Změnový list číslo 286

<b>Identifikace akce</b>	
Název akce:	Výstavba Multifunkční sportovní a kulturní haly v Brně
Číslo akce SMVS:	-
Objednatel:	I. Statutární město Brno II. ARENA BRNO, a. s. III. Brněnské komunikace a.s. IV. Teplárny Brno, a.s.
Zastoupen:	Objednatel
Zhotovitel:	HOCHTIEF CZ a.s., Plzeňská 16/3217, 150 00 Praha 5
SPST:	Společnost INVIN, RUBY, INFRAM a CM
Projektant:	Projektová dokumentace 1 - Arch.Design, s.r.o. a A PLUS a.s. Projektová dokumentace 2 - PK OSSENDORF s.r.o.
<b>Předmět změnového listu</b>	
1.PP Přesunutí rozvaděčů SIL+SLP v hlavní kuchyni GASTRO	
<b>Část díla dotčená změnovým listem</b>	
ARENA - část MK SO 101 Hala, D.1.4.07- elektroinstalace - silnoproud	
<b>Popis změny, popis technického řešení</b>	
<b>Původní řešení dle smluvní (tendrové) dokumentace :</b>	
Podle Projektové dokumentace 1 byl rozvaděč DBB-1Pres 1 umístěn na ose 42-F a obsahoval pouze napájecí přívod ze sekce MDO.	
<b>Nové řešení :</b>	
Změnou dochází k umístění rozvaděče DBB-1Prest 1 na pozici 43-J. Přívody na tento rozvaděč jsou nové 3 – ze sekce MDO, DO a VDO.	
<b>Zdůvodnění změny :</b>	
Potřeba provedení změny vznikla v průběhu výstavby a projednání a projekce RPD, během kterých bylo zjištěno, že Původní řešení je nevyhovující pro budoucí zapojení navazujících instalací v prostoru Centrální kuchyně (Gastro), protože je nezbytné Novým řešením provést prostorovou koordinaci. V rámci Nového řešení rovněž dochází k odstranění dílčího nedostatku v Původním řešení, ve kterém bylo uvedeno, že přívodní vedení ze sekce MDO má délku 64 m. Skutečná délka je i s přesunem do nové pozice 157 m, přičemž přívodní vedení MDO je tvořeno 3 kabely 5x240 mm <sup>2</sup> . K doplnění přívodu ze sekce DO dochází z důvodu potřeby zálohování provozu chladících a mrazících boxů a napájení okruhů světel v Gastro provozu kuchyně. K doplnění přívodu ze sekce VDO dochází pro zálohování napájení slaboproudých zařízení Gastro provozu (tato záloha je přitom potřebná z provozních důvodů). Z výše uvedeného vyplývá, že se jedná o změnu, která je potřebná pro provedení a provoz Díla a která je dána okolnostmi (nedostatek Původního řešení, objektivní provozní potřeba zálohování vybraných zařízení a napájení okruhů světel v Gastro provozu), které zadavatel i přes vynaložení náležitě péče nemohl předvidat, protože se jedná o nepodstatnou změnu závazku podle § 222 odst. 6 ZZVZ.	
<b>Vliv změny na výkresovou dokumentaci :</b>	
Má vliv na výkresovou dokumentaci D.1.4.07- elektroinstalace - silnoproud.	
<b>Záznamy o změně ve stavebním deníku a zápisech z KD :</b>	
Záznam o změně je uveden v CDE, kontrola 1866 ze dne 26.8.2025	
<b>Předpokládaný vliv na termín, kvalitu, cenu díla :</b>	
Vliv na termín: ne	
Vliv na kvalitu: změny nemají vliv na výslednou kvalitu díla	
Vliv na cenu: dochází ke zvýšení ceny díla dle Přílohy 1 ZL 286	
<b>Přílohy:</b>	
1. Rozpočet změny	
2. CN SUB	
3. Zadání změny	
4. Zdůvodnění změny AD	
Odpočty z ceny díla - §222 odst. 4 ZZVZ (Kč bez DPH):	0,00 Kč
Odpočty z ceny díla - §222 odst. 5 ZZVZ (Kč bez DPH):	0,00 Kč
Odpočty z ceny díla - §222 odst. 6 ZZVZ (Kč bez DPH):	-10 520,00 Kč
Odpočty z ceny díla - §222 odst. 7 ZZVZ (Kč bez DPH):	0,00 Kč
Přípočty z ceny díla - §222 odst. 4 ZZVZ (Kč bez DPH):	0,00 Kč
Přípočty z ceny díla - §222 odst. 5 ZZVZ (Kč bez DPH):	0,00 Kč
Přípočty z ceny díla - §222 odst. 6 ZZVZ (Kč bez DPH):	1 435 767,40 Kč
Přípočty z ceny díla - §222 odst. 7 ZZVZ (Kč bez DPH):	0,00 Kč
Odpočty z ceny díla - celkem (Kč bez DPH):	-10 520,00 Kč
Přípočty z ceny díla - celkem (Kč bez DPH):	1 435 767,40 Kč
<b>Celkový vliv na změnu ceny díla bez DPH:</b>	<b>1 425 247,40 Kč</b>
<b>Celkový vliv na změnu ceny díla s DPH:</b>	<b>1 724 549,35 Kč</b>
Za zhotovitele:	Za zhotovitele:

# SOUPIS PRACÍ

Stavba:

MSKP, Multifunkční hala Brno - Změnové listy

Objekt:

11 - Dodatek č.11

Soupis:

## ZL 286 - 1PP Přesunutí rozvaděčů SIL+SLP v hlavní kuchyni GASTRO

Místo: Výstaviště Brno

Datum: 26.11.2025

Zadavatel: SMB, ARENA, BKOM, TB

Projektant: Arch.Design, s.r.o.,  
APLUS, a.s.

Zhotovitel: HOCHTIEF CZ a. s

Zpracovatel: HOCHTIEF CZ a. s

PČ	Typ	Kód	Popis	MJ	Množství	J.cena [CZK]	Cena celkem [CZK]	Cenová soustava
----	-----	-----	-------	----	----------	--------------	-------------------	-----------------

### Náklady soupisu celkem

**1 425 247,40**

D	D11	Kabely					1 417 164,00	
1	M	1407387R	Kabel 3x4 (B2ca s1 d0)	m	120,000	98,00	11 760,00	SOD
	VV		doplnění kabelu pro VDO					
	VV		120		120,000			
	VV		Součet		120,000			
2	M	1407394R	Kabel 5x240 (B2ca s1 d0)	m	279,000	4 956,00	1 382 724,00	SOD
	VV		doplnění chybějící délky 93m * 3 kabely paralelně					
	VV		279		279,000			
	VV		Součet		279,000			
3	M	1407399R	Kabel 5x6 (B2ca s1 d0)	m	120,000	189,00	22 680,00	SOD
	VV		doplnění kabelu pro DO					
	VV		120		120,000			
	VV		Součet		120,000			
D	D3	Rozvaděče					13 059,40	
6	K	MPI.TECH.N.001	Doplnění rozvaděče DBB.1.0	kpl	1,000	13 059,40	13 059,40	CN + 15%
P			<i>Poznámka k položce: 1x jistič 16A/1/B 1x jistič 25A/3/B 1x elektroměr přímý, jednofázový, rozhraní M-BUS, TP1, MID 1x elektroměr přímý, třífázový, rozhraní M-BUS, TP1, MID</i>					
D	D9	Kabelové nosné trasy a instalační materiál					-10 520,00	
4	M	1407285R	Kabelový žlab 500x100	m	-10,000	1 052,00	-10 520,00	SOD
P			<i>Poznámka k položce: Poznámka k položce: vč.příslušenství. Drátěný kabelový žlab s dvojitým příčnikem s profilovaným lemovým drátem, který je spojen 2-mi svařnými body, pro vyšší tuhost a pevnost.</i>					
D	OST	Ostatní					5 544,00	
5	K	220890084R00	Účast projektanta na stavbě	hod	8,000	693,00	5 544,00	SOD / Dodatek




**MPI TECH CZ s.r.o.**  
Lipnická 3454/5  
750 02 Přerov  
IČ: 28562143

**HOCHTIEF CZ a.s.**  
Sokolova 789/1e  
619 00 Brno

**MSKP – doplnění DBB.1.0 pro rozvaděč gastro 1.PP**

	1x jistič 16A/1 char.B 1x jistič 25A/3 char.B 1x elektroměr přímý, jednofázový, rozhraní M-BUS, TP1, MID 1x elektroměr přímý, třífázový, rozhraní M-BUS, TP1, MID prodrátování, doplnění svorek, značení, odzkoušení	11 356 Kč
<b>celkem bez DPH</b>		<b>11 356,00 Kč</b>

V Přerově dne 14.8.2025



---

 MPI TECH CZ s.r.o.

# **1PP Přesunutí rozvaděčů SIL+SLP v hlavní kuchyni GASTRO**

V rámci prostorové koordinace je nutné provést změnu umístění rozvaděčů SIL a SLP v prostoru Centrální kuchyně (Prostor pro budoucí využití -1 R2.001).

Současné (původní) umístění u stěny sousedící s lapolem je nutné změnit na místo určené v půdorysu projektanta Gastro.

Přesun je shodou okolností v příhodném směru vůči vedení žlabu SIL, protože nové umístění je téměř přímo pod tímto žlabem. Je pravděpodobné, že tento přesun nevyvolá nutnost žádných dalších koordinací vyjma určení pořadí instalací - zda bude umístěn rozvaděč a kolem něj vznikne nika, nebo bude nutno vyčkat na vznik stavebního prostoru (niky).

## **Přesun rozvaděče SIL**

Rozvaděč SIL o známém rozměru š-800 x h-600 x v-2000 (+100 podstavec) se přesouvá jako celek.

## **Doplnění napájecích okruhů do rozvaděče SIL**

### **DO okruhy**

- Pro zálohování provozu chladicích a mrazicích boxů je potřeba přivést samostatně jištěný a měřený okruh DO o instalovaném příkonu 12 kW. Vývod z nadřazeného rozvaděče musí být ovládaný stykačem připojeným do MaR. Stykač bude ovládán z Grafické nadstavby MaR.
- Pro napájení okruhů světel v Gastro provozu kuchyně je nutno přivést samostatný měřený přívod okruhu DO 2 kW (jde o odhad, prosím o případné přehodnocení).

### **VDO okruh**

- Pro zálohování napájení slaboproudých zařízení gastroprovozu (switch SLP rozvaděče, počítač manažera gastroprovozu...) je potřeba přivést do rozvaděče SIL vývod měřeného okruhu VDO instalovaného příkonu 0,5 kW.

## **Přesun rozvaděče SLP**

Rozvaděč SLP není definován jako rozvaděč, ale jako box se zakončením optického vlákna a jako místo se zakončením (pravděpodobně) 4 Eth zásuvek (2x 2zásuvka). Prosíme o přesunutí místa zakončení zmíněných SLP zakončení na vnitřní stěně kanceláře - společná s boční stěnou rozvaděče SIL A to do místa těsně pod stropem nebo pod podhledem. Box i zásuvky mohou být na kabelech s délkovou rezervou - budou asi v budoucnu umístěny do malého racku.

## Koordinace:

Pro potřeby koordinace kontakt na projektanta Gastro:

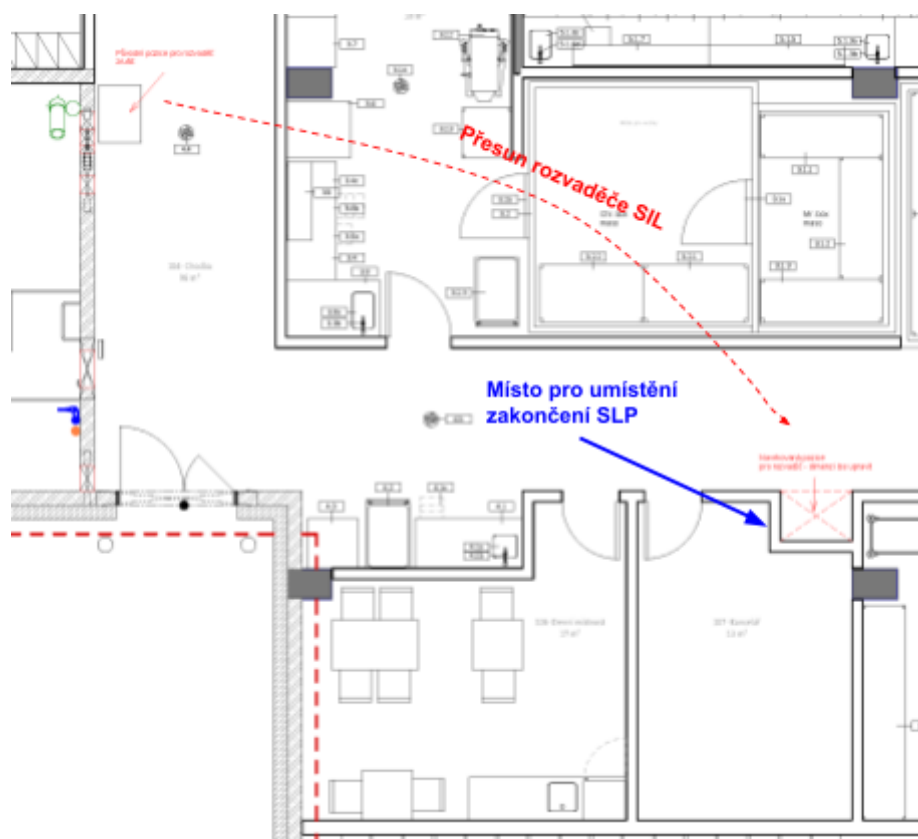


projektant / konzultant

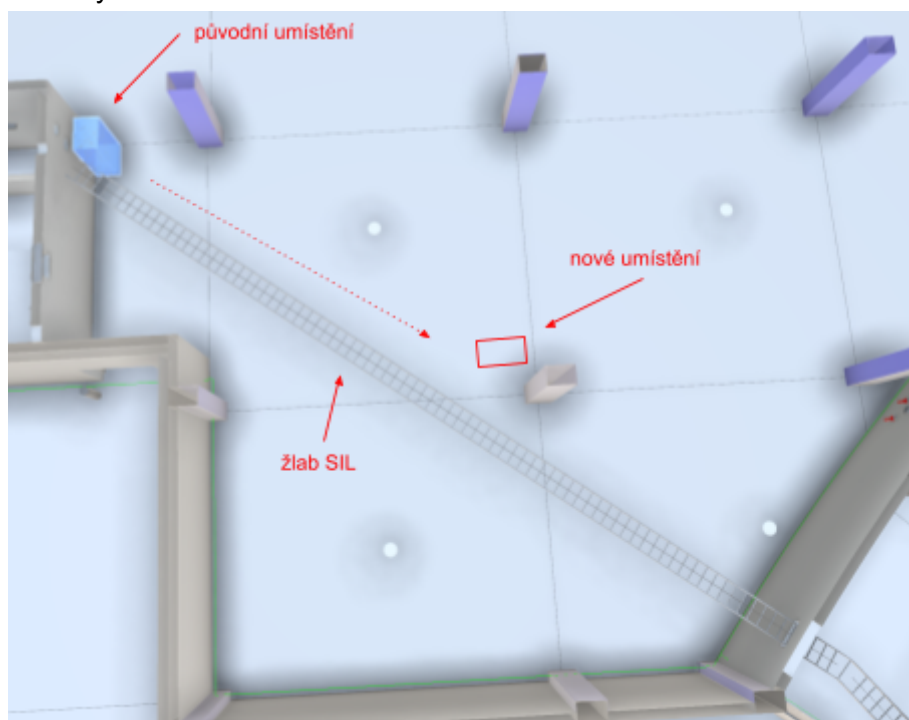


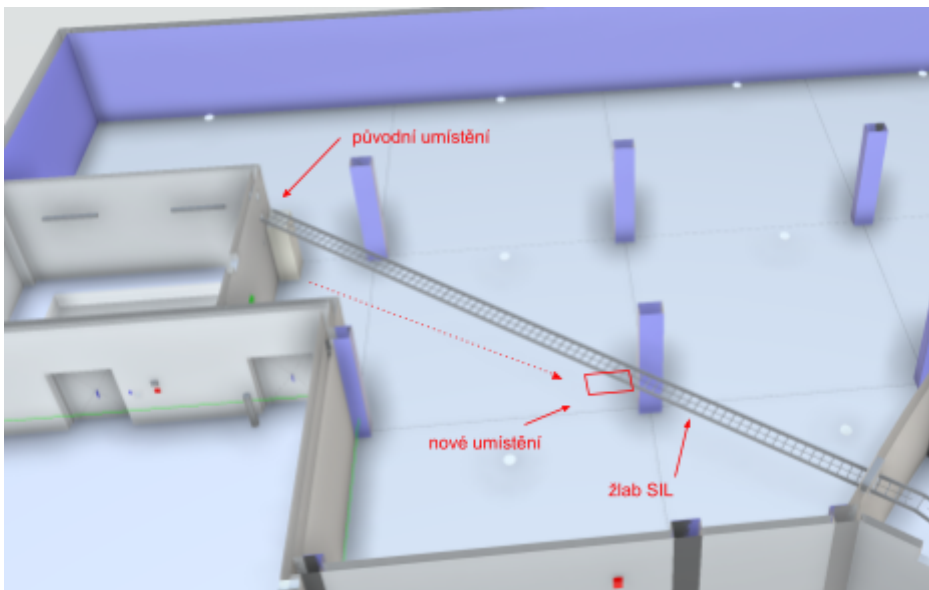
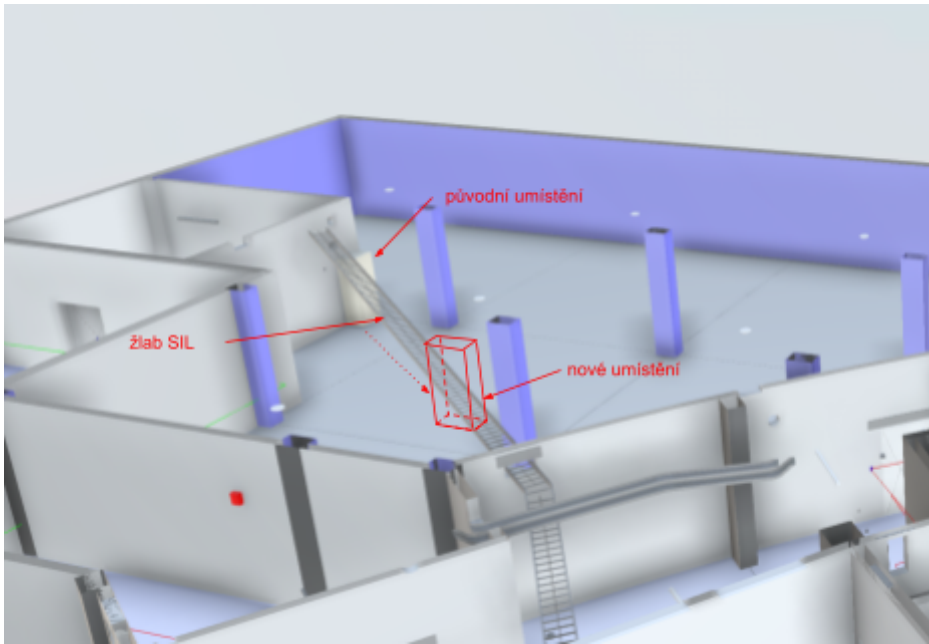
## Půdorysy:

Výkres projektanta Gastro (situace umožňuje projektantovi, aby se s rozměrem niky přizpůsobil):



Pohledy do 3D:





Zpracoval:



manažer technologií



Arena Brno a.s.

[REDACTED]

---

**Od:** [REDACTED]  
**Odesláno:** úterý 16. prosince 2025 8:32  
**Komu:** [REDACTED]  
**Kopie:** [REDACTED]  
**Předmět:** FW: MFH - autorský dozor - chybějící délka kabelu pro napojení gastro  
**Přílohy:** krycí list.png; tabulka rozvaděčů.png; FW: MSKP - kabeláž v kolektoru; schéma.png

**Důležitost:** Vysoká

Dobrý den.

Prosím o nahrání vyjádření autorského dozoru do závěreční kontroly k ZL č. 286 - Přesunutí rozvaděčů SIL+SLP v hlavní kuchyni GASTRO 1.PP - Kontroly - Autodesk Docs.

Děkuji

---

**From** [REDACTED]  
**Sent:** Monday, December 15, 2025 2:11 PM  
**To:** [REDACTED]  
**Cc:** [REDACTED]  
**Subject:** FW: MFH - autorský dozor - chybějící délka kabelu pro napojení gastro  
**Importance:** High

Dobrý den,  
posílám vyjádření autorského dozoru k problematice ZL č. 286 „1.PP Přesunutí rozvaděčů SIL+SLP v hlavní kuchyni GASTRO“

U rozvaděče 1Prest1 by následující vývoj:

- Rozvaděč byl původně (PD 06/2021) napojen z rozvaděče DBB.1.0. což je patrné i ze souboru „ZL č. 286 - Krycí list.xlsx“ viz výstřižek: „krycí list.png“
- Během tvorby PD přišla připomínka, že v DBB.1.0. nebude dostatečný výkon a napojení rozvaděče se přesunulo do rozvaděče MDB2 viz. výstřižek: „tabulka rozvaděčů.png“. Takto je to na výkresech a přílohách: schéma napájení NN(D1407\_701\_SCH NAP\_NN\_00.pdf), schéma rozvaděče MDB2(D1407\_705\_ROZ\_00), i tabulka rozvaděčů (D1407\_501\_T-ROZ\_02.xlsx). Tato úprava mající za následek změnu délky kabelu se nepřepsala v jediné příloze – ve schématu.
- Ve schématu je uvedeno oněch 64 m (vyz výstřižek: „schéma.png“) což je původní výměra do DBB.1.0, ale v rozpočtech je kabel 5x240 započítán v délce až do rozvaděče MDB2.
- Dále se v 23.2.2024 řešila změna trasy napojení rozvaděče 1Prest, kterou navrhoval pan Hájek, v příloze přikládám mail.

Dle autorského dozoru se nejedná o jednoznačnou chybu. Chybou je v tomto případě pouze zapomenutá původní délka trasy ve schématu do DBB.1.0.

S pozdravem | Best regards

[REDACTED]  
Koordinátor projektu

Arch.Design s.r.o.  
Kancelář | Sochorova 3262/23, 616 00 Brno

[archdesign.cz](http://archdesign.cz) | Člen skupiny AD Group



# Změnový list číslo 286

## Identifikace akce

zav akce:	Výstavba Multifunkční sportovní a kulturní haly v Brně
lo akce SMVS:	-
jednatel:	I. Statutární město Brno II. <b>ARENA BRNO, a. s.</b> III. Brněnské komunikace a.s. IV. Teplárny Brno, a.s.
stoupen:	Objednatелеm
otavitel:	<b>HOCHTIEF CZ a.s.</b> , Plzeňská 16/3217, 150 00 Praha 5
ST:	Společnost INVIN, RUBY, INFRAM a CM
projektant:	<b>Projektová dokumentace 1 - Arch.Design, s.r.o. a A PLUS a.s.</b> Projektová dokumentace 2 - PK OSSENDORF s.r.o.

## edmět změnového listu

P Přesunutí rozvaděčů SIL+SLP v hlavní kuchyni GASTRO

### st díla dotčená změnovým listem

ENA - část ARENA BRNO

101 Hala, D.1.4.07- elektroinstalace - silnoproud

### pis změny, popis technického řešení

vodní řešení dle smluvní (tendrové) dokumentace :

rozvaděč DBB 1PRest 1 umístěn na ose 42-F a obsahuje pouze napájecí přívod ze sekce MDO.

### vé řešení :

rozvaděč DBB 1PRest 1 na pozici 43-J. Přívody jsou 3 (ze sekce MDO, DO i VDO).

### úvodnění změny :

ěna umístění byla provedena na žádost objednatele předanou prostřednictvím SpSt přes CDE (kontrola 1866). V rámci přesunu rozvaděče, který má vliv zejména na délku přívodní kabeláže byla odstraněna také chyba v DPS, kde bylo uvedeno, že přívodní vedení ze sekce MDO má délku 64m. Skutečnost je i s přesunem do nové pozice 157m. Přívodní vedení MDO je tvořeno 3-mi kabely 5x240mm<sup>2</sup>.

### v změny na výkresovou dokumentaci :

vliv na výkresovou dokumentaci D.1.4.07- elektroinstalace - silnoproud.

### znamy o změně ve stavebním deníku a zápisech z KD :

znam o změně je uveden v CDE, kontrola 1866 ze dne 26.8.2025

### ředpokládaný vliv na termín, kvalitu, cenu díla :

v na termín: ne

v na kvalitu: změny nemají vliv na výslednou kvalitu díla

v na cenu: dochází ke zvýšení ceny díla dle Přílohy 1 ZL 286

### lohy:

Rozpočet změny

CN SUB

Zadání změny

počty z ceny díla - \$222 odst. 4 ZZVZ (Kč bez DPH):	0,00
počty z ceny díla - \$222 odst. 5 ZZVZ (Kč bez DPH):	0,00
počty z ceny díla - \$222 odst. 6 ZZVZ (Kč bez DPH):	-10 520,00
počty z ceny díla - \$222 odst. 7 ZZVZ (Kč bez DPH):	0,00
počty z ceny díla - \$222 odst. 4 ZZVZ (Kč bez DPH):	0,00
počty z ceny díla - \$222 odst. 5 ZZVZ (Kč bez DPH):	0,00
počty z ceny díla - \$222 odst. 6 ZZVZ (Kč bez DPH):	1 435 767,40
počty z ceny díla - \$222 odst. 7 ZZVZ (Kč bez DPH):	0,00
počty z ceny díla - celkem (Kč bez DPH):	-10 520,00
počty z ceny díla - celkem (Kč bez DPH):	1 435 767,40

Stránka 1



[REDACTED]

---

**Od:** [REDACTED]  
**Odesláno:** pátek 23. února 2024 8:48  
**Komu:** [REDACTED]  
**Kopie:** [REDACTED]  
**Předmět:** FW: MSKP - kabeláž v kolektoru  
**Přílohy:** 3174-30\_MS KP\_DPS\_SO-101\_D1-4-07\_701\_SCH NAP\_NN\_00-Koridor.pdf;  
Kolektor.pdf

Dobrý den,  
navazuji na minulý mail týkající se problematiky tras elektro rozvodů.

Níže přeposílám mail [REDACTED] s rozbohem tras a kabelů.  
Prosím podívejte se na to, v příštím týdnu, nejlépe na jeho začátku bychom chtěli uspořádat Teams schůzku, na které bychom si to okomentovali a rozhodli jak budeme dále postupovat.

Vymístění některých tras do mezaninu garáží by za nás bylo možné.  
Zvětšování kolektoru bych se rád vyhnul. Pokud ovšem nemáme žádné rezervy a v kolektoru bude montáž i po vymístění některých kabelů problematická... Jaký máte na toto názor?  
Pokud bychom připustili, že je nutné kolektor zvětšit, byla by to samozřejmě ze strany Hochtiefu (investora) reklamace.

S pozdravem | Best regards

[REDACTED]  
Kordinátor projektu

Arch.Design s.r.o.  
Kancelář | Sochorova 3262/23, 616 00 Brno

[REDACTED]  
[archdesign.cz](https://archdesign.cz) | Člen skupiny AD Group



---

**From:** [REDACTED]  
**Sent:** Wednesday, February 21, 2024 8:06 PM  
**To:** [REDACTED]  
**Cc:** [REDACTED]

**Subject:** FW: MSKP - kabeláž v kolektoru

Dobrý den,

V návaznosti na včerejší debatu na KD posílám ověření velikosti navržených kabelových tras silno a slabo, které mají vést koridorem pod 1.PP s ohledem na navrženou kabeláž

Podle zadávací dokumentace je v tomto prostoru vedeno 16 žlabů 500x100 resp. 400x100mm (4x silno nepožární, 4x silno požární, 4x slaboproud nepožární a 4x slaboproud požární, EPS, NZS) ve 4 vrstvách

479	M	1407315aR	<i>Kabelový žebřík stoupací 400x60 P60-R, normové řešení</i>	m
Poznámka k položce: P s požární odolností P60R vč. montážního materiálu, spojek, stěnových úchytů a ostatního příslušenství				
480	M	1407315bR	<i>Kabelový žebřík stoupací 500x60</i>	m
Poznámka k položce: P vč. montážního materiálu, spojek, stěnových úchytů a ostatního příslušenství				

V příloze jsou řezy silovými trasami, kabely přichází od stoupaček A,B,C,D a vše se pak zbíhá v jednom místě a pokračuje kolektorem pod 1.PP směrem do rozvodny  
Mezi nimi je pak vedeno ještě 12 přípojnicových rozvodů  
Dimenze, typy a množství kabelů převzaty ze schéma napájení NN ze zadávací dokumentace

### **Silnoproud nepožární:**

Do 4 žlabů byly znázorněny všechny hlavní napájecí kabely, které směřují z rozvodny k jednotlivým stoupačkám. Ty zaplnili veškeré místo v těchto 4 žlabech

Kabely pro DT1, DT2, chlazení ledové plochy mohou jít z rozvodny přímo mimo kolektor

Ale kabely pro Gastro (SBB-1PRest 1) a výtahy už se do uvedených čtyř nepožárních tras nevejdou

**Není už zde žádná rezerva pro další kabeláž, např. dle dodatečných požadavků provozovatele nebo nájemců**

Navrhujeme proto kabely pro Gastro (SBB-1PRest 1) vést mimo kolektor přes garáže

Dále navrhujeme všechny nepožární výtahy přepojit na zálohované přípojnice a ušetřit tak místo v kolektoru a v trasách

Chtěli bychom všech 12 přípojnicových rozvodů vést mimo kolektor pod 1.PP. Ideálně přes garáže (pod spodní hranou průvlaků)

Tím bychom získali další prostor v kolektoru a hlavně bychom se zbavili všech těch „úskoků“ kolem svislých potrubí, kterému se přípojnice na několika místech vyhýbají.

Tzn. ke stoupačkám by přípojnice byly přivedeny z jiného směru, vznikne dodatečný požadavek na prostup do betonové šachty

### **Silnoproud požární:**

Do žlabů byly znázorněny všechny požární kabely, které směřují ke stoupačkám.

Dle popisu v zadávací dokumentaci mají být svislé trasy „normové“ a zároveň 400x60, což si odporuje, jelikož normové trasy jsou max. šířky 300mm (ČSN 73 0895)

U normových tras dále není dovoleno zavěsit dvě a více pater tras pod sebe, nebo za sebou

V našem návrhu jsou tedy znázorněny lávky s menší šířkou, ale povoleným zatížením 20kg/m . Váhy kabelů uvedeny  
**Opět nezůstávají žádné rezervy**

Zásadním problémem jsou také min. povolené poloměry ohybů kabelů, je to cca 1m (dle typů kabelů), jak u „požáru“, tak „nepožáru“, dimenze jsou 4x185, 5x240 atd...

vyznačeno v příloze

Pokud by ty silné kabely byly umístěny ve vrchní části celé sestavy a v blízkosti svislé stěny, museli bychom kvůli dovoleným ohybům z vrchní trasou klesnout o cca 68cm

Navrhujeme proto:

- změnu svislých tras na „nerormové“ a ve dvou patrech, viz přílohou – nenormové konstrukce od KOPOSu. Lze se pak vrátit k trasám š=500mm a zatížení 20kg/m
- změnu uspořádání tras jak v kolektoru, tak ve stoupačkách
- v kolektoru navrhujeme dát na jednu stranu požární trasy a na druhou nepožární trasy. V těch dvou sekcích pak umístit nahoru slaboproud, který nemá takové nároky na poloměry ohybů a až pod ně silové trasy s kabely s velkými poloměry ohybů. Tím bychom pak nemuseli ve vodorovné části kolektoru tolik klesnout
- Samozřejmě tím, že přípojnice by v kolektoru nebyly umístěny, podle výše uvedeného bychom je chtěli vést přes garáže

Dále je potřeba se zbavit těch dvou velkých trubek chlazení v kolektoru , které procházejí kolmo a přímo přes kabelové trasy.

Pro tyto trubky tam není místo vůbec

Co se týká slaboproudu, tam po provedené analýze budeme potřebovat všech 8 kabelových tras 500x100, resp. 400x100 (4x požár, 4. nepožár), nějaká rezerva tam zůstane

**V návaznosti na výše uvedené by bylo nejlépe celý kolektor rozšířit alespoň o 1,5m na šířku**  
**Tím by vznikl jak prostor jak pro vyřešení kolize s potrubím chlazení, tak by vznikl prostor pro doplnění rezervních kabelových lávek**

Uvedenou problematiku s vámi chceme ještě prodiskutovat, buď osobně, nebo teams. Navrhněte prosím termín

S pozdravem,

[REDACTED]  
Vedoucí technolog, specialista pro elektrické instalace a MaR

**HOCHTIEF CZ a. s.**

divize Pozemní stavby Morava

**pozor – změna adresy**

**Sokolova 789/1e**

**619 00 Brno**

Česká republika

[REDACTED]  
[www.hochtief.cz](http://www.hochtief.cz)  
[REDACTED]



Společnost HOCHTIEF letos slaví 150. výročí svého založení. Ohlížíme se a vidíme za námi pestrou a úspěšnou historii. Od roku 1873 naši zaměstnanci kladli a stavěli architektonické milníky dějin, které stále stojí jako důkaz naší mezinárodně uznávané stavební expertízy. I po 150 letech naše značka symbolizuje kvalitu a dokonalost.

HOCHTIEF celebrates its 150th anniversary this year. We look back and see a colourful and successful history behind us. Since 1873, our employees have laid and built architectural milestones of history that still stand as a testament to our internationally renowned building expertise. Even after 150 years, our brand stands for quality and excellence.

---

*Společnost HOCHTIEF CZ a. s. prohlašuje, že jednání učiněné elektronickými prostředky, které není podepsané zaručeným elektronickým podpisem, není právním jednáním a společnost HOCHTIEF CZ a. s. jím není vázána. Tento e-mail nelze považovat za nabídku, přijetí nabídky a adresát bere na vědomí, že z případného ukončení vyjednávání o smlouvě v jakékoliv fázi, a to i bez vážného důvodu nelze vyvozovat žádné následky.*

*The company HOCHTIEF CZ a. s. declares that an act made via electronic means that is not signed with advanced electronic signature is not a legal act and the company HOCHTIEF CZ a. s. shall not be bound by it. This e-mail cannot be deemed an offer, acceptance of an offer, and the addressee acknowledges that no consequences can be inferred from a possible termination of contract negotiations in any stage, namely even without a serious reason.*

---

**From:** [REDACTED]  
**Sent:** Wednesday, February 21, 2024 10:33 AM  
**To:** [REDACTED]  
**Cc:** [REDACTED]  
**Subject:** RE: MSKP - kabeláž v kolektoru

Dobrý den,

Posílám upravený rozkres kabelů – chalzení ledu, DT1, DT2 a kuchyň vede mimo kolektor.

Dále zákresy kolektoru s vyznačením poloměrů ohybů kabelu 5x240 s vysvětlením důsledků a omezení normové trasy.

S pozdravem



