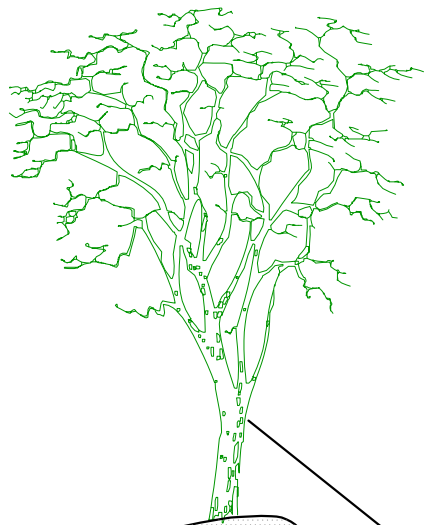
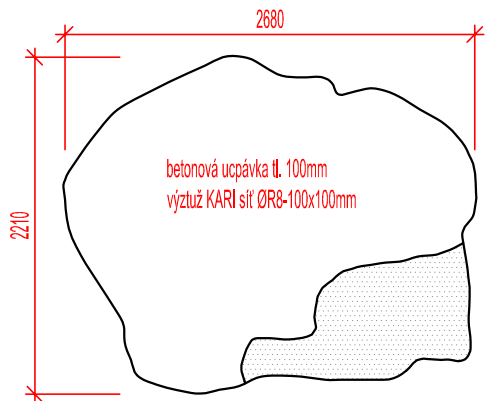


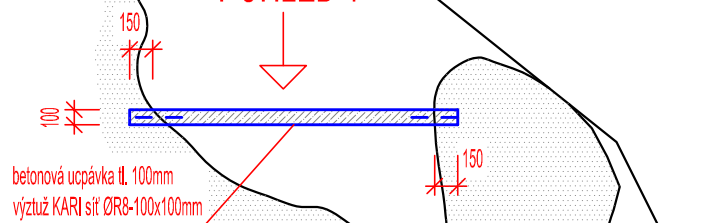
ŘEZ SLUJÍ



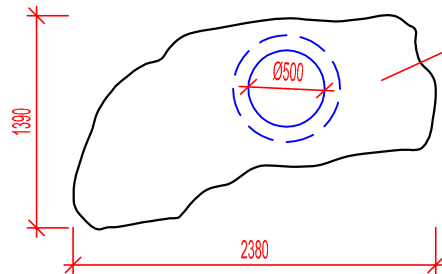
POHLED 1



POHLED 1



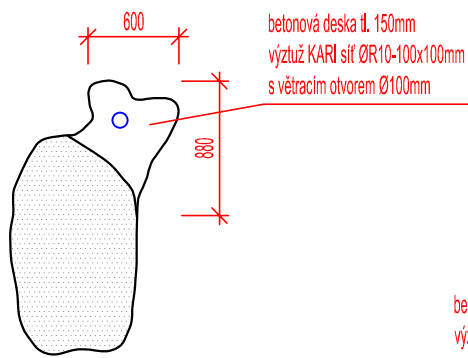
POHLED 2



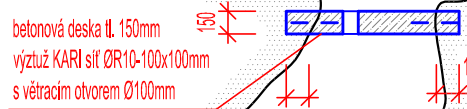
POHLED 2



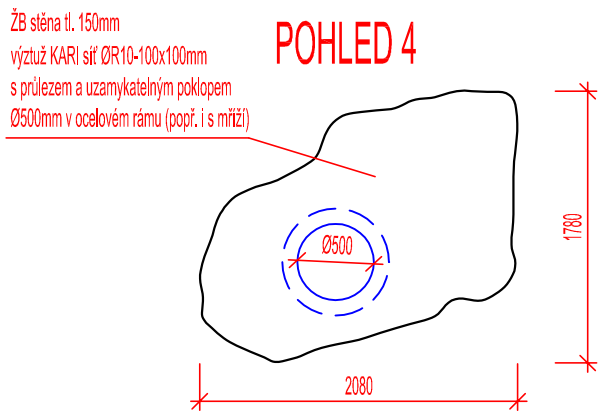
POHLED 3



POHLED 3



POHLED 4



POHLED 4



ŽB desky jsou vetknuté do skalního masivu do kapes hl. 100-150mm pomocí ocelových tmů ØR10 po celém obvodu beton C20/25

Část dokumentace: PROJEKT PRO STAVEBNÍ ÚPRAVY D.1.1. architektonicko-stavební řešení			Autorizační razítko:	
Vypracoval: Patrik Fikar, Petr Voráček	Kontroloval: ing. Petr Havlíček	Datum: 10.8.2017		
Název, adresa stavby: Výstavba uzávěrů slují II. a IV. parc.č. 536/2, Chlum, k.ú. Srbsko u Karlštejna				
Investor: Česká speleologická společnost Speleologický klub Praha, Pod Dvorem 9 162 00 Praha 6	Projektant: Patrik Fikar Václava Milera 208 Kladno - Rozdělův, 272 04 patrikfikar@seznam.cz tel. 731 100 338	Název výkresu: II. SLUJ K112 87 23 J00002 ŘEZ, POHLEDY	Měřítko: A3_1:50	Paré:
Jméno souboru: SLUJE CHLUM_170810.DWG			Číslo výkresu: 03	