

POŽÁRNÍ EVAKUAČNÍ PLÁN

pro pracoviště Správy železnic, státní organizace
Oblastní ředitelství Praha

ŽST Praha hlavní nádraží - Odbavovací hala a Fantova budova Wilsonova 300/8, 110 00 Praha 2

Požární evakuační plán je zpracován pro objekt ŽST Praha hl. n. – Odbavovací hala a Fantova budova (bez jižní a severní věže). Upravuje postup při evakuaci osob, zvířat a materiálu z výše uvedeného objektu zasaženého nebo ohroženého požárem nebo jinou mimořádnou událostí.

Dokument je uložen u OZO v oblasti PO OŘ Praha, u HZS Správy železnic Praha, na dispečerském pracovišti a grafická část je zveřejněna na jednotlivých podlažích objektu.

Ohlášení požáru:

Každá osoba, která zjistí vznik požáru, postupuje podle zveřejněných "Požárních poplachových směrnic" a **ohlásí požár do místa pro ohlášení požáru**, tj.:

- dispečerské pracoviště (velín) situované v daném objektu:
tel. číslo [redacted] nebo [redacted]

A) Určení osoby, která bude organizovat evakuaci a místo, ze kterého bude evakuace řízena:

Evakuace bude řízena z dispečerského pracoviště (velínu), kde jsou vždy 2 dispečeri v nepřetržitém provozu.

Dispečeri spolupracují při evakuaci s preventivní požární hlídkou (která je stanovena jak pro odbavovací halu, tak i pro Fantovu budovu), dále pak s ostrahou ŽST (CPS) a velitelem zásahu HZS.

Místo řízení evakuace: 3.PP – dispečerské pracoviště

Výzva o nutnosti opuštění prostor objektu bude vyhlášena **Evakuačním rozhlasem**, který se spustí signálem z EPS.

Všechny osoby nacházející se v objektu ŽST Praha hl. n. opouští objekt hromadně. Shromažďovací místo je určeno v grafickém znázornění. Povinností všech evakuovaných je řídit se pokyny velitele zásahu.

Za evakuaci osob, které budou účastníky kulturní nebo pracovní akce konané v prostorách kulturních sálů v části Fantovy budovy, odpovídá požární hlídka pro tyto prostory a dané akce určená.

Další opatření:

Úkoly preventivních požárních hlídek – pro Odbavovací halu i pro Fantovu budovu jsou určeny v požárním řádu a úkoly pro ostrahu objektu (CPS) jsou určeny v kartě objektu.

B) Určení osob a prostředků, s jejichž pomocí bude evakuace prováděna:

Vedoucí evakuace (dispečer) spolu s níže uvedenými osobami usměrňují a koordinují činnost při provádění evakuace všech osob, spolupracují se členy preventivní požární hlídky a velitelem zásahu JPO HZS, podávají informace nadřízeným zaměstnancům.

č.	název odboru	Příjmení a jméno	telefon
1.	Dispečerské pracoviště		Pevná linka [redacted] Mobil [redacted]
2.	HZS Správy železnic	Operační středisko	Pevná linka [redacted]
3.	Výpravčí PV 1 Výpravčí PV2	Nepřetržitý provoz	Pevná linka [redacted] Pevná linka [redacted]
4.	Dozorčí přepravy ČD	Nepřetržitý provoz	Pevná linka [redacted] Mobil [redacted]
5.	Správa pozemních staveb	Malíková Simona Správce objektu	Mobil [redacted]
6.	Oddělení obchodních činností	Bc. Krejbychová Terezie, Dis., MPA Správce kulturních sálů	Mobil [redacted]

Dispečeri dále podávají informace:

- Ohlašovně požárů – HZS DP Metro - tel: [redacted]
- Místní oddělení Policie ČR – tel.: [redacted]

C) Určení cest a způsobu evakuace, místa, kde se evakuované osoby budou soustřeďovat a určení zaměstnance, který provede kontrolu počtu evakuovaných osob.

Všechny osoby nacházející se v objektu ŽST Praha hl. n. opouští objekt hromadně. Shromažďovací místo je určeno v grafickém znázornění. Povinností všech evakuovaných je řídit se pokyny velitele zásahu. Evakuaci osob (cestujících) neschopných samostatného pohybu bude zajišťovat ostražka objektu. Zaměstnanci SŽ před opuštěním svého pracoviště zabezpečí finanční a materiálové hodnoty, uzavření oken, vypnutí elektrických spotřebičů.

Kontrolu evakuovaných prostor a zajištění bezpečnosti provádí členové preventivních požárních hlídek ve spolupráci se zaměstnanci ostražky a místním oddělením Policie ČR.

Kontrola evakuovaných osob se provádí pouze u zaměstnanců SŽ, resp. dopravce ČD, kontrola cestujících veřejnosti, zaměstnanců obchodních jednotek a jejich zákazníků se neprovádí. Počty evakuovaných si kontroluje vždy příslušný vedoucí zaměstnanec.

Zástupci obchodních jednotek, které mají povoleno umístění předzahrádky s mobilním vybavením (stolky, židle, apod.) zajistí, aby tyto zařizovací předměty byly, při vyhlášení evakuace rozhlasem, odstraněny v únikových cestách a nebránily tak v evakuaci cestujících.

D) Způsob zajištění první pomoci postiženým osobám:

V případě nutnosti budou povolány:

- Zdravotní záchranná služba
- Hasičský záchranný sbor Hl. m. Praha
- Hasičský záchranný sbor Správy železnic JPO Praha

tel. [redacted]
tel. [redacted]
tel. [redacted]

- skříňka první pomoci je uložena na dispečerském pracovišti (3. PP).

E) Určení místa, na kterém se bude soustřeďovat evakuovaný materiál a způsob jeho střežení:

Odpovědní vedoucí zaměstnanci OŘ Praha (SPS a OOC) mohou určit:

- materiál k evakuaci,
- kdo ho bude evakuovat,
- místo, kam bude materiál evakuován (např. společné s místem evakuace osob),
- kdo zajistí střežení evakuovaného materiálu.

Prostředky:

Pro případnou evakuaci materiálu se použije i služebních osobních automobilů, které budou v té době k dispozici u objektu ŽST Praha hl. n.

F) Grafické znázornění směru únikových cest:

Grafické znázornění směru únikových cest tvoří přílohu „Požárního evakuačního plánu“.

Datum zpracování: 19. 5. 2025

Č. j.: 22195/2025-SŽ-OŘ PHA-OTE

Zpracovala: Svejdova Martina
OZO, MV ČR Z 455/98

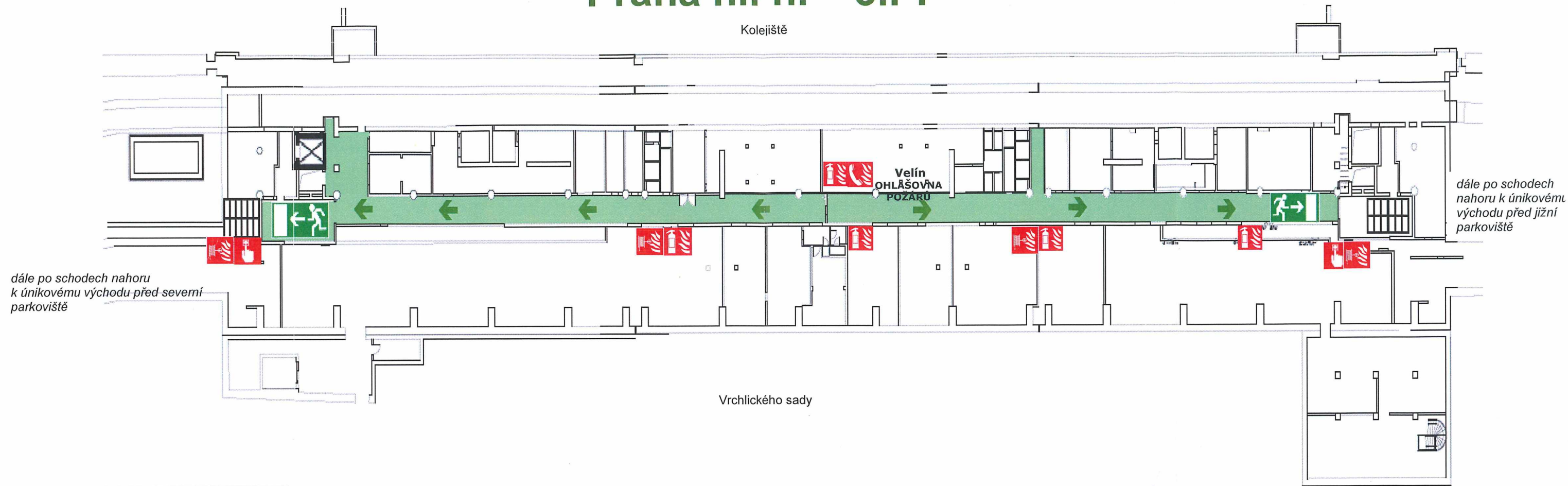
[redacted]
Filip
ví Praha

23 -06- 2025

Schváleno:S22197/2025-SŽ-OŘ PHA-OTE..... e

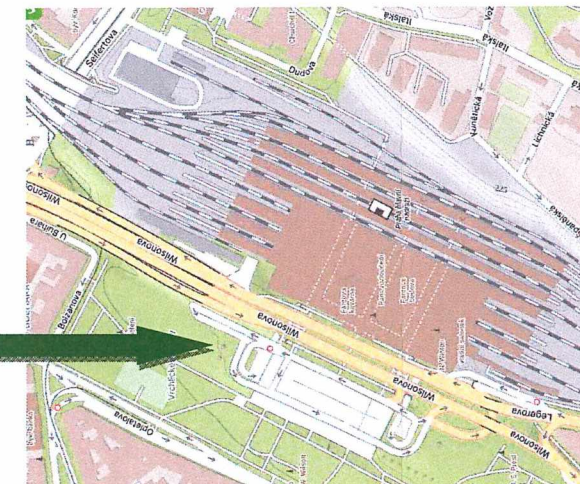
POŽÁRNÍ EVAKUAČNÍ PLÁN

Praha hl. n. – 3.PP



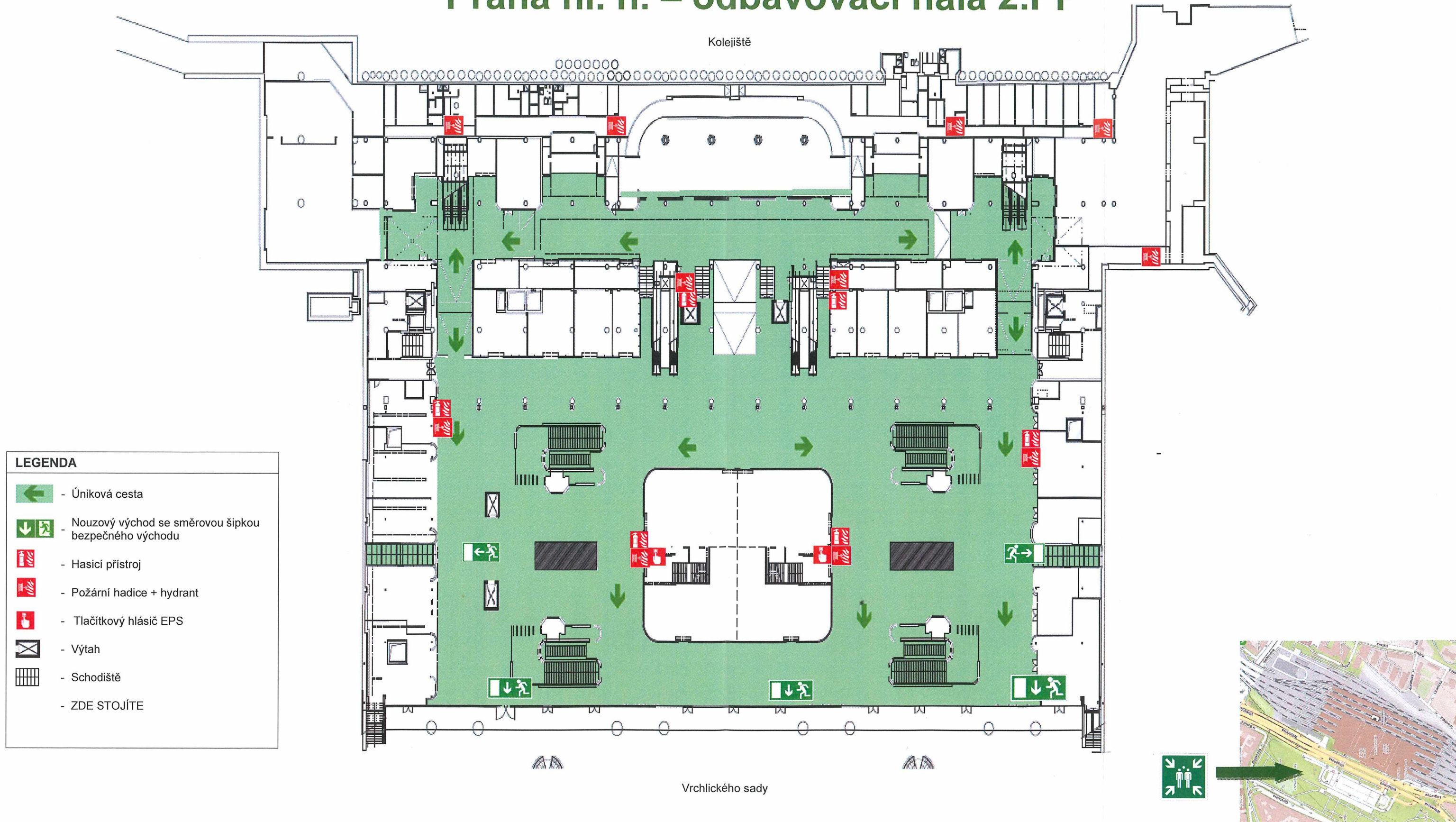
LEGENDA

- Úniková cesta
- Nouzový východ se směrovou šipkou bezpečného východu
- Hasicí přístroj
- Požární hadice + hydrant
- Tlačítkový hlásič EPS
- Výtah
- Schodiště
- ZDE STOJÍTE



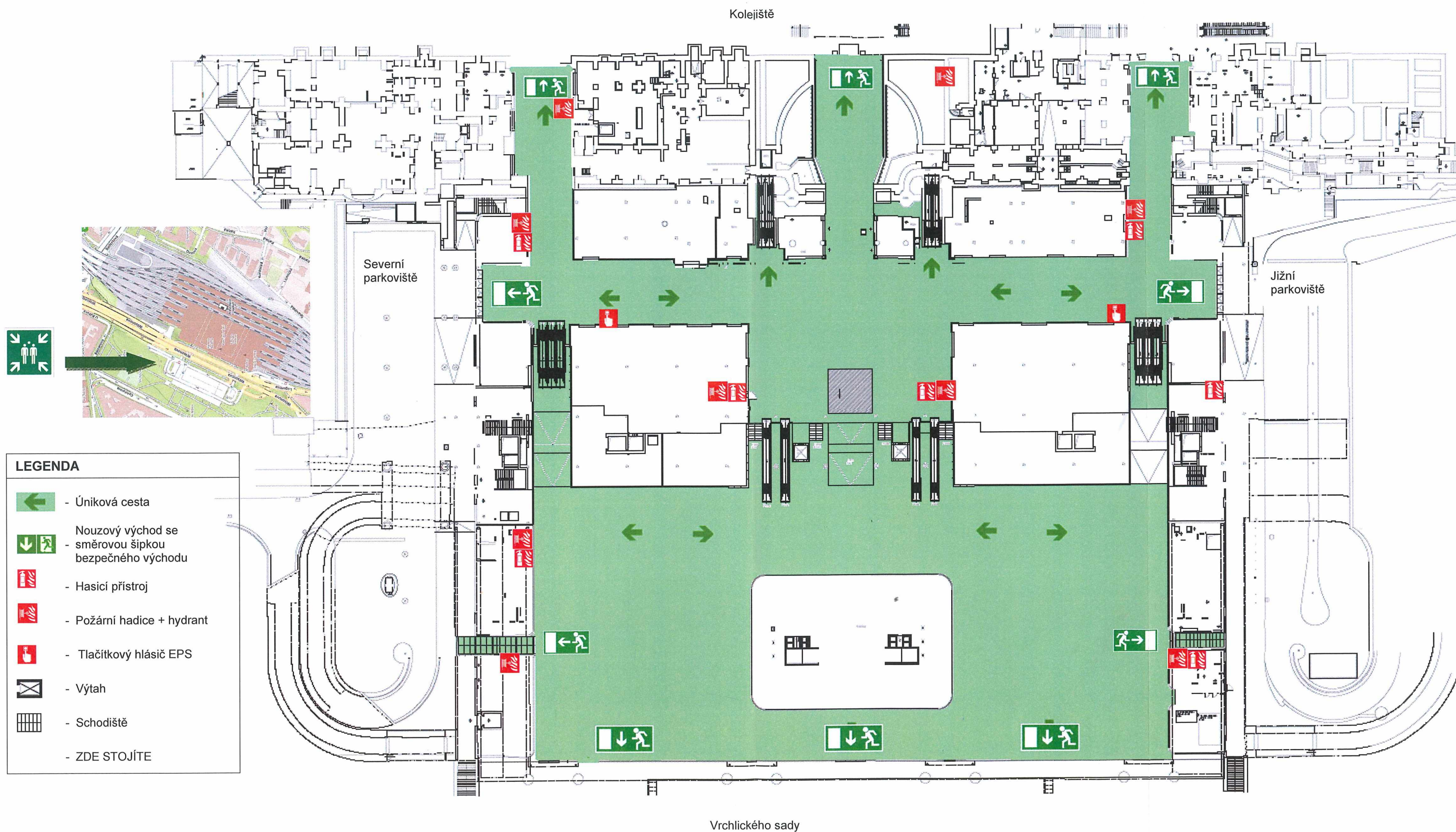
POŽÁRNÍ EVAKUAČNÍ PLÁN

Praha hl. n. – odbavovací hala 2.PP



POŽÁRNÍ EVAKUAČNÍ PLÁN

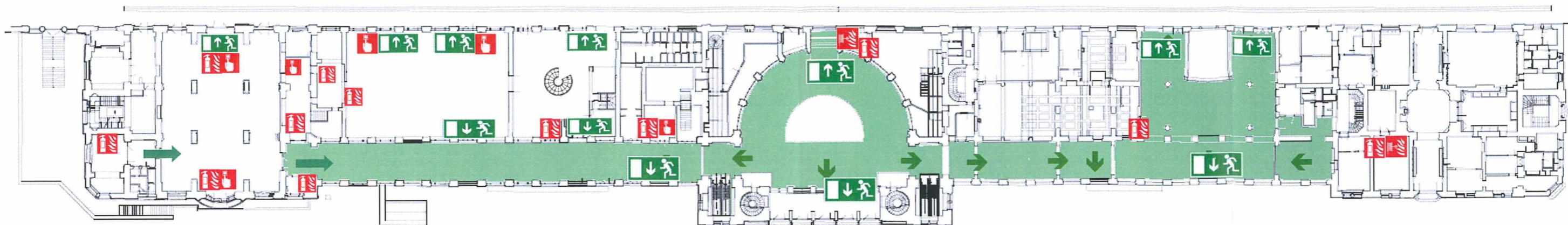
Praha hl. n. – odbavovací hala 1.PP



POŽÁRNÍ EVAKUAČNÍ PLÁN








Praha hl. n. - střední trakt Fantovy budovy 1.NP

Kolejiště



Magistrála / Vrchlického sady

LEGENDA

-  - Úniková cesta
-  - Nouzový východ se směrovou šipkou bezpečného východu
-  - Hasící přístroj
-  - Požární hadice + hydrant
-  - Tlačítkový hlásič EPS
-  - Výtah
-  - Schodiště
- ZDE STOJÍTE

