













Příloha P1/a - Katalog prvků interiéru



*Všechna použitá lamina budou v provedení "mat" a nebudou způsobovat odraz světla






Označení	Název položky ilustrační obrázek	Popis položky	Rozměr Š x H x V mm	Cena bez DPH	DPH 21%	Cena vč. DPH
<p>PRACOVNÍ STŮL ROVNÝ NA DESKOVÉ PODNOŽI</p> <ul style="list-style-type: none"> - stolová deska z laminované DTD tl. 25mm - deskové podnoží vč. lůbu (výška 300 mm) z laminované DTD tl. 18 mm - hrana ABS tl. 2 mm v barvě dekoru - podnoží je opatřena plastovými kluzáky proti poškození podlahy - jednotlivé díly jsou konstrukčně spojeny pevným nerozebíratelným lepeným kolíkovým spojem - šedé plastové průchodky pro svod kabeláže (2 ks) 						
TN001		Pracovní stůl rovný na deskové podnoží	800 x 800 x 750	1 730	363	2 093
TN002		Pracovní stůl rovný na deskové podnoží	1200 x 800 x 750	1 960	412	2 372
TN003		Pracovní stůl rovný na deskové podnoží	1400 x 800 x 750	2 070	435	2 505
TN004		Pracovní stůl rovný na deskové podnoží	1600 x 800 x 750	2 180	458	2 638
TN005		Pracovní stůl rovný na deskové podnoží	1800 x 800 x 750	2 300	481	2 781
TN006		Pracovní stůl rovný na deskové podnoží	1200 x 650 x 750	1 800	378	2 178
TN007		Pracovní stůl rovný na deskové podnoží	1600 x 650 x 750	2 000	420	2 420
<p>PRACOVNÍ STŮL ERGONOMICKÝ NA DESKOVÉ PODNOŽI</p> <ul style="list-style-type: none"> - stolová deska z laminované DTD tl. 25mm - desková podnoží vč. lůbu (výška 300 mm) z laminované DTD tl. 18 mm - hrana ABS tl. 2 mm v barvě dekoru - s přístavnou hranou 420 mm v pravém nebo levém provedení - podnoží je opatřena plastovými kluzáky proti poškození podlahy - jednotlivé díly jsou konstrukčně spojeny pevným nerozebíratelným lepeným kolíkovým spojem - šedé plastové průchodky pro svod kabeláže (2 ks) 						
TN008		Pracovní stůl ergonomický levý na deskové podnoží	1600 x 1200 x 750	3 010	632	3 642
TN009		Pracovní stůl ergonomický pravý na deskové podnoží	1600 x 1200 x 750	3 010	632	3 642
TN010		Pracovní stůl ergonomický levý na deskové podnoží	1800 x 1200 x 750	3 160	664	3 824
TN011		Pracovní stůl ergonomický pravý na deskové podnoží	1800 x 1200 x 750	3 160	664	3 824
<p>PRACOVNÍ STŮL ROVNÝ NA KOVOVÉ PODNOŽI</p> <ul style="list-style-type: none"> - stolová deska z laminované DTD tl. 25 mm - další deskové části z laminované DTD tl. 18 mm - výška lůbu 300 mm - hrana ABS tl. 2 mm v barvě dekoru - kovová podnoží s povrchovou úpravou RAL9006 umožňuje svislé vedení kabeláže, součástí nohy jsou odnímatelné kryty kabeláže (2 ks) - pod stolovou deskou je vedení kovový kabelový most s povrchovou úpravou RAL9006 umožňující umístění kabeláže - podnože jsou ve spodní části opatřeny rektifikacemi - šedé plastové průchodky pro svod kabeláže (2 ks) 						
TN012		Pracovní stůl rovný na kovové podnoží	800 x 800 x 750	2 260	475	2 735
TN013		Pracovní stůl rovný na kovové podnoží	1200 x 800 x 750	2 490	523	3 013
TN014		Pracovní stůl rovný na kovové podnoží	1400 x 800 x 750	2 600	546	3 146
TN015		Pracovní stůl rovný na kovové podnoží	1600 x 800 x 750	2 720	571	3 291
TN016		Pracovní stůl rovný na kovové podnoží	1800 x 800 x 750	2 830	594	3 424
<p>PRACOVNÍ STŮL ERGONOMICKÝ NA KOVOVÉ PODNOŽI</p> <ul style="list-style-type: none"> - stolová deska z laminované DTD tl. 25 mm - další deskové části z laminované DTD tl. 18 mm - hrana ABS tl. 2 mm v barvě dekoru - výška lůbu 300 mm - s přístavnou hranou 420 mm v pravém nebo levém provedení - kovová podnoží s povrchovou úpravou RAL9006 umožňuje svislé vedení kabeláže, součástí nohy jsou odnímatelné kryty kabeláže (2 ks) - pod stolovou deskou je vedení kovový kabelový most s povrchovou úpravou RAL9006 umožňující umístění kabeláže - podnože jsou ve spodní části opatřeny rektifikacemi - šedé plastové průchodky pro svod kabeláže (2 ks) 						
TN017		Pracovní stůl ergonomický na kovové podnoží levý	1600 x 1200 x 750	3 320	697	4 017
TN018		Pracovní stůl ergonomický na kovové podnoží pravý	1600 x 1200 x 750	3 320	697	4 017
TN019		Pracovní stůl ergonomický na kovové podnoží levý	1800 x 1200 x 750	3 480	731	4 211
TN020		Pracovní stůl ergonomický na kovové podnoží pravý	1800 x 1200 x 750	3 480	731	4 211
<p>STOLOVÁ PŘÍSTAVBA K PRACOVNÍMU STOLU</p> <ul style="list-style-type: none"> - stolová deska z laminované DTD tl. 25mm - hrana ABS tl. 2 mm v barvě dekoru - nosná konstrukce (válcová noha) z ocelového tenkostěnného profilu, povrchová úprava nohy v barvě RAL 9006, ucpávky šedé nebo černé - regulovatelná výška stolové desky (730-760mm) pomocí stavitelných nožek (výšková rektifikace) - včetně spojovacího kování pro jednoduchou montáž k pracovním stolům 						
TN021		Příslušná deska 3/4 kruh, 1 válcová noha - pro stůl hl. 600 mm	Ø1200 x 750	1 130	235	1 365

TN022		Přisedová deska 3/4 kruhu, 1 válcová noha - pro stůl hl. 800 mm	Ø1200 x 750	1 120	235	1 355
TN023		Přisedová deska půlelipsa, 1 válcová noha	1600 x 600 x 750	930	193	1 113
TN024		Přisedová deska 1/4 kruhu, 1 válcová noha - pro stůl hl. 600 mm	Ø1200 x 750	640	134	774
TN025		Přisedová deska 1/4 kruhu, 1 válcová noha - pro stůl hl. 800 mm	Ø1600 x 750	770	162	932
TN026		Přisedová deska půlelipsa pro sestavu s paravánem, 1 válcová noha	1620 x 600 x 750	930	195	1 125
TN027		Přisedová deska 1/4 kruhu pro sestavu s paravánem, 1 válcová noha - pro stůl hl. 600 mm	Ø1220 x 750	650	137	787
TN028		Přisedová deska 1/4 kruhu pro sestavu s paravánem, 1 válcová noha - pro stůl hl. 800 mm	Ø1620 x 750	790	166	956
 <p>JEDNACÍ STŮL SAMOSTATNĚ STOJÍCÍ NA DESKOVÉ PODNOŽI</p> <ul style="list-style-type: none"> - stolová deska z laminované DTD tl. 25mm - desková podnož vč. lůba z laminované DTD tl. 18 mm - hrana ABS tl. 2 mm v barvě dekoru - podnož je opatřena plastovými kluzáky proti poškození podlahy - jednotlivé díly jsou konstrukčně spojeny pevným lepeným nerozebíratelným kolíkovým spojením 						
TN029		Jednací stůl samostatně stojící na deskové podnoži (8 osob)	2200 x 1200 x 750	4 800	1 021	5 881
 <p>JEDNACÍ STŮL SAMOSTATNĚ STOJÍCÍ NA CENTRÁLNÍCH NOHÁCH</p> <ul style="list-style-type: none"> - stolová deska z laminované DTD tl. 25mm - hrana ABS tl. 2 mm v barvě dekoru - 2 x centrální noha, kruhová základna (Ø 450 mm), barva stříbrná RAL 9006 - zářez pro disk - závaží přišroubované zespodu do disku centrální nohy 						
TN030		Jednací stůl samostatně stojící na centrálních nohách (8 osob)	2200 x 1200 x 750	6 280	1 308	7 538
 <p>JEDNACÍ STŮL KRUHOVÝ NA CENTRÁLNÍ NOZE</p> <ul style="list-style-type: none"> - stolová deska z laminované DTD tl. 18 mm s ABS hranami tl. 2 mm - centrální noha Ø 76 mm, kruhová základna, barva stříbrná RAL 9006 - rozměr stolu do Ø 800 mm kruhová základna velikosti 450 mm - rozměr stolu Ø 1000 mm kruhová základna velikosti 580 mm - zářez pro disk - závaží přišroubované zespodu do disku centrální nohy s uvedením maximálního možného jednostranného zatížení stolové desky 						
TN031		Jednací stůl kruhový na centrální noze, výška 750 mm	Ø 800 x 750	2 410	506	2 916
TN032		Jednací stůl kruhový na centrální noze, výška 450 mm	Ø 800 x 450	2 510	527	3 037
TN033		Jednací stůl kruhový na centrální noze, výška 750 mm	Ø 1000 x 750	2 810	590	3 400
 <p>JEDNACÍ STŮL NA KOVOVÉ RÁMOVÉ PODNOŽI</p> <ul style="list-style-type: none"> - stolová deska z laminované DTD tl. 18 mm s ABS hranami tl. 2 mm - samonosná rámová podnož (kov., jeří 40x40 mm, tl. min. 2 mm) je v provedení demont (samostatně stojiny s boční a čelní příčky profilu „U“ z ohybaného plechu tl. min. 1,5 mm - povrchová úprava kovových částí vypalovanou práškovou barvou v barvě RAL 9006 - čelní a boční příčky (na obou koncích opatřeny háčky z plechu, kterými jsou zaháknuty přes otvory v jeklové stojině) stojiny - nohy jsou na spodním konci opatřeny plastovými rektifikacemi 						
TN034		Jednací stůl na kovové rámové podnoži	800 x 800 x 750	2 110	443	2 553
TN035		Jednací stůl na kovové rámové podnoži	1200 x 800 x 750	2 360	496	2 856
TN036		Jednací stůl na kovové rámové podnoži	1400 x 800 x 750	2 480	521	3 001
TN037		Jednací stůl na kovové rámové podnoži	1600 x 800 x 750	2 610	548	3 158
TN038		Jednací stůl na kovové rámové podnoži	1800 x 800 x 750	2 730	573	3 303
TN039		Jednací stůl na kovové rámové podnoži	1200 x 450 x 750	2 120	445	2 565
TN040		Jednací stůl na kovové rámové podnoži	1800 x 450 x 750	2 420	508	2 928
TN041		Jednací stůl na kovové rámové podnoži, konferenční, nízký	1100 x 450 x 600	2 090	439	2 529
 <p>SKŘÍŇ OTEVŘENÁ</p> <ul style="list-style-type: none"> - půda, police, boky - provedení laminované DTD tl. 18 mm s ABS hranami tl. 0,8 mm - korpus je konstrukčně spojen pevným nerozebíratelným lepeným kolíkovým spojením - korpus a police ve světle šedém dekoru - záda - dřevotřísková deska sv. třída - vnitřní police volně stavitelné po 32 mm, bezpečnostní podpěrky police proti vysouvání police (kovové válečky pr. 5 mm), minimální nosnost police 35 kg - sokl 50 mm je součástí korpusu, je včetně rektifikací 						
TN042		Skříň otevřená, 2 ukladací úrovně	400 x 420 x 750	730	153	883
TN043		Skříň otevřená, 2 ukladací úrovně	800 x 420 x 750	1 470	309	1 779
TN044		Skříň otevřená, 3 ukladací úrovně	400 x 420 x 1100	960	206	1 166
TN045		Skříň otevřená, 3 ukladací úrovně	800 x 420 x 1100	1 820	382	2 202



-40P

TN046	Skříň otevřená, 4 ukladací úrovně	400 x 420 x 1450	1 210	254	1 464
TN047	Skříň otevřená, 4 ukladací úrovně	800 x 420 x 1450	2 160	454	2 614
TN048	Skříň otevřená, 5 ukladacích úrovní	400 x 420 x 1800	1 460	307	1 767
TN049	Skříň otevřená, 5 ukladacích úrovní	800 x 420 x 1800	2 510	527	3 037
TN050	Skříň otevřená, 6 ukladacích úrovní	400 x 420 x 2150	1 706	357	2 063
TN051	Skříň otevřená, 6 ukladacích úrovní	800 x 420 x 2150	2 860	601	3 461
<p>SKŘIŇ S DVĚŘMI</p> <ul style="list-style-type: none"> - dveře - provedení laminovaná DTD tl. 18 mm s ABS hranami tl. 2 mm - půda, police, boky - provedení laminovaná DTD tl. 18 mm s ABS hranami tl. 0,8 mm - korpus je konstrukčně spojen pevným nerozebíratelným lepeným kolíkovým spojením - dveře naložené na korpusu - korpus a police ve světle ledém dekoru - záda - dřevovláknitá deska sv. sedá - vnitřní police volně stavitelné po 32 mm, bezpečnostní podpěrky polic proti vysouvání polic (kovové válečky pr. 5 mm), minimální nosnost police 35 kg - úchytky kovové stříbrné, rozteč 96 mm - standardní závěsy dveří s úhlem otevírání 110° - uzamykání cylindrickým zámkem s minimálně s pěti stavky a 2 klíči, možnost dodání generálního klíče (u výšky dveří nad 1200 mm bude zámek doplněn třicestným provedením) - sokl 50 mm je součástí korpusu, je včetně rektifikací 					
TN052	Skříň s dveřmi levá, 2 ukladací úrovně	400 x 420 x 750	1 090	229	1 319
TN053	Skříň s dveřmi pravá, 2 ukladací úrovně	400 x 420 x 750	1 090	229	1 319
TN054	Skříň s dveřmi, 2 ukladací úrovně	800 x 420 x 750	2 060	433	2 493
TN055	Skříň s dveřmi levá, 3 ukladací úrovně	400 x 420 x 1100	1 380	290	1 670
TN056	Skříň s dveřmi pravá, 3 ukladací úrovně	400 x 420 x 1100	1 380	290	1 670
TN057	Skříň s dveřmi, 3 ukladací úrovně	800 x 420 x 1100	2 510	527	3 037
TN058	Skříň s dveřmi levá, 4 ukladací úrovně	400 x 420 x 1450	1 830	384	2 214
TN059	Skříň s dveřmi pravá, 4 ukladací úrovně	400 x 420 x 1450	1 830	384	2 214
TN060	Skříň s dveřmi, 4 ukladací úrovně	800 x 420 x 1450	3 110	657	3 767
TN061	Skříň s dveřmi levá, 5 ukladacích úrovní	400 x 420 x 1800	2 190	460	2 650
TN062	Skříň s dveřmi pravá, 5 ukladacích úrovní	400 x 420 x 1800	2 190	460	2 650
TN063	Skříň s dveřmi, 5 ukladacích úrovní	800 x 420 x 1800	3 670	771	4 441
TN064	Skříň s dveřmi levá, 6 ukladacích úrovní	400 x 420 x 2150	2 480	521	3 001
TN065	Skříň s dveřmi pravá, 6 ukladacích úrovní	400 x 420 x 2150	2 480	521	3 001
TN066	Skříň s dveřmi, 6 ukladacích úrovní	800 x 420 x 2150	4 130	867	4 997
<p>SKŘIŇ KOMBINOVANÁ DVĚŘE/NIK</p> <ul style="list-style-type: none"> - dveře - provedení laminovaná DTD tl. 18 mm s ABS hranami tl. 2 mm - půda, police, boky - provedení laminovaná DTD tl. 18 mm s ABS hranami tl. 0,8 mm - korpus je konstrukčně spojen pevným nerozebíratelným lepeným kolíkovým spojením - dveře naložené na korpusu - korpus a police ve světle ledém dekoru - záda - dřevovláknitá deska sv. sedá - vnitřní police volně stavitelné po 32 mm, bezpečnostní podpěrky polic proti vysouvání polic (kovové válečky pr. 5 mm), minimální nosnost police 35 kg - úchytky kovové stříbrné, rozteč 96 mm - standardní závěsy dveří s úhlem otevírání 110° - uzamykání cylindrickým zámkem s minimálně s pěti stavky a 2 klíči, možnost dodání generálního klíče (u výšky dveří nad 1200 mm bude zámek doplněn třicestným provedením) - sokl 50 mm je součástí korpusu, je včetně rektifikací - kombinace uzavřené části s dveřmi a otevřené části tzv. niky 					
TN067	Skříň, 3 ukladací úrovně, spodní 2/3 uzavřená, horní 1/3 otevřená	800 x 420 x 1100	2 370	498	2 868
TN068	Skříň, 4 ukladací úrovně, spodní 1/2 uzavřená, horní 1/2 otevřená	800 x 420 x 1450	2 830	594	3 424
TN069	Skříň, 5 ukladacích úrovní, spodní 3/5 uzavřená, horní 2/5 otevřená	800 x 420 x 1800	3 300	693	3 993
TN070	Skříň, 5 ukladacích úrovní, spodní 2/5 uzavřená, horní 3/5 otevřená	800 x 420 x 1800	3 190	670	3 860
TN071	Skříň, 5 ukladacích úrovní, 4/5 uzavřená, střední část 1/5 otevřená	800 x 420 x 1800	3 330	699	4 029
TN072	Skříň, 6 ukladacích úrovní, spodní 3/6 uzavřená, horní 3/6 otevřená	800 x 420 x 2150	3 550	748	4 298
TN073	Skříň, 6 ukladacích úrovní, spodní 2/6 uzavřená, horní 4/6 otevřená	800 x 420 x 2150	3 690	775	4 465
<p>SKŘIŇ SE SKLENĚNÝMI DVĚŘMI</p> <ul style="list-style-type: none"> - dveře - provedení laminovaná DTD tl. 18 mm s ABS hranami tl. 2 mm - půda, police, boky - provedení laminovaná DTD tl. 18 mm s ABS hranami tl. 0,8 mm - korpus je konstrukčně spojen pevným nerozebíratelným lepeným kolíkovým spojením - skleněné dveře bezrámové, s pohledovými závěsy tl. 4 mm - dveře naložené na korpusu - korpus a police ve světle ledém dekoru - záda - dřevovláknitá deska sv. sedá - vnitřní police volně stavitelné po 32 mm, bezpečnostní podpěrky polic proti vysouvání polic (kovové válečky pr. 5 mm), minimální nosnost police 35 kg - úchytky kovové stříbrné, rozteč 96 mm - standardní závěsy dveří s úhlem otevírání 110° - dřevěná část - uzamykání cylindrickým zámkem s minimálně s pěti stavky a 2 klíči, možnost dodání generálního klíče (u výšky dveří nad 1200 mm bude zámek doplněn třicestným provedením) - sokl 50 mm je součástí korpusu, je včetně rektifikací 					
TN074	Skříň, 3 ukladací úrovně, skleněné dveře	800 x 420 x 1100	3 250	683	3 933
TN075	Skříň, 5 ukladacích úrovní, spodní 2/5 uzavřená, horní 3/5 prosklená	800 x 420 x 1800	4 710	989	5 699
TN076	Skříň, 5 ukladacích úrovní, spodní 3/5 uzavřená, horní 2/5 prosklená	800 x 420 x 1800	4 600	966	5 566
TN077	Skříň, 5 ukladacích úrovní, spodní 2/5 uzavřená, střední část otevřená, horní 1/5 prosklená	800 x 420 x 1800	3 080	1 067	4 147
TN078	Skříň, 6 ukladacích úrovní, spodní 3/6 uzavřená, horní 3/6 prosklená	800 x 420 x 2150	5 110	1 073	6 183
<p>SKŘIŇ ŠATNÍ</p> <ul style="list-style-type: none"> - dveře - provedení laminovaná DTD tl. 18 mm s ABS hranami tl. 2 mm - půda, police, boky - provedení laminovaná DTD tl. 18 mm s ABS hranami tl. 0,8 mm - korpus je konstrukčně spojen pevným nerozebíratelným lepeným kolíkovým spojením - dveře naložené na korpusu - korpus a police ve světle ledém dekoru - záda - dřevovláknitá deska sv. sedá - vnitřní police volně stavitelné po 32 mm, bezpečnostní podpěrky polic proti vysouvání polic (kovové válečky pr. 5 mm), minimální nosnost police 35 kg - úchytky kovové stříbrné, rozteč 96 mm - standardní závěsy dveří s úhlem otevírání 110° - uzamykání cylindrickým zámkem s minimálně s pěti stavky a 2 klíči, možnost dodání generálního klíče (u výšky dveří nad 1200 mm bude zámek doplněn třicestným provedením) - vnitřní pevná police s výsuvným věšákem - levá část skříň: police (š. 214 x v. 400) - pravá část skříň: vnitřní pevná horní police s výsuvným věšákem - sokl 50 mm je součástí korpusu, je včetně rektifikací 					
TN079	Skříň šatní, bez horní police	800 x 420 x 1450	3 250	683	3 933
TN080	Skříň šatní, 1 horní police	800 x 420 x 1800	3 810	800	4 610













-419

TN081		Skříň šatní, 1 horní police, pevné šatní tyč místo výsuvného věšáku	800 x 600 x 1800	4 340	911	5 251
TN082		Skříň šatní, 2 horní police	800 x 420 x 2150	4 240	890	5 130
		SKŘÍŇOVÝ NÁSTAVEC - dveře - provedení laminovaná DTD tl. 18 mm s ABS hranami tl. 2 mm - půda, police, boky - provedení laminovaná DTD tl. 18 mm s ABS hranami tl. 0,8 mm - korpus je konstrukčně spojen pevným nerozebíratelným lepeným kolkovým spojem - dveře naložené na korpusu - korpus a police ve světle šedém dekoru - záda - dřevovláknitá deska sv. šedá - vnitřní police volně stavitelné po 32 mm, bezpečnostní podpěrky polic proti vysouvání polic (kovové válečky pr. 5 mm), minimální nosnost police 35 kg - úchytky kovové stříbrné, rozteč 96 mm - standardní závěsy dveří s úhlem otevírání 110° - uzamykání cylindrickým zámkem s minimálně s pěti stavítky a 2 klíči, možnost dodání generálního klíče - bez soklu, uzamykání zámkem do dna				
TN083		Skříň s dveřmi, 2 ukladací úrovně	800 x 420 x 750	1 950	410	2 360
TN084		Skříň s dveřmi pravá, 2 ukladací úrovně	400 x 420 x 750	1 430	300	1 730
TN085		Skříň s dveřmi levá, 2 ukladací úrovně	400 x 420 x 750	1 430	300	1 730
TN086		Skříň s dveřmi, 2 ukladací úrovně	800 x 600 x 750	2 200	462	2 662
		KONTEJNER - boky, dno, záda, čela zásuvek - laminovaná DTD tl. 18 mm s ABS hranami tl. 0,8 mm, barva světlé šedá - půda - laminovaná DTD tl. 18 mm s ABS hranami tl. 2 mm - korpus kontejneru je konstrukčně spojen pevným nerozebíratelným lepeným kolkovým spojem - korpus zásuvky - ocelový protisovaný a obýbaný plech min. tl. 0,8 mm, povrchová úprava - kromaxit černá - všechny zásuvky opatřeny kulíčkovým plinovýšuvem délky 500mm - zásuvky mají stejnou výšku - úchytky kovové stříbrné, rozteč 96 mm - kolečka plastová s pogumováním, otočná (4ks) přední kolečka opatřena brzdou - opatřeno centrálním zámkem s výměrnou vložkou (cylindrický zámek se 2 klíči a minimálně pěti stavítky) a systémem vzájemné blokáce výsuvnutí zásuvek				
TN087		Kontejner, 3 zásuvky, pojízdný	400 x 600 x 600	4 020	844	4 864
TN088		Kontejner, 4 zásuvky, pojízdný	400 x 600 x 600	4 400	924	5 324
		SKŘÍŇ OTEVŘENÁ - půda, dno - provedení laminovaná DTD tl. 25 mm s ABS hranami tl. 2 mm - police, boky - provedení laminovaná DTD tl. 18 mm s ABS hranami tl. 0,8 mm - záda provedení laminovaná DTD tl. 8 mm v drážce - korpus je konstrukčně spojen pevným nerozebíratelným lepeným kolkovým spojem - vnitřní police volně stavitelné po 32 mm, bezpečnostní podpěrky polic proti vysouvání polic (kovové válečky pr. 5 mm), minimální nosnost police 35 kg - bez soklu, včetně rektifikací				
TN089		Skříň otevřená, 2 ukladací úrovně	400 x 420 x 750	690	145	835
TN090		Skříň otevřená, 2 ukladací úrovně	800 x 420 x 750	1 190	250	1 440
TN091		Skříň otevřená, 3 ukladací úrovně	400 x 420 x 1100	930	195	1 125
TN092		Skříň otevřená, 3 ukladací úrovně	800 x 420 x 1100	1 540	323	1 863
TN093		Skříň otevřená, 4 ukladací úrovně	400 x 420 x 1450	1 180	248	1 428
TN094		Skříň otevřená, 4 ukladací úrovně	800 x 420 x 1450	1 990	397	2 287
TN095		Skříň otevřená, 5 ukladacích úrovní	400 x 420 x 1800	1 420	298	1 718
TN096		Skříň otevřená, 5 ukladacích úrovní	800 x 420 x 1800	2 240	470	2 710
TN097		Skříň otevřená, 6 ukladacích úrovní	400 x 420 x 2150	1 660	349	2 009
TN098		Skříň otevřená, 6 ukladacích úrovní	800 x 420 x 2150	2 570	540	3 110
		SKŘÍŇ S DVEŘMI - půda, dno - provedení laminovaná DTD tl. 25 mm s ABS hranami tl. 2 mm - dveře - provedení laminovaná DTD tl. 18 mm s ABS hranami tl. 2 mm - police, boky - provedení laminovaná DTD tl. 18 mm s ABS hranami tl. 0,8 mm - korpus je konstrukčně spojen pevným nerozebíratelným lepeným kolkovým spojem - půda naložená na dveřích a bocích - záda provedení laminovaná DTD tl. 8 mm v drážce - vnitřní police volně stavitelné po 32 mm, bezpečnostní podpěrky polic proti vysouvání polic (kovové válečky pr. 5 mm), minimální nosnost police 35 kg - úchytky kovové stříbrné, rozteč 96 mm - standardní závěsy dveří s úhlem otevírání 110° - uzamykání cylindrickým zámkem s minimálně s pěti stavítky a 2 klíči, možnost dodání generálního klíče (u výšky dveří nad 1200 mm bude zámek doplněn třicestným provedením) - bez soklu, včetně rektifikací				
TN099		Skříň s dveřmi levá, 2 ukladací úrovně	400 x 420 x 750	1 040	218	1 258
TN100		Skříň s dveřmi pravá, 2 ukladací úrovně	400 x 420 x 750	1 040	218	1 258
TN101		Skříň s dveřmi, 2 ukladací úrovně	800 x 420 x 750	2 030	426	2 456
TN102		Skříň s dveřmi levá, 3 ukladací úrovně	400 x 420 x 1100	1 340	281	1 621
TN103		Skříň s dveřmi pravá, 3 ukladací úrovně	400 x 420 x 1100	1 340	281	1 621
TN104		Skříň s dveřmi, 3 ukladací úrovně	800 x 420 x 1100	2 490	523	3 013
TN105		Skříň s dveřmi levá, 4 ukladací úrovně	400 x 420 x 1450	1 830	384	2 214
TN106		Skříň s dveřmi pravá, 4 ukladací úrovně	400 x 420 x 1450	1 830	384	2 214
TN107		Skříň s dveřmi, 4 ukladací úrovně	800 x 420 x 1450	3 140	659	3 799
TN108		Skříň s dveřmi levá, 5 ukladacích úrovní	400 x 420 x 1800	2 150	452	2 602
TN109		Skříň s dveřmi pravá, 5 ukladacích úrovní	400 x 420 x 1800	2 150	452	2 602
TN110		Skříň s dveřmi, 5 ukladacích úrovní	800 x 420 x 1800	3 650	767	4 417
TN111		Skříň s dveřmi levá, 6 ukladacích úrovní	400 x 420 x 2150	2 440	512	2 952
TN112		Skříň s dveřmi pravá, 6 ukladacích úrovní	400 x 420 x 2150	2 440	512	2 952
TN113		Skříň s dveřmi, 6 ukladacích úrovní	800 x 420 x 2150	4 100	861	4 961
		SKŘÍŇ KOMBINOVANÁ DVEŘE/NIKA - půda, dno - provedení laminovaná DTD tl. 25 mm s ABS hranami tl. 2 mm - dveře - provedení laminovaná DTD tl. 18 mm s ABS hranami tl. 2 mm - police, boky - provedení laminovaná DTD tl. 18 mm s ABS hranami tl. 0,8 mm - korpus je konstrukčně spojen pevným nerozebíratelným lepeným kolkovým spojem - půda naložená na dveřích a bocích - záda provedení laminovaná DTD tl. 8 mm v drážce - vnitřní police volně stavitelné po 32 mm, bezpečnostní podpěrky polic proti vysouvání polic (kovové válečky pr. 5 mm), minimální nosnost police 35 kg - úchytky kovové stříbrné, rozteč 96 mm - standardní závěsy dveří s úhlem otevírání 110° - uzamykání cylindrickým zámkem s minimálně s pěti stavítky a 2 klíči, možnost dodání generálního klíče (u výšky dveří nad 1200 mm bude zámek doplněn třicestným provedením) - bez soklu, včetně rektifikací - kombinace uzavřené části s dveřmi a otevřené části tzv. niky				
TN114		Skříň, 3 ukladací úrovně, spodní 2/3 uzavřená, horní 1/3 otevřená	800 x 420 x 1100	2 350	494	2 844












-42P

TN115		SKŘÍŇ, 4 ukladací úrovně, spodní 1/2 uzavřená, horní 1/2 uzavřená	800 x 420 x 1450	2 700	567	3 267
TN116		SKŘÍŇ, 5 ukladacích úrovní, spodní 3/5 uzavřená, horní 2/5 otevřená	800 x 420 x 1800	3 100	651	3 751
TN117		SKŘÍŇ, 5 ukladacích úrovní, spodní 2/5 uzavřená, horní 3/5 otevřená	800 x 420 x 1800	3 040	638	3 678
TN118		SKŘÍŇ, 5 ukladacích úrovní, 4/5 uzavřená, střední část 1/5 otevřená	800 x 420 x 1800	3 270	687	3 957
TN119		SKŘÍŇ, 6 ukladacích úrovní, spodní 3/6 uzavřená, horní 3/6 otevřená	800 x 420 x 2150	4 480	731	4 211
TN120		SKŘÍŇ, 6 ukladacích úrovní, spodní 2/6 uzavřená, horní 4/6 otevřená	800 x 420 x 2150	3 410	716	4 126
 <p>SKŘÍŇ SE SKLENĚNÝMI DVEŘEMI</p> <ul style="list-style-type: none"> - půda, dno - provedení laminovaná DTD tl. 25 mm s ABS hranami tl. 2 mm - dveře - provedení laminovaná DTD tl. 18 mm s ABS hranami tl. 2 mm - police, boky - provedení laminovaná DTD tl. 18 mm s ABS hranami tl. 0,8 mm - korpus je konstrukčně spojen pevným nerozebíratelným lepeným kolkovým spojem - půda naložená na dveřích a bocích - záda provedení laminovaná DTD tl. 8 mm v drážce - skleněné dveře berrámové, s pohledovými závěsy tl. 4 mm - vnitřní police volně stavitelné po 32 mm, bezpečnostní podpěrky polic proti vysouvání polic (kovové válečky pr. 5 mm), minimální nosnost police 35 kg - úchytky kovové stříbrné, rozteč 96 mm - standardní závěsy dveří s úhlem otevírání 110° - dřevěné dveře - uzamykání cylindrickým zámkem s minimálně s pěti stavky a 2 klíči, možnost dodání generálního klíče (u výšky dveří nad 1200 mm bude zámek doplněn třicestým provedením) - bez soklu, včetně rektifikací - kombinace uzavřené části s dveřmi a části se skleněnými dveřmi 						
TN121		SKŘÍŇ, 3 ukladací úrovně, skleněné dveře	800 x 420 x 1100	1 230	678	1 908
TN122		SKŘÍŇ, 5 ukladacích úrovní, spodní 2/5 uzavřená, horní 3/5 prosklená	800 x 420 x 1800	4 540	953	5 493
TN123		SKŘÍŇ, 5 ukladacích úrovní, spodní 3/5 uzavřená, horní 2/5 prosklená	800 x 420 x 1800	4 440	932	5 372
TN124		SKŘÍŇ, 5 ukladacích úrovní, spodní 2/5 uzavřená, střední část otevřená, horní 2/5 prosklená	800 x 420 x 1800	3 360	1 105	4 465
TN125		SKŘÍŇ, 6 ukladacích úrovní, spodní 3/6 uzavřená, horní 3/6 prosklená	800 x 420 x 2150	5 030	1 056	6 086
 <p>SKŘÍŇ ŠATNÍ</p> <ul style="list-style-type: none"> - půda, dno - provedení laminovaná DTD tl. 25 mm s ABS hranami tl. 2 mm - dveře - provedení laminovaná DTD tl. 18 mm s ABS hranami tl. 2 mm - police, boky - provedení laminovaná DTD tl. 18 mm s ABS hranami tl. 0,8 mm - korpus je konstrukčně spojen pevným nerozebíratelným lepeným kolkovým spojem - půda naložená na dveřích a bocích - záda provedení laminovaná DTD tl. 8 mm v drážce - vnitřní police volně stavitelné po 32 mm, bezpečnostní podpěrky polic proti vysouvání polic (kovové válečky pr. 5 mm), minimální nosnost police 35 kg - úchytky kovové stříbrné, rozteč 96 mm - standardní závěsy dveří s úhlem otevírání 110° - uzamykání cylindrickým zámkem s minimálně s pěti stavky a 2 klíči, možnost dodání generálního klíče (u výšky dveří nad 1200 mm bude zámek doplněn třicestým provedením) - levá část skříň: police (š. 214 x v. 400) - pravá část skříň: vnitřní pevná horní police s vysuvným věšákem - bez soklu, včetně rektifikací 						
TN126		SKŘÍŇ šatní, bez horní police	800 x 420 x 1450	2 830	594	3 424
TN127		SKŘÍŇ šatní, 1 horní police	800 x 420 x 1800	3 840	806	4 646
TN128		SKŘÍŇ šatní, 1 horní police, pevná šatní tyč místo výsuvného věšáku	800 x 600 x 1800	4 400	924	5 324
TN129		SKŘÍŇ šatní, 2 horní police	800 x 420 x 2150	4 250	901	5 151
 <p>SKŘÍŇ DVOUMODULOVÁ (samostatné otevírání pro každou část)</p> <ul style="list-style-type: none"> - půda, dno - provedení laminovaná DTD tl. 25 mm s ABS hranami tl. 2 mm - dveře - provedení laminovaná DTD tl. 18 mm s ABS hranami tl. 2 mm - police, boky - provedení laminovaná DTD tl. 18 mm s ABS hranami tl. 0,8 mm - korpus je konstrukčně spojen pevným nerozebíratelným lepeným kolkovým spojem - půda naložená na dveřích a bocích - záda provedení laminovaná DTD tl. 8 mm v drážce - vnitřní police volně stavitelné po 32 mm, bezpečnostní podpěrky polic proti vysouvání polic (kovové válečky pr. 5 mm), minimální nosnost police 35 kg - úchytky kovové stříbrné, rozteč 96 mm - standardní závěsy dveří s úhlem otevírání 110° - uzamykání cylindrickým zámkem s minimálně s pěti stavky a 2 klíči, možnost dodání generálního klíče (u výšky dveří nad 1200 mm bude zámek doplněn třicestým provedením) - bez soklu, včetně rektifikací 						
TN130		SKŘÍŇ, 5 ukladacích úrovní, spodní 2/5 uzavřená, horní 3/5 uzavřená	800 x 420 x 1800	4 430	930	5 360
TN131		SKŘÍŇ, 5 ukladacích úrovní, spodní 3/5 uzavřená, horní 2/5 uzavřená	800 x 420 x 1800	4 430	930	5 360
TN132		SKŘÍŇ, 6 ukladacích úrovní, spodní 3/6 uzavřená, horní 3/6 uzavřená	800 x 420 x 2150	4 970	1 044	6 014
 <p>SKŘÍŇOVÝ NÁSTAVEC</p> <ul style="list-style-type: none"> - půda, dno - provedení laminovaná DTD tl. 25 mm s ABS hranami tl. 2 mm - dveře - provedení laminovaná DTD tl. 18 mm s ABS hranami tl. 2 mm - police, boky - provedení laminovaná DTD tl. 18 mm s ABS hranami tl. 0,8 mm - korpus je konstrukčně spojen pevným nerozebíratelným lepeným kolkovým spojem - půda naložená na dveřích a bocích - záda provedení laminovaná DTD tl. 8 mm v drážce - vnitřní police volně stavitelné po 32 mm, bezpečnostní podpěrky polic proti vysouvání polic (kovové válečky pr. 5 mm), minimální nosnost police 35 kg - úchytky kovové stříbrné, rozteč 96 mm - standardní závěsy dveří s úhlem otevírání 110° - uzamykání cylindrickým zámkem s minimálně s pěti stavky a 2 klíči, možnost dodání generálního klíče - bez soklu, bez rektifikací, uzamykání do dna 						
TN133		SKŘÍŇ s dveřmi, 2 ukladací úrovně	800 x 420 x 750	2 000	420	2 420
TN134		SKŘÍŇ s dveřmi, 2 ukladací úrovně	400 x 420 x 750	1 000	210	1 210
TN135		SKŘÍŇ s dveřmi, 2 ukladací úrovně	400 x 420 x 750	1 000	210	1 210
TN136		SKŘÍŇ s dveřmi, 2 ukladací úrovně	800 x 600 x 750	2 250	473	2 723
 <p>SKŘÍŇ ŽALUZIOVÁ</p> <ul style="list-style-type: none"> - půda, dno - provedení laminovaná DTD tl. 25 mm s ABS hranami tl. 2 mm - police, boky - provedení laminovaná DTD tl. 18 mm s ABS hranami tl. 0,8 mm - korpus je konstrukčně spojen pevným nerozebíratelným lepeným kolkovým spojem - půda naložená na bocích - záda provedení laminovaná DTD tl. 8 mm v drážce - skříň má roletu ve stříbrné barvě RAL9006 min. tl. 12 mm, která se zasouvá za falešná záda - vnitřní police volně stavitelné po 32 mm, bezpečnostní podpěrky polic proti vysouvání polic (kovové válečky pr. 5 mm), minimální nosnost police 35 kg - úchytky kovové stříbrné, rozteč 96 mm - uzamykání cylindrickým zámkem s minimálně s pěti stavky a 2 klíči, možnost dodání generálního klíče - bez soklu, včetně rektifikací 						
TN137		Přistavní skříň k pracovnímu stolu, žaluziová, levá	800 x 420 x 750	3 320	697	4 017
TN138		Přistavní skříň k pracovnímu stolu, žaluziová, pravá	800 x 420 x 750	3 320	697	4 017
TN139		SKŘÍŇ žaluziová, levá	800 x 600 x 750	3 620	760	4 380
TN140		SKŘÍŇ žaluziová, pravá	800 x 600 x 750	3 620	760	4 380








-43P












		<p>KONTEJNER</p> <ul style="list-style-type: none"> - boky, dno, záda, čela zásuvek - laminovaná DTD tl. 18 mm s ABS hranami tl. 0,8 mm - půda - laminovaná DTD tl. 25 mm s ABS hranami tl. 2 mm, půda kryje čela zásuvek (je naložená) - korpus kontejneru je konstrukčně spojen pevným nerozebíratelným lepeným kolíkovým spojením - korpus zásuvky - ocelový prolisovaný a ohýbaný plech min. tl. 0,8 mm, povrchová úprava - kromatit černá - tloušťka vnitřních zásuvek u přistavných kontejnerů je minimálně 500 mm - všechny zásuvky opatřeny kulčkovým plovýsvusem délky 500mm a automatickým dovíráním - zásuvky mají stejnou výšku - úchytky kovové stříbrné, rozteč 96 mm - kolečka plastová s pogumováním, otočná (4ks) přední kolečka opatřena brzdou - opatřeno centrálním zámkem s výměnnou vložkou (cylindrický zámek se 2 klíči) a s minimálně pěti stavítky a systémem vzájemné blokace vysunutí zásuvek 				
TN141		Kontejner, 3 zásuvky, pojedný	400 x 600 x 600	4 040	818	4 888
TN142		Kontejner, 4 zásuvky, pojedný	400 x 600 x 600	4 230	888	5 118
TN143		Kontejner přistavný ke stolu, 5 zásuvek, nepojzdny, plastové rektifikace	400 x 650 x 750	4 500	945	5 445
TN144		Kontejner přistavný ke stolu, 5 zásuvek, nepojzdny, plastové rektifikace	400 x 800 x 750	4 580	962	5 542
		<p>PARAVAN</p> <ul style="list-style-type: none"> - potažený oboustranně látkou - rám z eloxovaného hliníku, plastové rohy - sendvičová konstrukce umožňuje zapichování špendlíků - horní profil umožňuje zavěšení police a doplňků - včetně kování a montáže ke stolové desce stolu - výška paravanu nad stolem 380 mm, celková výška paravanu dle konstrukčního řešení dodavatele 				
TN145		Paravan pro stůl 1200 mm	1200 x 22	2 000	420	2 420
TN146		Paravan pro stůl 1400 mm	1400 x 22	2 200	462	2 662
TN147		Paravan pro stůl 1600 mm	1600 x 22	2 400	504	2 904
TN148		Paravan pro stůl 1800 mm	1800 x 22	2 600	546	3 146
TN149		<p>ZÁVĚSNÁ PLASTOVÁ KAPSA A4</p> <ul style="list-style-type: none"> - čirý akrylát tl. 3 mm - příslušenství k textilnímu stoninmu paravanu 		480	101	581
TN150		<p>ZÁVĚSNÁ KOVOVÁ POLIČKA A4</p> <ul style="list-style-type: none"> - hliník, RAL9006 - příslušenství k textilnímu stoninmu paravanu 		680	149	823
		<p>STOLOVÁ NÁSTAVBA</p> <ul style="list-style-type: none"> - jednostranná nástavba s dělící příčkou a 2 přestavitelnými policemi, laminovaná DTD tl. 18 mm, půda s ABS hranami tl. 2 mm, boky a police s ABS hranami tl. 0,8 mm - korpus je konstrukčně spojen pevným nerozebíratelným lepeným kolíkovým spojením - půda naložená na boky 				
TN151		Stolová nástavba pro stůl 1200 mm	1200 x 250 x 400	770	162	932
TN152		Stolová nástavba pro stůl 1400 mm	1400 x 250 x 400	850	179	1 029
TN153		Stolová nástavba pro stůl 1600 mm	1600 x 250 x 400	930	195	1 125
TN154		Stolová nástavba pro stůl 1800 mm	1800 x 250 x 400	1 020	214	1 234
		<p>VĚŠÁKOVÁ STĚNA</p> <ul style="list-style-type: none"> - obklad na zeď, police - laminovaná DTD tl. 18mm s ABS hranami tl. 2 mm - kovové vložky s povrchovou úpravou RAL9006 stříbrná (3ks) - skryté závěsné kování (nepohledové) - zrcadlo š. 250 x v. 900 				
TN155		Věšáková stěna, 3 háčky, odkládací police (nahore), bez zrcadla	400 x 1789	910	195	1 105
TN156		Věšáková stěna, vpravo: 3 háčky, odkládací police (nahore), vlevo: zrcadlo	800 x 1789	1 230	258	1 488
		<p>VĚŠÁK STOJANOVÝ</p> <ul style="list-style-type: none"> - kovový věšák z nerezové oceli - výška min. 1700 mm, průměr tyče 30mm, průměr podstavce 300mm - min. 6 háčků 				
TN157		Věšák stojanový	Ø 300 x 1700	1 120	235	1 355
		<p>POLICE ZÁVĚSNÁ</p> <ul style="list-style-type: none"> - korpus police - laminovaná DTD tl. 18 mm s ABS hranami tl. 2 mm - nástěnná se zády a boky - police je spojena pevným nerozebíratelným lepeným kolíkovým spojením - skryté závěsné kování (nepohledové) 				
TN158		Police š. 600	600 x 300 x 300	490	103	593
TN159		Police š. 800	800 x 300 x 300	530	116	646
TN160		Police š. 1000	1000 x 300 x 300	600	126	726
TN161		<p>PC NOSIČ</p> <ul style="list-style-type: none"> - rektifikovatelný PC nosič (šifrové i výškové nastavitelný), který umožňuje uchycení PC různých velikostí ve svislé i vodorovné poloze bez použití popruhů - umožňuje montáž na stolovou desku - kovová konstrukce, barva RAL9006 - včetně montáže ke stolu 		790	147	847
TN162		<p>PC PRŮCHODKA</p> <ul style="list-style-type: none"> - plastová, stříbrná, barva RAL9006 - včetně výřezu a montáže do stolové desky 	92 x 92 x 22 (Ø 80)	260	55	315
TN163		<p>PŘÍPOJNÉ MÍSTO VYKLOPNÉ, 4 MODULY</p> <ul style="list-style-type: none"> - tělo přípojného místa je z eloxovaného hliníku - 3 x zásuvka 230 V, 2 x data - včetně výřezu a montáže do stolové desky 		1 000	210	1 210
TN164		<p>TUŽKOVNÍK</p> <ul style="list-style-type: none"> - plastový, černý, barva RAL9035 	150 x 200 x 30	170	36	206

-MP









TN165		ZÁMEK DO SKLENĚNÝCH DVEŘÍ - cylindrický zámek s minimálně pěti stavítky na sklo pro dvě křídla - včetně montáže do skleněných dveří skříně	400	84	484
TN166		GENERÁLNÍ KLÍČ K ZÁMKU KE SKŘÍŇI - klíč, kterým jdou otevřít zámky osazené cylindrickými vložkami (pro každou kancelář jiný typ klíče)	240	50	290
TN167		KANCELÁŘSKÁ ŽIDLE NOSNOST 150 KG - otočná čalouněná kancelářská židle - područky výškové a síťkové stavitelné černé, polyuretan černý, kostra područky černá - synchronní mechanika - nastavení výšky opěraku UP-DOWN - 5-ti ramenný kříž polyamidový černý, kolečka pr. 65 mm, plynový píst - nosnost min. 150 kg - potahová látka 100% polyester, 100 000 cyklů Martindale, stálobarevná, odolná proti žmolkování, prodyšná, barva černá	2 830	615	3 545
TN168		KANCELÁŘSKÁ ŽIDLE S01 - otočná čalouněná kancelářská židle - výplň sedáku studená stříkaná polyuretanová pěna - područky výškové a síťkové stavitelné černé, polyuretan černý, kostra područky černá - synchronní mechanika - nastavení výšky opěraku UP-DOWN - 5-ti ramenný kříž polyamidový černý, kolečka pr. 65 mm, plynový píst - nosnost min. 130 kg - potahová látka 100% polyester, 100 000 cyklů Martindale, stálobarevná, odolná proti žmolkování, prodyšná, barva černá	2 370	498	2 868
TN169		KANCELÁŘSKÁ ŽIDLE S02 - otočná čalouněná kancelářská židle - opěrák je tvořen ocelovým rámem obepnutým černou samonosnou síťovinou - povrchová úprava rámu opěraku - černá prášková barva - výplň sedáku studená stříkaná polyuretanová pěna - područky výškové a síťkové stavitelné černé, polyuretan černý, kostra područky černá - synchronní mechanika - 5-ti ramenný kříž polyamidový černý, kolečka pr. 65 mm, plynový píst - nosnost min. 130 kg - potahová látka 100% polyester, oděruodolnost 150 000 cyklů Martindale, stálobarevná, odolná proti žmolkování, prodyšná, barva černá	2 800	588	3 388
TN170		PŘÍSEDOVÁ ŽIDLE S03 - opěrák síťovaný, sedák čalouněný - kostra ocelová čítyrná v černé práškové barvě - opěrák je tvořen ocelovým rámem obepnutým černou samonosnou síťovinou - černé kovové područky s krytkami - nosnost min. 110 kg - stohovatelná (možnost ukládání do sebe při skladování) - barva: opěrák černý, sedák černý nebo červený - potahová látka 100% polyester, oděruodolnost 150 000 cyklů Martindale, stálobarevná, odolná proti žmolkování	640	134	774
TN171		PLASTOVÁ ŽIDLE BEZ PODRUČEK S04 - kostra chrom - stohovatelná - plastový skořepina, bez područek - barva bílá, červená, černá - nosnost min 110 kg	390	82	472
TN172		PLASTOVÁ ŽIDLE BEZ PODRUČEK S05 - kostra stříbrná RAL9006 - stohovatelná - plastový sedák a opěrák, bez područek - barva bílá, červená, sedá, černá - nosnost min 110 kg	340	71	411
TN173		KŘESLO S06 - čalouněné konferenční křeslo, látka stálobarevná, odolná proti žmolkování - na kluzáčích, bez koleček - vnitřní výplň fezaná polyuretanová pěna - potahová látka 100% polyester, 100 000 cyklů Martindale - nosnost min. 120 kg	2 050	431	2 481
TN174		POHOVKA S07 - čalouněná konferenční 2 křesla, látka stálobarevná, odolná proti žmolkování - na kluzáčích, bez koleček - vnitřní výplň fezaná polyuretanová pěna - potahová látka 100% polyester, 100 000 cyklů Martindale - nosnost min. 240 kg	3 370	708	4 078
TN175		KANCELÁŘSKÁ ŽIDLE M01 - otočná čalouněná kancelářská židle - područky výškové a síťkové stavitelné černé, polyuretan černý, kostra područky černá - synchronní mechanika s bočním nastavením tuhosti opěraku, arelace min. v 5 pozicích - nastavení výšky opěraku UP-DOWN - 5-ti ramenný kříž, kolečka 65 mm, plynový píst - podnož leštěný hliník - nosnost min. 130 kg - potahová látka 100% polyester, 100 000 cyklů Martindale, prodyšná, barva černá	2 690	565	3 255

~45P

TN176		KANCELÁŘSKÁ ŽIDLE M02 - otočná čalouněná kancelářská židle - opěrák z černé samonosné dvouvrstvé síťoviny - područky výškově a šířkově nastavitelné černé, polyuretan černý, kostra područky černá - výplň sedáku studená stříkaná polyuretanová pěna - součástí sedáku je průchozí pant, jehož použitím snižuje tlak na zadní stranu stehien - synchronní mechanika, pčsvu a negativní sklon sedáku a opěráku, výškově a hloubkově nastavitelná bederní podpora - 5-ti ramenný kříž, kotečka 65 mm, plynový píst - podnož leštěný hliník - nosnost min. 130 kg - potahová látka 100% polyester, oděruodolnost 150 000 cyklů Martindale, stálobarevná, odolná proti žmolování, prodyšná, barva černá		7 000	1 470	8 470
TN177		PŘÍSEDOVÁ ŽIDLE M03 - konferenční křeslo - jednolitý korpus sedáku a opěráku včetně područek tvoří celistvou skořepinu vyplněnou studanou stříkanou pěnou - výrazně kontrastní prošívání - kostra 4 ramenná, lesklý chrom, s kluzáky - kovová kostra o průměru 20mm - nosnost min. 110 kg - potahová látka 100% polyester, oděruodolnost 150 000 cyklů Martindale, stálobarevná, odolná proti žmolování, barva černá nebo červená		6 480	1 361	7 841
TN178		KŘESLO M04 - čalouněné - vnitřní výplň fezaná polyuretanová pěna - polštáře sedáku nejsou odnímatelné - kostra lyžinová, lesklý chrom - nosnost min. 120 kg - potahová látka 100% polyester, oděruodolnost 150 000 cyklů Martindale, stálobarevná, odolná proti žmolování, prodyšná		6 760	1 470	8 180
TN179		POHOVKA M05 - čalouněná, 2,5 sed - vnitřní výplň fezaná polyuretanová pěna - polštáře sedáku nejsou odnímatelné - kostra lyžinová, lesklý chrom - nosnost min. 240 kg - potahová látka 100% polyester, oděruodolnost 150 000 cyklů Martindale, stálobarevná, odolná proti žmolování, prodyšná		8 340	1 751	10 091
						
KUCHYŇSKÁ LINKA KLI - provedení laminovaná DTD tl. 18 mm s ABS hranami tl. 0,8 mm (dveře ABS tl. 2 mm) - korpus skříní je konstrukčně spojen pevným nerozebíratelným lepeným kolíkovým spojem, barva korpusu skříní: šedá - pracovní deska postforming tl. 38 mm, dekor Antracit RAL7016 - obklad stěny provedení laminovaná DTD tl. 18 mm, výška 600 mm, barva šedá, příp. dekor Antracit RAL7016 - ochytky zapuštěné - systémový korpus zásuvky z plechu a dřevu s DTD, s plnovýševem a automatickým dovíráním - sokl je včetně rektifikací - kvůli možný odechvkám v rozměrech je nutné kuchyňskou linku před zadáním do výroby zaměřit a zkontrolovat veškeré vývody, které na linku navazují. Např. počítat s vyřazením otvorů pro elektrickou zásuvku v obkladu. - při montáži je počítáno s pracovní deskou v jednom kuse a obkladovou deskou v jednom kuse						
TN180		Spodní skříňka, s dveřmi, 2 police, včetně pracovní desky a obkladu	600 x 500 x 870	3 080	647	3 727
TN181		Spodní skříňka pod dřez, včetně pracovní desky s výřezem na dřez a obkladu, dřez s odkapovou plochou materiál nerez (příprava pro umístění baterie) - páková baterie dřezová, materiál chrom	600 x 600 x 870	4 140	869	5 009
TN182		Dveře k vestavné myčce včetně soklu, pracovní desky a obkladu	600 x 600 x 870	1 960	412	2 372
TN183		Spodní skříň se 3 zásuvkami, horní zásuvka včetně dělice na přístroje do celé zásuvky, včetně pracovní desky a obkladu	600 x 600 x 870	5 310	1 157	6 467
TN184		Osvětlení pro kuchyňskou linku LED	d. 800	1 000	210	1 210
TN185		Horní skříň s dveřmi, 2 police	600 x 350 x 600	1 550	328	1 878
TN186		Horní skříň otvřená pro mikrovlnku, 1 stavitelná police, korpus světle šedá nebo červená	600 x 350 x 600	1 150	250	1 440
TN187		STOJÁNEK NA LETÁKY AS - pultový stojánek na letáky - formát A5, 4 kapsy za sebou - vyrobený z průhledného akrylu (plast) - stojánek může být potíštěný - formát brožury A5 (148*210mm) - tloušťka materiálu 3mm - umístění v interiéru		200	42	242
TN188		STOJÁNEK NA LETÁKY DL - pultový stojánek na letáky - formát DL, 4 kapsy za sebou - vyrobený z průhledného akrylu (plast) - stojánek může být potíštěný - tloušťka kapsy 32mm - tloušťka materiálu 3mm - umístění v interiéru		200	42	242

TN189		STOJÁNEK NA BROŽURY AS - pultový stojánek na brožury (možnost i zavěsit na stěnu) - formát A5, 2 kapsy za sebou - vyrobený z průhledného akrylu (plast) - stojánek může být potíštěný - hloubka kapsy 32mm - tloušťka materiálu 3mm - umístění v interiéru		180	38	218
TN190		STOJÁNEK NA BROŽURY DL - pultový stojánek na brožury - formát DL, 2 kapsy za sebou - vyrobený z průhledného akrylu (plast) - stojánek může být potíštěný - hloubka kapsy 32mm - tloušťka materiálu 3mm - umístění v interiéru		150	32	182
TN191		STOJÁNEK NA BROŽURY A4 - pultový stojánek (možno i k zavěšení na stěnu) - formát A4, 2 kapsy za sebou - vyrobený z průhledného plastu - stojánek může být potíštěný - hloubka kapsy 28mm - tloušťka materiálu 2mm - umístění v interiéru		100	21	121
TN192		REKLAMNÍ STOJAN NA PROSPEKTY S PLEXI KAPSAMI - ocelová konstrukce plochého žebříček - barva šedá - patice dřevodekor, výběr barev, rozměr patice 400x400mm - 4 plexi kapsy na letáky ve formátu A4 - výška stojanu 1770mm		1 270	678	1 908
TN193		NÁSTĚNNÝ DRÁTĚNÝ ZÁSOBNÍK NA BROŽURY, TISKOVINY - drátěná konstrukce, umístění na stěnu - barva šedá - kapsy drátěné, 6x44		1 300	273	1 573
TN194		NÁSTĚNNÝ DRÁTĚNÝ ZÁSOBNÍK NA BROŽURY, TISKOVINY - drátěná (kovová) konstrukce, umístění na stěnu - barva bílá - kapsy drátěné, 2x44 v horní části, 8x44 ve spodní části - 10 drátěných kapes		950	208	1 108
		SVĚTELNÝ PANEĽ NA VÝŠKU S BOČNÍMI ÚCHYTÝ NA LANKO - samotné LED plexisklové plakátové rámečky s hranou a zadním svícením - hliníkové úchyty na ocelové lanko, která zajišťují dodávku energie pro LED rámečky - ocelová lenka pro uchycení strop - podlaha, stěna - stěna - nízkopřepětový transformátor a konektor včetně balení - délka přívodní šňůry minimálně 2m - barva bílá - vizuál bude zasnován pod plexi				
TN195		Formát světelného panelu A1 (formát plakátu 594x841)		9 090	1 909	10 999
TN196		Formát světelného panelu A2 (formát plakátu 420x594)		5 050	1 061	6 111
TN197		Formát světelného panelu A3 (formát plakátu 297x420)		3 190	670	3 860
TN198		VENKOVNÍ VITRINA TYPU U (na šířku) - venkovní robustní vitrina, velikosti 8x44 - stříbrný eloxovaný rám (hliník) - skleněná výplň čelních dveří z bezpečnostního skla, čelní dveře osazeny gumovým těsněním k zajištění voděodolnosti (včetně zámku) - tloušťka skla 4mm - odolnost proti povětrnostním podmínkám a vodotěsná - barva primárně stříbrná s možností změny barvy - směr otevírání - nahoru - šířka profilu 61mm	1000 x 70 x 750	8 780	1 844	10 624
TN199		VENKOVNÍ VITRINA TYPU L (na šířku) - venkovní robustní vitrina, velikosti 6x44 - stříbrný eloxovaný rám (hliník) - skleněná výplň čelních dveří z bezpečnostního skla, čelní dveře osazeny gumovým těsněním k zajištění voděodolnosti (včetně zámku) - tloušťka skla 4mm - odolnost proti povětrnostním podmínkám a vodotěsná - barva primárně stříbrná s možností změny barvy - směr otevírání - nahoru - šířka profilu 61mm	800 x 70 x 750	8 330	1 749	10 079
TN200		VENKOVNÍ VITRINA TYPU T (na výšku) - venkovní robustní vitrina, velikosti 8x44 - stříbrný eloxovaný rám (hliník) - skleněná výplň čelních dveří z bezpečnostního skla, čelní dveře osazeny gumovým těsněním k zajištění voděodolnosti (včetně zámku) - tloušťka skla 4mm - odolnost proti povětrnostním podmínkám a vodotěsná - barva primárně stříbrná s možností změny barvy - směr otevírání - nahoru - šířka profilu 63mm	1000 x 50 x 750	5 560	1 168	6 728
TN201		VENKOVNÍ VITRINA TYPU T (na výšku) - venkovní robustní vitrina, velikosti 6x44 - stříbrný eloxovaný rám (hliník) - skleněná výplň čelních dveří z bezpečnostního skla, čelní dveře osazeny gumovým těsněním k zajištění voděodolnosti (včetně zámku) - tloušťka skla 4mm - odolnost proti povětrnostním podmínkám a vodotěsná - barva primárně bílá s možností změny barvy - směr otevírání - nahoru - šířka profilu 63mm	800 x 50 x 750	3 260	1 168	5 728

-47P

TN202		VNITŘNÍ VITRINA - vnitřní vitrina, velikosti 6xA4 - magnetická zadní stěna - hliníkový rám se skleněnými dveřmi (včetně zámku) - odolnost proti UV záření - barva primárně stříbrná s možností změny barvy - tloušťka skla 3mm - šířka profilu 41mm - otevírání dvířek boční	750 x 25 x 700	3 200	672	3 872
TN203		VNITŘNÍ VITRINA - vnitřní vitrina, velikosti 9xA4 - magnetická zadní stěna - hliníkový rám se skleněnými dveřmi (včetně 2 zámků) - odolnost proti UV záření - barva primárně stříbrná s možností změny barvy - tloušťka skla 3mm - šířka profilu 41mm - otevírání dvířek boční	750 x 25 x 1000	3 970	834	4 804
		INTERIÉROVÉ/EXTERIÉROVÉ REKLAMNÍ AČKO - interiérové/exteriérové reklamní áčko, oboustranný poutač - oblé rohy, profil 30 mm - hliníkový rám s antireflexní folií - odolnost proti UV záření barva primárně stříbrná s možností změny barvy - počet stran 2 - otevírání dvířek sklopné				
TN204		Formát reklamního áčka A0		3 370	708	4 078
TN205		Formát reklamního áčka A1		3 370	498	2 868
TN206		Formát reklamního áčka A2		1 900	399	2 299
		KLAPRÁM - interiérový klaprám s profilem 20mm s kulatým rohem v barvě stříbrné - vybaven plastovou zadní stěnou a antireflexní folií proti UV záření - připravený pro instalaci na stěnu - motivy se mění odklopením profilů barva primárně stříbrná s možností změny barvy - hliníkový profil				
TN207		Klaprám A2		410	86	496
TN208		Klaprám A3		330	69	399
TN209		Klaprám A4		240	50	290
		KLAPRÁM EXTERIÉR - interiérový/exteriérový klaprám formátu s profilem 32mm s kulatým rohem v barvě stříbrné - vybaven plastovou zadní stěnou a antireflexní folií proti UV záření - připravený pro instalaci na stěnu - motivy se mění odklopením profilů barva primárně stříbrná s možností změny barvy - hliníkový profil				
TN210		Klaprám exteriér A0		1 060	223	1 283
TN211		Klaprám exteriér A1		710	149	859
		MENUBOARD S KLAPRÁMEM - informační stojan s nastavitelnou orientací rámu s kulatými rohy, profil 25mm - interiérový stojan hliníkový - tvar základny - čtyřhranný - primárně stříbrná barva s možností změny barvy, povrchová úprava elox				
TN213		Menuboard A3		1 460	349	1 809
TN214		Menuboard A4		1 190	250	1 440
		PODLAHOVÝ PLAKÁTOVÝ SYSTÉM - tenký podlahový systém určený na interiéry pohoček/budov - velmi odolný oproti opotřebení a samovolnému pohybu - opakované výměnný plakátový motiv, plakát se ukládá pod oděruodolnou folii - materiál plast, s možností výběru barevnosti protisklizová úprava				
TN215		Podlahový systém A2		1 460	517	2 977
TN216		Podlahový systém A1		3 790	796	4 586
TN217		Podlahový systém A0		7 000	1 470	8 470
		PLAKÁTOVÉ LÍŠTY - set ze dvou zaklapávacích listů sloužící k jednoduchému uchycení plakátu - vyrobený z 25mm profilu ve stříbrné barvě (hliníkové listy) - je podlepený speciální protisklizovou gumou - vhodný pro jednoduché uchycení plakátů a pověšení za nastatované háčky - včetně závěsného setu				
TN218		Plakátové listy A4		120	25	145
TN219		Plakátové listy A3		140	29	169
TN220		Plakátové listy A2		160	34	194
TN221		Plakátové listy A1		290	61	351
TN222		Náhrada kluzáků u stůlu ze setu výškově stavitelného podnoží		900	189	1 089

Obrázky jsou pouze ilustrační. V případě rozdílu mezi obrázkem a popisem zboží je stálejší textový popis.

Roizměrová tolerance u výrobků je 5%. V případě rozměrových změn v dané toleranci je nutné zohlednit návaznost na ostatní výrobky a funkce.

- 48P