Stavba:

Nábřeží řeky Svratky - Realizace protipovodňových opatření města Brna – etapy VII a VIII (ORG 5344)

ZMĚNOVÝ LIST

ZL 67

D_06 Vstupní objekt a kolonáda

- ZM 082 SO 07.09 - Posun stěny z důvodu kolize se stávající zdí část A-4

SEZNAM PŘÍLOH

Důvodová zpráva	1
Stanovisko Autorského dozoru	2
příloha č. 7	NEOBSAZENO
příloha č. 8	4
příloha č. 9	5
Rozpočet	6
Výkresová část	7
Stavební deník	8
Zápis z Kontrolního dne	9
Fotodokumentace	NEOBSAZENO

"Nábřeží řeky Svratky – Realizace protipovodňových opatření města Brna – etapy VII a VIII"

Důvodová zpráva – změnový list č. 67
ZM 082 – posun pilotové stěny u HV šachty - kolonáda

Na základě nově zjištěné skutečnosti, v souvislosti s realizací SO 07.09 + SO 07.01 a zjištěné skutečnosti o tvaru stávající nábřežní zdi, dojde k posunu pilotové stěny se v místě stávající etážové šachty, které provede zajištění svahu pro provedení monolitické stěny.
Toto zajištění bude provedeno pomocí torkretové stěny spojené s pilotovou stěnou navrtávkou. Tato stěna bude následně tvořit zadní stranu bednění pro monolitickou konstrukci v tomto úseku.

V Brně dne :

[redacted]

[redacted]

Kancelář architekta města Brna
Zelný trh 331/13
602 00 Brno
Czech Republic

Datum: 17. květen 2024

Věc: **ZM 082 – Kolize pilotové stěny 7.01 s vnitřní betonovou částí původní nábřežní zdi**

Akce: „NÁBŘEŽÍ ŘEKY SVRATKY – Realizace protipovodňových opatření města Brna – etapy VII a VIII"

Změna se týká úpravy části A-4 dle výrobně technické dokumentace (v dokumentaci DPS se jedná o úsek D) pilotové stěny za kolonádou pod označením SO 07.01 z důvodu nově zjištěných okolností v návaznosti na stávající nábřežní stěnu a etážovou šachtu horkovodu. Pilotová stěna navazuje na samotný objekt kolonády pod označením SO 07.09. Po zaměření vnější hrany stávající nábřežní zdi při provedených výkopových prací, kdy byla zjištěna větší mocnost betonu, byl stanoven drobný posunu pilotové stěny mimo řešenou stávající nábřežní stěnu. V místě etážové šachty byla pilotová stěna nahrazena monolitickou stěnou včetně statického zajištění výkopu pro provádění této stěny. Tato úprava nemá dopad do kamenné stěny, která tvoří pohledovou část pilotové stěny a zůstává ve své stávající poloze. Jen vzniklý prostor mezi kamennou stěnou a posunutou pilotovou stěnou bude vyplněn postupně prostým betonem v závislosti na zdění.

Autorským dozorem byl vytvořen podklad pro vyhotovené dílenské dokumentace, kterou slouží pro samotnou realizaci změny. Podklad je tvořen půdorysem a řezem daným místem, který byl vydán jako revize výkresů DPS. Tato změna nemá dopad do průtočného profilu a nezasahuje se s ní ani na jiné pozemky v rámci povolení.

Vyhotovil: [redacted]

PŘÍLOHA č. 7

MP MD ČR OPK č.j. 21385/95-230

STAVBA: "Nábřeží řeky Svratky – Realizace protipovodňových opatření města Brna – etapy VII a VIII" (ORG 5344) ÚSEK: D 06 – Vstupní objekt a kolonáda	Změnový list č. 67

NÁVRH NA OCENĚNÍ ZMĚNY NÁVRH NA OZNÁMENÍ Č.:

PŘÍKAZ KE ZMĚNĚ Č.:

- **ZM 082 SO 07.09-Posun stěny z důvodu kolize se stávající zdí část A-4**

KOMU: OI MMB OD: PPO nábřeží Svratky - Brno DATUM:

ODESLÁNO: POŠTOU: _____ KURÝR: _____ FAX: MAIL OSOBNĚ: [redacted]

PŘEDMĚT ZMĚNY: **Posun pilotové stěny u Horkovodní šachty**

DOTČENÉ MÍSTO: SO 07.09

ODKAZ NA VÝKRESY: Projektová dokumentace DPS zpracovaná A PLUS a.s. – ZM 082

ODKAZ NA SOUPIS PRACÍ: položkový rozpočet „ZL č.67 vícepráce, ZL č.67 méněpráce, ZL č.67 rozdílový"

ODKAZ NA JINOU ČÁST SMLOUV:

POPIS ZMĚNY:

V souvislosti s realizací SO 07.09 + SO 07.01 a na základě nově zjištěné skutečnosti o tvaru stávající nábřežní zdi a posunu pilotové stěny se v místě stávající etážové šachty provede zajištění svahu pro provedení monolitické stěny. Toto zajištění bude provedeno pomocí torkretové stěny spojené s pilotovou stěnou navrtávkou. Tato stěna bude následně tvořit zadní stranu bednění pro monolitickou konstrukci v tomto úseku.

POKYN VYDAL: [redacted]

TOTO OZNÁMENÍ NESMÍ BÝT POVAŽOVÁNO ZA PŘÍKAZ KE ZMĚNĚ POTVRZUJÍCÍ POKYN K PROVEDENÍ PRACÍ, ALE POUZE JAKO PODKLAD PRO ZPRACOVÁNÍ NÁVRHU OCENĚNÍ ZMĚNY. ZHOTOVITEL NEBUDE PROVÁDĚT PRÁCE DOKUD NEOBDRŽÍ PŘÍKAZ KE ZMĚNĚ POKRÝVAJÍCÍ PŘEDMĚTNÉ PRÁCE.

TECHNICKÝ DOZOR INVESTORA:	ZÁSTUPCE OBJEDNATELE:
BKOM, [redacted] **BKOM,** **BKOM,**	**Magistrát města Brna OI,** [redacted]

PŘÍLOHA č. 9

MP MD ČR OPK č.j. 21385/95-230

STAVBA: "Nábřeží řeky Svratky – Realizace protipovodňových opatření města Brna – etapy VII a VIII" (ORG 5344) ÚSEK: D 06 – Vstupní objekt a kolonáda	67

NÁVRH NA OCENĚNÍ ZMĚNY NÁVRH NA OZNÁMENÍ Č.:
PŘÍKAZ KE ZMĚNĚ Č.:

ZM 082 SO 07.09-Posun stěny z důvodu kolize se stávající zdí část A-4

KOMU: OI MMB OD: PPO nábřeží Svratky - Brno DATUM:
ODESLÁNO: POŠTOU: _____ KURÝR: _____ FAX: Mail OSOBNĚ:

PŘEDMĚT ZMĚNY: **Posun pilotové stěny u Horkovodní šachty**
DOTČENÉ MÍSTO: SO 07.09
ODKAZ NA VÝKRESY: Projektová dokumentace DPS zpracovaná A PLUS a.s. – ZM 082
ODKAZ NA SOUPIS PRACÍ: položkový rozpočet „ZL č.67 vícepráce, ZL č.67 méněpráce, ZL č.67 rozdílový"
ODKAZ NA JINOU ČÁST SMLOUVY:

NÁVRH OCENĚNÉNÍ:

	Cena bez DPH	DPH	Cena s DPH
Vícepráce:	3 344 220,69 Kč	702 286,34 Kč	4 046 507,03 Kč
Méněpráce:	- 447 040,10 Kč	- 93 878,42 Kč	- 540 918,52 Kč
Rozdíl:	2 897 180,59 Kč	608 407,92 Kč	3 505 588,51 Kč

PODPIS NAVRHOVATELE: [redacted]

VYJÁDŘENÍ:

OD: [redacted] PODPIS: [redacted] DATUM: _____

SCHVÁLIL: _____ PODPIS: _____ DATUM: _____

TECHNICKÝ DOZOR INVESTORA:	ZÁSTUPCE OBJEDNATELE:
BKOM, [redacted] **BKOM,** **BKOM,**	**Magistrát města Brna OI,** [redacted]

REKAPITULACE STAVBY

Kód: 20MT085c1
Stavba: Protipovodňové opatření města Brna – etapa VII a VIII

D_06 - Vstupní objekt a kolonáda
ZM 082 SO 07.09 (1) Posun stěny z důvodu kolize se stávající zdí

KSO:		CC-CZ:	
Místo:	Nábřeží Svratky	Datum:	28. 9. 2020
Zadavatel:		IČ:	449 92 785
	Statutární město Brno	DIČ:	CZ44992785
Zhotovitel:		IČ:	
	SPOLEČNOST PPO NÁBŘEŽÍ SVRATKY - BRNO	DIČ:	
Projektant:		IČ:	262 36 419
	A PLUS a.s.	DIČ:	CZ26236419
Zpracovatel:		IČ:	253 33 046
	STAGA stavební agentura s.r.o.	DIČ:	CZ25333046

Poznámka:

Pokud účastní zadávacího řízení odhalí nesrovnalosti či nedostatky v soupisu prací/výkazu výměr, zadavatel doporučuje, aby využil institutu žádosti o vysvětlení zadávací dokumentace. Tím není dotčena odpovědnost zadavatele za správnost a úplnost zadávací dokumentace.

Cena bez DPH			**2 897 180,59**
	Sazba daně	Základ daně	Výše daně
DPH základní	21,00%	**2 897 180,59**	**608 407,92**
snížená	12,00%	**0,00**	**0,00**
Cena s DPH	**v**	**CZK**	**3 505 588,51**

[redacted]

Projektant		Zpracovatel	
Datum a podpis:	Razítko	Datum a podpis:	Razítko

Objednavatel		Zhotovitel	
Datum a podpis:	Razítko	Datum a podpis:	Razítko

REKAPITULACE OBJEKTŮ STAVBY A SOUPISŮ PRACÍ

Kód: 20MT085c1

Stavba: **Protipovodňové opatření města Brna – etapa VII a VIII**

D_06 - Vstupní objekt a kolonáda

ZM 082 SO 07.09 (1) **Posun stěny z důvodu kolize se stávající zdí**

Místo:	**Nábřeží Svratky**	Datum:	28. 9. 2020
Zadavatel:	Statutární město Brno	Projektant:	A PLUS a.s.

Zhotovitel: SPOLEČNOST PPO NÁBŘEŽÍ SVRATKY - BRNO

Zpracovatel: STAGA stavební agentura s.r.o.

Kód	Popis	Cena bez DPH [CZK]	Cena s DPH [CZK]
Náklady z rozpočtů		**2 897 180,59**	**3 505 588,51**
D_06	**Vstupní objekt a kolonáda**	2 897 180,59	3 505 588,51
SO 07.09 (1)	**Posun stěny z důvodu kolize se stávající zdí**		
SO 07.09 (1)	**Posun stěny z důvodu kolize se stávající zdí - MÉNĚPRÁCE**	-447 040,10	-540 918,52
SO 07.09 (1)	**Posun stěny z důvodu kolize se stávající zdí - VÍCEPRÁCE**	3 344 220,69	4 046 507,03

[redacted]

SOUPIS PRACÍ

Stavba:
Protipovodňové opatření města Brna – etapa VII a VIII
Objekt:
D_06 - Vstupní objekt a kolonáda
Soupis:
ZM 082 SO 07.09 (1) - Posun stěny z důvodu kolize se stávající zdí

Místo:	Nábřeží Svratky	Datum:	28. 9. 2020
Zadavatel:	Statutární město Brno	Projektant:	A PLUS a.s.
Zhotovitel:	SPOLEČNOST PPO NÁBŘEŽÍ SVRATKY - BRNO	Zpracovatel:	STAGA stavební agentura s.r.o.

PČ	Typ	Kód	Popis	MJ	Množství	J.cena [CZK]	Cena celkem [CZK]	Cenová soustava	J. hmotnost [t]	Hmotnost celkem [t]	J. suť [t]	Suť Celkem [t]
Náklady soupisu celkem							**2 897 180,59**			259,69463		0,90720
D	3		Svislé a kompletní konstrukce				325 588,11			0,00000		0,00000
155	K	R01	Příplatek za pohledový beton žb konstrukcí - PB3 (dle PD)	m3	153,359	527,00	80 820,06	D_07.02	0,00000	0,00000	0,00000	0,00000
	VV		(20,2+3,3+3,3+8)*3,1*2*0,3 vnitřní stěny nájemních jednotek		64,728							
	VV		5,85*2*0,41*0,3*2 "nadpraží		2,878							
	VV		(20,05+4*3+4,3+4,3+1)*3,1*0,3 vnitřní stěny nájemních jednotek		38,735							
	VV		3,7*3*0,41*0,3 "nadpraží		1,365							
	VV		326,091*0,14"předstěny		45,653							
	VV		cena rozpočet D_07.02									
	VV		Součet		153,359							
156	K	R02	Příplatek za pohledový beton žb konstrukcí - bednění - PB3 (dle PD)	m2	609,634	401,50	244 768,05	D_07.02	0,00000	0,00000	0,00000	0,00000
	VV		(20,2+3,3+3,3+8)*3,1*2 vnitřní stěny nájemních jednotek		107,880							
	VV		5,85*2*0,41*0,3*2 "nadpraží		4,797							
	VV		(20,05+4*6+4,3+4,3+1)*3,1 vnitřní stěny nájemních jednotek		166,315							
	VV		3,7*3*0,41"nadpraží		4,551							
	VV		326,091"předstěny		326,091							
	VV		cena rozpočet D_07.02									
	VV		Součet		609,634							
D	HSV		Práce a dodávky HSV				2 221 592,48			259,69463		0,90720
D	2		Zakládání				1 206 287,19			207,13028		0,00000
114	K	226213314	Vrty velkoprofilové svislé zapažené D do 1050 mm hl do 20 m hor. IV	m	0,000	2 244,30	0,00	D_03	0,00019	0,00000	0,00000	0,00000
	VV		položka z rozpočtu, pouze pro stanovení jednotkové ceny "příplatku"									
	VV		0		0,000							
115	K	226213316	Vrty velkoprofilové svislé zapažené D přes 850 do 1050 mm hl od 0 do 20 m horniná VI	m	0,000	5 560,00	0,00	URS 2024 01	0,00033	0,00000	0,00000	0,00000
	VV		cenová úroveň 2024/1, pouze pro stanovení jednotkové ceny "příplatku"									
	VV		0		0,000							
116	K	226213316r	Vrty velkoprofilové svislé zapažené D přes 850 do 1050 mm hl od 0 do 20 m horniná VI - příplatek za převrtání kamenobetonové zdi	m	229,600	3 415,70	784 244,72		0,00033	0,07577	0,00000	0,00000
	VV		převrtání zdi - dle přílohy -									
			19 ks pilot à 7,7 m = 146,3 bm vrtání (piloty č. 331, 333, 335, 337, 339, 341, 343, 345, 353, 355, 357, 359, 361, 363, 365, 367, 369, 371, 373)		146,300							
			17 ks pilot à 4,9 m = 83,3 bm vrtání (piloty č. 332, 334, 336, 338, 340, 342, 344, 354, 356, 358, 360, 362, 364, 366, 368, 370, 372)		83,300							
			Součet		229,600							
	VV		nabídková cena dle SOD 2244,30 Kč/m, cena dle SOD									
	VV		cena vrtání v hornině tř VI 5560 Kč/m, CÚ 2024/1									
	VV		rozdíl ceny 5660-2244,3= 3415,7									
135	K	274313511	Základové pásy z betonu tř. C 12/15	m3	59,564	3 660,40	218 028,07	D_03	2,25634	134,39664	0,00000	0,00000
	VV		výplň za kamenným obkladem									
	VV		(2,055+2,02+2+2,065+2+1,86)*(0,875+0,65)/2*3*1,1		30,195							
	VV		(1,98+2+1,995+1,04)*(0,67+0,78)/2*3*1,1		16,783							
	VV		1,25*0,78/2*3*1,1		1,609							
	VV		(2,055+2,02+2+2,065+2+1,86+1,98+1,995+1,04+1,28)*3*0,2"dobetonování pilot		10,977							
	VV		Součet		59,564							
123	K	279322512	Základová zeď ze ŽB se zvýšenými nároky na prostředí tř. C 30/37 bez výztuže	m3	29,105	4 094,70	119 176,24	SO 07.09	2,45329	71,40301	0,00000	0,00000
	VV		6,6*(0,6+2,48+1,05)*0,6 "stěna nahrazující piloty u šachty horkovodu		16,355							
	VV		25,5*0,5*1 "doplnění převázky jako základ pod kamenný obklad		12,750							
	VV		Součet		29,105							
124	K	279351311	Zřízení jednostranného bednění základových zdí	m2	31,388	835,90	26 237,23	SO 07.09	0,00346	0,10860	0,00000	0,00000

PČ	Typ	Kód	Popis	MJ	Množství	J.cena [CZK]	Cena celkem [CZK]	Cenová soustava	J. hmotnost [t]	Hmotnost celkem [t]	J. suť [t]	Suť Celkem [t]
VV			(6,6+2*0,5)*(0,6+2,48+1,05)"bednění zdi, cena SO 07.09 SOD		31,388							
125	K	279351312	Odstranění jednostranného bednění základových zdí	m2	31,388	175,70	5 514,87	SO 07.09	0,00000	0,00000	0,00000	0,00000
VV			31,388		31,388							
126	K	279361821	Výztuž základových zdí nosných betonářskou ocelí 10 505	t	1,082	49 062,90	53 086,06	SO 07.09	1,05940	1,14627	0,00000	0,00000
VV			0,629"viz výkaz výztuže, cena so 07.09 SOD		0,629							
VV			0,453"rozšíření převázky pod kamenntou obezdívku		0,453							
VV			Součet		1,082							
D	4		Vodorovné konstrukce				232 165,49			42,22240		0,00000
127	K	411324646	Stropy deskové ze ŽB pohledového tř. C 30/37	m3	15,947	4 058,30	64 717,71	SO 07.09	2,45343	39,12485	0,00000	0,00000
VV			136,443*0,06"zesílení stropu mimo převázku		8,187							
VV			25,86*0,22"větší plocha stropu		5,689							
VV			34,523*0,06" zesílení stropu nad převázkou		2,071							
VV			Součet		15,947							
128	K	411351011	Zřízení bednění stropů deskových tl do 25 cm bez podpěrné kce	m2	25,860	630,00	16 291,80	SO 07.09	0,00533	0,13783	0,00000	0,00000
VV			25,86"větší plocha stropu		25,860							
VV			Součet		25,860							
129	K	411351012	Odstranění bednění stropů deskových tl do 25 cm bez podpěrné kce	m2	25,860	193,90	5 014,25	SO 07.09	0,00000	0,00000	0,00000	0,00000
130	K	411354313	Zřízení podpěrné konstrukce stropů výšky do 4 m tl do 25 cm	m2	25,860	72,70	1 880,02	SO 07.09	0,00088	0,02276	0,00000	0,00000
131	K	411354314	Odstranění podpěrné konstrukce stropů výšky do 4 m tl do 25 cm	m2	25,860	24,30	628,40	SO 07.09	0,00000	0,00000	0,00000	0,00000
132	K	411359111	Příplatek k cenám bednění stropů za pohledový beton	m2	25,860	424,10	10 967,23	SO 07.09	0,00320	0,08275	0,00000	0,00000
133	K	411361821	Výztuž stropů betonářskou ocelí 10 505	t	2,704	49 062,90	132 666,08	SO 07.09	1,05555	2,85421	0,00000	0,00000
VV			nové řešení									
VV			6,2654"dolní zóna		6,265							
VV			8,1637+0,5488"horní zóna		8,713							
VV			původní řešení									
VV			-5,256"dolní zóna		-5,256							
VV			-6,5276-0,4901"horní zóna		-7,018							
VV			Součet		2,704							
D	9		Ostatní konstrukce a práce, bourání				726 478,51			10,34195		0,90720
137	K	953000X2	D+M S01 Isonosník V=30 kN/m (dle PD)	m	-67,000	4 361,20	-292 200,40	SO 07.09	0,00000	0,00000	0,00000	0,00000
VV			Viz PD D.06-001-057									
VV			Isonosník S01 (dl)									
VV			stěny 1.PP									
VV			-63,00		-63,000							
VV			strop 1.NP									
VV			-4,00		-4,000							
VV			Součet		-67,000							
147	*M*	*SCW.0028180.URS*	*ISOKORB T typ KL-M1-V1-REI 120*	*kus*	*77,000*	*6 460,07*	*497 425,39*	*URS 2024 01*	0,00500	0,38500	0,00000	0,00000
VV			20"19,6 m, položka T4		20,000							
VV			7"6,15 m, položka T5		7,000							
VV			7"6,45 m, položka T6		7,000							
VV			2"2 m, položka T7		2,000							
VV			41"40,6 m, položka T8		41,000							
VV			Součet		77,000							
148	*M*	*SCW.0028191.URS*	*Isokorb T typ QL -V2-REI120*	*kus*	*4,000*	*5 210,53*	*20 842,12*	*URS 2024 01*	0,00250	0,01000	0,00000	0,00000
VV			4"položka T1		4,000							
149	*M*	*SCW.0028197.URS*	*Isokorb T typ DL-MM1-RE120*	*kus*	*3,000*	*8 972,12*	*26 916,36*	*URS 2024 01*	0,01730	0,05190	0,00000	0,00000
VV			3" položka T2		3,000							
138	K	953000X3	D+M S01 Isonosník V=40 kN/m (dle PD)	m	-10,000	4 482,30	-44 823,00	SO 07.09	0,00000	0,00000	0,00000	0,00000
VV			Viz PD D.06-001-057									
VV			Isonosník S01 (dl)									
VV			stěny 1.PP									
VV			-10,00		-10,000							
VV			Součet		-10,000							
139	K	953000X4	D+M S01 Isonosník V=40 kN/m; M=-20kNm/m (dle PD)	m	-12,000	4 579,30	-54 951,60	SO 07.09	0,00000	0,00000	0,00000	0,00000
VV			Viz PD D.06-001-057									
VV			Isonosník S01 (dl)									
VV			stěny 1.PP									
VV			-12,00		-12,000							
VV			Součet		-12,000							
140	K	953000X5	D+M S02 Isonosník V= +-20 kN/m (dle PD)	m	-4,000	4 118,90	-16 475,60	SO 07.09	0,00000	0,00000	0,00000	0,00000
VV			Viz PD D.06-001-057									
VV			Isonosník S02 (dl)									

PČ	Typ	Kód	Popis	MJ	Množství	J.cena [CZK]	Cena celkem [CZK]	Cenová soustava	J. hmotnost [t]	Hmotnost celkem [t]	J. suť [t]	Suť Celkem [t]
	VV		strop 1 NP									
	VV		-4,00		-4,000							
	VV		Součet		-4,000							
141	K	953000X6	D+M S02 Isonosník V=30 kN/m (dle PD)	m	-4,000	4 240,10	-16 960,40	SO 07.09	0,00000	0,00000	0,00000	0,00000
	VV		Viz PD D.06-001-057									
	VV		Isonosník S012 (dl)									
	VV		strop 1.NP									
	VV		-4,00		-4,000							
	VV		Součet		-4,000							
142	K	953000X7	D+M SB01 Schöck Bole O 12/150-4/A440 (dle PD)	kpl	50,000	460,40	23 020,00	SO 07.09	0,00000	0,00000	0,00000	0,00000
	VV		revize stropů z důvodu kolize se šachtou horkovodu									
	VV		40"schock Bole O 16/210-3/A480		40,000							
	VV		10"schock Bole O 20/210-5/A800		10,000							
	VV		Součet		50,000							
118	K	985521111	Stříkaný beton z mokré směsi stěn tl do 30 mm	m2	15,750	2 550,30	40 167,23	D_03	0,06930	1,09148	0,00700	0,11025
	VV		zajištění šachty horkovodu, položka SOD, D03									
	VV		4,5*3,5		15,750							
119	K	985521119	Příplatek ke stříkanému betonu z mokré směsi stěn ZKD 10 mm	m2	346,500	258,10	89 431,65	D_03	0,02310	8,00415	0,00230	0,79695
	VV		zajištění šachty horkovodu, položka SOD, D03									
	VV		4,5*3,5*(25-3)"celková tl 25 cm		346,500							
	VV		Součet		346,500							
121	K	985562312	Výztuž stříkaného betonu stěn ze svařovaných sítí jednovrstvých D drátu 6 mm velikost ok přes 100 mm	m2	17,325	336,00	5 821,20	URS 2024 01	0,00534	0,09252	0,00000	0,00000
	VV		4,5*3,5*1,10"výztuž IIc SB		17,325							
120	K	985562313	Výztuž stříkaného betonu stěn ze svařovaných sítí jednovrstvých D drátu 8 mm velikost ok přes 100 mm	m2	17,325	516,10	8 941,43	D_03	0,00956	0,16563	0,00000	0,00000
	VV		4,5*3,5*1,10"výztuž Rub SB		17,325							
122	K	985564124	Kotvičky pro výztuž stříkaného betonu hl přes 200 do 400 mm z oceli D přes 10 do 16 mm do cementové malty	kus	24,000	400,00	9 600,00	URS 2024 01	0,00335	0,08040	0,00000	0,00000
	VV		2*12"trny do piloty, pozice 5, CÚ 2024/1		24,000							
117	K	985564225	Kotvičky pro výztuž stříkaného betonu hl přes 200 do 400 mm z oceli D přes 16 do 20 mm do chemické malty	kus	24,000	622,00	14 928,00	URS 2024 01	0,00311	0,07464	0,00000	0,00000
	VV		kotvení stěny ze stříkaného betonu prům 25mm									
	VV		2*12		24,000							
53	K	345351005	Zřízení bednění plnostěnných zídek atikových, parapetních, zábradelních	m2	100,580	823,80	82 857,80	SO 07 09	0,00142	0,14282	0,00000	0,00000
	VV		32*2*(2,3+1,1)*0,3"bednění otvoru pro dveře		65,280							
	VV		4*(2,5+5,85)*0,5"bednění otvorů pro okna		16,700							
	VV		3*2*(2,5+3,7)*0,5"bednění otvorů pro okna		18,600							
	VV		Součet		100,580							
54	K	345351006	Odstranění bednění plnostěnných zídek atikových, parapetních, zábradelních	m2	171,050	169,70	29 027,19	SO 07.09	0,00000	0,00000	0,00000	0,00000
89	K	953241211	Osazení smykových dilatačních trnů D 20 mm pro nižší zatížení nerez nebo pozink s pouzdrem	kus	96,000	60,60	5 817,60	SO 07.09	0,00000	0,00000	0,00000	0,00000
	VV		Viz PD D.06-001-057									
	VV		Smykové trny - SO01 (p)									
	VV		základy									
	VV		8		8,000							
	VV		stěny 1.PP									
	VV		75		75,000							
	VV		stěny 1.NP									
	VV		13		13,000							
	VV		Součet		96,000							
90	M	SCW.0017732.URS	*trn dilatační LD 20/320-P-Zn*	kus	-51,000	424,10	-21 629,10	SO 07.09	0,00000	0,00000	0,00000	0,00000
	VV		-96"původní		-96,000							
	VV		45"skutečnost		45,000							
	VV		Součet		-51,000							
154	M	54879303	*trn pro přenos smykové síly u dilatačních spár pro nižší zatížení nerez bez pouzdra D 22mm*	kus	84,000	934,00	78 456,00	URS 2024 01	0,00092	0,07728	0,00000	0,00000
	VV		84 "položka D2		84,000							
151	M	SCW.0003635.URS	*trn dilatační SLD Q 70 plus*	kus	18,000	10 495,60	188 920,80	URS 2024 01	0,00750	0,13500	0,00000	0,00000
	VV		18"položka D3		18,000							
152	M	SCW.0017724.URS	*trn dilatační LD-Q 25/390-S-A4*	kus	6,000	3 168,78	19 012,68	URS 2024 01	0,00059	0,00354	0,00000	0,00000
	VV		6"položka D4		6,000							
153	M	SCW.0017679.URS	*trn dilatační SLD 50 plus*	kus	6,000	5 388,86	32 333,16	URS 2024 01	0,00460	0,02760	0,00000	0,00000
	VV		6" revize stropů z důvodu kolize se šachtou horkovodu		6,000							
	D	998	Přesun hmot				56 661,29			0,00000		0,00000
113	K	998012021	Přesun hmot pro budovy monolitické v do 6 m	t	259,795	218,10	56 661,29	SO 07.09	0,00000	0,00000	0,00000	0,00000

PČ	Typ	Kód	Popis	MJ	Množství	J.cena [CZK]	Cena celkem [CZK]	Cenová soustava	J. hmotnost [t]	Hmotnost celkem [t]	J. suť [t]	Suť Celkem [t]
	D	VRN	Vedlejší rozpočtové náklady				350 000,00			0,00000		0,00000
	D	02	Projektová dokumentace - ostatní náklady				350 000,00			0,00000		0,00000
134	K	R026	Zpracování realizační dokumentace zhotovitele, dílenských výkresů, technologických předpisů	kpl	1,000	350 000,00	350 000,00	VON	0,00000	0,00000	0,00000	0,00000
	VV		dopracování projektové změny prováděcí dokumentace včetně výkresů výztuže									
	VV		dle nabídky dodavatele PD									
	VV		1		1,000							

SOUPIS PRACÍ

Stavba:
Protipovodňové opatření města Brna – etapa VII a VIII
Objekt:
D_06 - Vstupní objekt a kolonáda
Soupis:
ZM 082 SO 07.09 (1) - Posun stěny z důvodu kolize se stávající zdí - méněpráce

Místo:	Nábřeží Svratky	Datum:	28. 9. 2020
Zadavatel:	Statutární město Brno	Projektant:	A PLUS a.s.
Zhotovitel:	SPOLEČNOST PPO NÁBŘEŽÍ SVRATKY - BRNO	Zpracovatel:	STAGA stavební agentura s.r.o.

PČ	Typ	Kód	Popis	MJ	Množství	J.cena [CZK]	Cena celkem [CZK]	Cenová soustava	J. hmotnost [t]	Hmotnost celkem [t]	J. suť [t]	Suť Celkem [t]
Náklady soupisu celkem							**-447 040,10**					
	D	HSV	Práce a dodávky HSV				-447 040,10					
	D	9	Ostatní konstrukce a práce, bourání				-447 040,10			0,00000		0,00000
137	K	953000X2	D+M S01 Isonosník V=30 kN/m (dle PD)	m	-67,000	4 361,20	-292 200,40	SO 07.09	0,00000	0,00000	0,00000	0,00000
	VV		Viz PD D.06-001-057									
	VV		Isonosník S01 (dl)									
	VV		stěny 1.PP									
	VV		-63,00		-63,000							
	VV		strop 1.NP									
	VV		-4,00		-4,000							
	VV		Součet		-67,000							
138	K	953000X3	D+M S01 Isonosník V=40 kN/m (dle PD)	m	-10,000	4 482,30	-44 823,00	SO 07.09	0,00000	0,00000	0,00000	0,00000
	VV		Viz PD D.06-001-057									
	VV		Isonosník S01 (dl)									
	VV		stěny 1.PP									
	VV		-10,00		-10,000							
	VV		Součet		-10,000							
139	K	953000X4	D+M S01 Isonosník V=40 kN/m; M=-20kNm/m (dle PD)	m	-12,000	4 579,30	-54 951,60	SO 07.09	0,00000	0,00000	0,00000	0,00000
	VV		Viz PD D.06-001-057									
	VV		Isonosník S01 (dl)									
	VV		stěny 1.PP									
	VV		-12,00		-12,000							
	VV		Součet		-12,000							
140	K	953000X5	D+M S02 Isonosník V= +-20 kN/m (dle PD)	m	-4,000	4 118,90	-16 475,60	SO 07.09	0,00000	0,00000	0,00000	0,00000
	VV		Viz PD D.06-001-057									
	VV		Isonosník S02 (dl)									
	VV		strop 1.NP									
	VV		-4,00		-4,000							
	VV		Součet		-4,000							
141	K	953000X6	D+M S02 Isonosník V=30 kN/m (dle PD)	m	-4,000	4 240,10	-16 960,40	SO 07.09	0,00000	0,00000	0,00000	0,00000
	VV		Viz PD D.06-001-057									
	VV		Isonosník S012 (dl)									
	VV		strop 1.NP									
	VV		-4,00		-4,000							
	VV		Součet		-4,000							
90	*M*	*SCW.0017732.U RS*	*tm dilatační LD 20/320-P-Zn*	*kus*	*-51,000*	*424,10*	*-21 629,10*	SO 07.09	0,00000	0,00000	0,00000	0,00000
	VV		-96"původní		-96,000							
	VV		45"skutečnost		45,000							
	VV		Součet		-51,000							

SOUPIS PRACÍ

Stavba:
Protipovodňové opatření města Brna – etapa VII a VIII
Objekt:
D_06 - Vstupní objekt a kolonáda
Soupis:
ZM 082 SO 07.09 (1) - Posun stěny z důvodu kolize se stávající zdí - vícepráce

Místo:	Nábřeží Svratky	Datum:	28. 9. 2020
Zadavatel:	Statutární město Brno	Projektant:	A PLUS a.s.
Zhotovitel:	SPOLEČNOST PPO NÁBŘEŽÍ SVRATKY - BRNO	Zpracovatel:	STAGA stavební agentura s.r.o.

PČ	Typ	Kód	Popis	MJ	Množství	J.cena [CZK]	Cena celkem [CZK]	Cenová soustava	J. hmotnost [t]	Hmotnost celkem [t]	J. suť [t]	Suť Celkem [t]
Náklady soupisu celkem							**3 344 220,69**			259,69463		0,90720
D	3		Svislé a kompletní konstrukce				325 588,11			0,00000		0,00000
155	K	R01	Příplatek za pohledový beton žb konstrukcí - PB3 (dle PD)	m3	153,359	527,00	80 820,06	D_07.02	0,00000	0,00000	0,00000	0,00000
	VV		(20,2+3,3+3,3+8)*3,1*2*0,3 vnitřní stěny nájemních jednotek		64,728							
	VV		5,85*2*0,41*0,3*2 "nadpraží		2,878							
	VV		(20,05+4*3+4,3+4,3+1)*3,1*0,3 vnitřní stěny nájemních jednotek		38,735							
	VV		3,7*3*0,41*0,3 "nadpraží		1,365							
	VV		326,091*0,14"předstěny		45,653							
	VV		cena rozpočet D_07.02									
	VV		Součet		153,359							
156	K	R02	Příplatek za pohledový beton žb konstrukcí - bednění - PB3 (dle PD)	m2	609,634	401,50	244 768,05	D_07.02	0,00000	0,00000	0,00000	0,00000
	VV		(20,2+3,3+3,3+8)*3,1*2 vnitřní stěny nájemních jednotek		107,880							
	VV		5,85*2*0,41*0,3*2 "nadpraží		4,797							
	VV		(20,05+4*6+4,3+4,3+1)*3,1 vnitřní stěny nájemních jednotek		166,315							
	VV		3,7*3*0,41"nadpraží		4,551							
	VV		326,091"předstěny		326,091							
	VV		cena rozpočet D_07.02									
	VV		Součet		609,634							
D	HSV		Práce a dodávky HSV				2 668 632,58			259,69463		0,90720
D	2		Zakládání				1 206 287,19			207,13028		0,00000
114	K	226213314	Vrty velkoprofilové svislé zapažené D do 1050 mm hl do 20 m hor. IV	m	0,000	2 244,30	0,00	D_03	0,00019	0,00000	0,00000	0,00000
	VV		položka z rozpočtu, pouze pro stanovení jednotkové ceny "příplatku"									
	VV		0		0,000							
115	K	226213316	Vrty velkoprofilové svislé zapažené D přes 850 do 1050 mm hl od 0 do 20 m horniná VI	m	0,000	5 560,00	0,00	URS 2024 01	0,00033	0,00000	0,00000	0,00000
	VV		cenová úroveň 2024/1, pouze pro stanovení jednotkové ceny "příplatku"									
	VV		0		0,000							
116	K	226213316r	Vrty velkoprofilové svislé zapažené D přes 850 do 1050 mm hl od 0 do 20 m horniná VI - příplatek za převrtání kamenobetonové zdi	m	229,600	3 415,70	784 244,72		0,00033	0,07577	0,00000	0,00000
	VV		převrtání zdi - dle přílohy -									
			19 ks pilot à 7,7 m = 146,3 bm vrtání (piloty č. 331, 333, 335, 337, 339, 341, 343, 345, 353, 355, 357, 359, 361, 363, 365, 367, 369, 371, 373)		146,300							
			17 ks pilot à 4,9 m = 83,3 bm vrtání (piloty č. 332, 334, 336, 338, 340, 342, 344, 354, 356, 358, 360, 362, 364, 366, 368, 370, 372)		83,300							
			Součet		229,600							
	VV		nabídková cena dle SOD 2244,30 Kč/m, cena dle SOD									
	VV		cena vrtání v hornině tř VI 5560 Kč/m, CÚ 2024/1									
	VV		rozdíl ceny 5660-2244,3= 3415,7									
135	K	274313511	Základové pásy z betonu tř. C 12/15	m3	59,564	3 660,40	218 028,07	D_03	2,25634	134,39664	0,00000	0,00000
	VV		výplň za kamenným obkladem									
	VV		(2,055+2,02+2+2,065+2+1,86)*(0,875+0,65)/2*3*1,1		30,195							
	VV		(1,98+2+1,995+1,04)*(0,67+0,78)/2*3*1,1		16,783							
	VV		1,25*0,78/2*3*1,1		1,609							
	VV		(2,055+2,02+2+2,065+2+1,86+1,98+1,995+1,04+1,28)*3*0,2"dobetonování pilot		10,977							
	VV		Součet		59,564							
123	K	279322512	Základová zeď ze ŽB se zvýšenými nároky na prostředí tř. C 30/37 bez výztuže	m3	29,105	4 094,70	119 176,24	SO 07.09	2,45329	71,40301	0,00000	0,00000
	VV		6,6*(0,6+2,48+1,05)*0,6 "stěna nahrazující piloty u šachty horkovodu		16,355							
	VV		25,5*0,5*1 "doplnění převázky jako základ pod kamenný obklad		12,750							
	VV		Součet		29,105							
124	K	279351311	Zřízení jednostranného bednění základových zdí	m2	31,388	835,90	26 237,23	SO 07.09	0,00346	0,10860	0,00000	0,00000

PČ	Typ	Kód	Popis	MJ	Množství	J.cena [CZK]	Cena celkem [CZK]	Cenová soustava	J. hmotnost [t]	Hmotnost celkem [t]	J. suť [t]	Suť Celkem [t]
VV			(6,8+2*0,5)*(0,6+2,48+1,05)"bednění zdi, cena SO 07.09 SOD		31,388							
125	K	279351312	Odstranění jednostranného bednění základových zdí	m2	31,388	175,70	5 514,87	SO 07.09	0,00000	0,00000	0,00000	0,00000
VV			31,388		31,388							
126	K	279361821	Výztuž základových zdí nosných betonářskou ocelí 10 505	t	1,082	49 062,90	53 086,06	SO 07.09	1,05940	1,14627	0,00000	0,00000
VV			0,629"viz výkaz výztuže, cena so 07 09 SOD		0,629							
VV			0,453"rozšíření převázky pod kamenntou obezdívku		0,453							
VV			Součet		1,082							
D		4	Vodorovné konstrukce				232 165,49			42,22240		0,00000
127	K	411324646	Stropy deskové ze ŽB pohledového tř. C 30/37	m3	15,947	4 058,30	64 717,71	SO 07.09	2,45343	39,12485	0,00000	0,00000
VV			136,443*0,06"zesílení stropu mimo převázku		8,187							
VV			25,86*0,22"větší plocha stropu		5,689							
VV			34,523*0,06" zesílení stropu nad převázkou		2,071							
VV			Součet		15,947							
128	K	411351011	Zřízení bednění stropů deskových tl do 25 cm bez podpěrné kce	m2	25,860	630,00	16 291,80	SO 07.09	0,00533	0,13783	0,00000	0,00000
VV			25,86"větší plocha stropu		25,860							
VV			Součet		25,860							
129	K	411351012	Odstranění bednění stropů deskových tl do 25 cm bez podpěrné kce	m2	25,860	193,90	5 014,25	SO 07.09	0,00000	0,00000	0,00000	0,00000
130	K	411354313	Zřízení podpěrné konstrukce stropů výšky do 4 m tl do 25 cm	m2	25,860	72,70	1 880,02	SO 07.09	0,00088	0,02276	0,00000	0,00000
131	K	411354314	Odstranění podpěrné konstrukce stropů výšky do 4 m tl do 25 cm	m2	25,860	24,30	628,40	SO 07.09	0,00000	0,00000	0,00000	0,00000
132	K	411359111	Příplatek k cenám bednění stropů za pohledový beton	m2	25,860	424,10	10 967,23	SO 07.09	0,00320	0,08275	0,00000	0,00000
133	K	411361821	Výztuž stropů betonářskou ocelí 10 505	t	2,704	49 062,90	132 666,08	SO 07.09	1,05555	2,85421	0,00000	0,00000
VV			nové řešení									
VV			6,2654"dolní zóna		6,265							
VV			8,1637+0,5488"horní zóna		8,713							
VV			původní řešení									
VV			-5,256"dolní zóna		-5,256							
VV			-6,5276-0,4901"horní zóna		-7,018							
VV			Součet		2,704							
D		9	Ostatní konstrukce a práce, bourání				1 173 518,61			10,34195		0,90720
147	M	SCW.0028180.URS	ISOKORB T typ KL-M1-V1-REI 120	kus	77,000	6 460,07	497 425,39	URS 2024 01	0,00500	0,38500	0,00000	0,00000
VV			20"19,6 m, položka T4		20,000							
VV			7"6,15 m, položka T5		7,000							
VV			7"6,45 m, položka T6		7,000							
VV			2"2 m, položka T7		2,000							
VV			41"40,6 m, položka T8		41,000							
VV			Součet		77,000							
148	M	SCW 0028191 URS	Isokorb T typ QL -V2-REI120	kus	4,000	5 210,53	20 842,12	URS 2024 01	0,00250	0,01000	0,00000	0,00000
VV			4"položka T1		4,000							
149	M	SCW 0028197.URS	Isokorb T typ DL-MM1-RE120	kus	3,000	8 972,12	26 916,36	URS 2024 01	0,01730	0,05190	0,00000	0,00000
VV			3" položka T2		3,000							
142	K	953000X7	D+M SB01 Schöck Bole O 12/150-4/A440 (dle PD)	kpl	50,000	460,40	23 020,00	SO 07.09	0,00000	0,00000	0,00000	0,00000
VV			revize stropů z důvodu kolize se šachtou horkovodu									
VV			40"schock Bole O 16/210-3/A480		40,000							
VV			10"schock Bole O 20/210-5/A800		10,000							
VV			Součet		50,000							
118	K	985521111	Stříkaný beton z mokré směsi stěn tl do 30 mm	m2	15,750	2 550,30	40 167,23	D_03	0,06930	1,09148	0,00700	0,11025
VV			zajištění šachty horkovodu, položka SOD, D03									
VV			4,5*3,5		15,750							
119	K	985521119	Příplatek ke stříkanému betonu z mokré směsi stěn ZKD 10 mm	m2	346,500	258,10	89 431,65	D_03	0,02310	8,00415	0,00230	0,79695
VV			zajištění šachty horkovodu, položka SOD, D03									
VV			4,5*3,5*(25-3)"celková tl 25 cm		346,500							
VV			Součet		346,500							
121	K	985562312	Výztuž stříkaného betonu stěn ze svařovaných sítí jednovrstvých D drátu 6 mm velikost ok přes 100 mm	m2	17,325	336,00	5 821,20	URS 2024 01	0,00534	0,09252	0,00000	0,00000
VV			4,5*3,5*1,10"výztuž lic SB		17,325							
120	K	985562313	Výztuž stříkaného betonu stěn ze svařovaných sítí jednovrstvých D drátu 8 mm velikost ok přes 100 mm	m2	17,325	516,10	8 941,43	D_03	0,00956	0,16563	0,00000	0,00000
VV			4,5*3,5*1,10"výztuž Rub SB		17,325							
122	K	985564124	Kotvičky pro výztuž stříkaného betonu hl přes 200 do 400 mm z oceli D přes 10 do 16 mm do cementové malty	kus	24,000	400,00	9 600,00	URS 2024 01	0,00335	0,08040	0,00000	0,00000
VV			2"12"trny do piloty, pozice 5, CU 2024/1		24,000							
117	K	985564225	Kotvičky pro výztuž stříkaného betonu hl přes 200 do 400 mm z oceli D přes 16 do 20 mm do chemické malty	kus	24,000	622,00	14 928,00	URS 2024 01	0,00311	0,07464	0,00000	0,00000

PČ	Typ	Kód	Popis	MJ	Množství	J.cena [CZK]	Cena celkem [CZK]	Cenová soustava	J. hmotnost [t]	Hmotnost celkem [t]	J. suť [t]	Suť Celkem [t]
VV			kotvení stěny ze stříkaného betonu prům 25mm									
VV			2*12		24,000							
53	K	345351005	Zřízení bednění plnostěnných zídek atikových, parapetních, zábradelních	m2	100,580	823,80	82 857,80	SO 07.09	0,00142	0,14282	0,00000	0,00000
VV			32*2*(2,3+1,1)*0,3"bednění otvoru pro dveře		65,280							
VV			4*(2,5+5,85)*0,5"bednění otvorů pro okna		16,700							
VV			3*2*(2,5+3,7)*0,5"bednění otvorů pro okna		18,600							
VV			Součet		100,580							
54	K	345351006	Odstranění bednění plnostěnných zídek atikových, parapetních, zábradelních	m2	171,050	169,70	29 027,19	SO 07.09	0,00000	0,00000	0,00000	0,00000
89	K	953241211	Osazení smykových dilatačních trnů D 20 mm pro nižší zatížení nerez nebo pozink s pouzdrem	kus	96,000	60,60	5 817,60	SO 07.09	0,00000	0,00000	0,00000	0,00000
VV			Viz PD D.06-001-057									
VV			Smykové trny - SD01 (p)									
VV			základy									
VV			8		8,000							
VV			stěny 1.PP									
VV			75		75,000							
VV			stěny 1.NP									
VV			13		13,000							
VV			Součet		96,000							
154	*M*	*54879303*	*trn pro přenos smykové síly u dilatačních spár pro nižší zatížení nerez bez pouzdra D 22mm*	*kus*	*84,000*	*934,00*	*78 456,00*	*URS 2024 01*	0,00092	0,07728	0,00000	0,00000
VV			84 "položka D2		84,000							
151	*M*	*SCW.0003635.URS*	*trn dilatační SLD Q 70 plus*	*kus*	*18,000*	*10 495,60*	*188 920,80*	*URS 2024 01*	0,00750	0,13500	0,00000	0,00000
VV			18"položka D3		18,000							
152	*M*	*SCW.0017724.URS*	*trn dilatační LD-Q 25/390-S-A4*	*kus*	*6,000*	*3 168,78*	*19 012,68*	*URS 2024 01*	0,00059	0,00354	0,00000	0,00000
VV			6"položka D4		6,000							
153	*M*	*SCW.0017679.URS*	*trn dilatační SLD 50 plus*	*kus*	*6,000*	*5 388,86*	*32 333,16*	*URS 2024 01*	0,00460	0,02760	0,00000	0,00000
VV			6" revize stropů z důvodu kolize se šachtou horkovodu		6,000							
D		998	Přesun hmot				56 661,29			0,00000		0,00000
113	K	998012021	Přesun hmot pro budovy monolitické v do 6 m	t	259,795	218,10	56 661,29	SO 07.09	0,00000	0,00000	0,00000	0,00000
D		VRN	Vedlejší rozpočtové náklady				350 000,00			0,00000		0,00000
D		02	Projektová dokumentace - ostatní náklady				350 000,00			0,00000		0,00000
134	K	R026	Zpracování realizační dokumentace zhotovitele, dílenských výkresů, technologických předpisů	kpl	1,000	350 000,00	350 000,00	VON	0,00000	0,00000	0,00000	0,00000
VV			dopracování projektové změny prováděcí dokumentace včetně výkresů výztuže									
VV			dle nabídky dodavatele PD									
VV			1		1,000							

DATUM	POPIS OBSAHU REVIZE	Č. REVIZE	VYPRACOVAL
12/03/2024	DOPLNĚNÍ VÝZTUŽE STĚNY U ŠACHTY HORKOVODU	02	[redacted]
	REVIZE 02 DOPLŇUJE REVIZI 01		

HL. PROJEKTANT	ZODP. PROJEKTANT	VYPRACOVAL	KONTROLOVAL
	[redacted]		

HURYTA s.r.o.
STATIKA A PROJEKTOVÁNÍ STAVEB
BRNO, STAŇKOVA 557/18a
[redacted]

MÍSTO STAVBY	BRNO, K.Ú. PISÁRKY, ŠTÝŘICE, STARÉ BRNO
INVESTOR	STATUTÁRNÍ MĚSTO BRNO

AKCE

NÁBŘEŽÍ ŘEKY SVRATKY

SO 07.01 - RENNESKÁ

DATUM	SRPEN 2023
FORMÁT	4 A4
STUPEŇ	DD
ZAK. Č.	H22021
MĚŘÍTKO	1:50

VÝKRES

OBLAST A, ČÁST 4
VÝZTUŽ STĚNY U ŠACHTY HORKOVODU

Č. SOUPRAVY	Č. VÝKRESU
	07.01.15-02

NÁBŘEŽÍ ŘEKY SVRATKY SO.07.01 - REHNESKÁ

OBLAST A, ČÁST 4 - VÝZTUŽ STĚNY U ŠACHTY HORKOVODU

POHLED 1:50

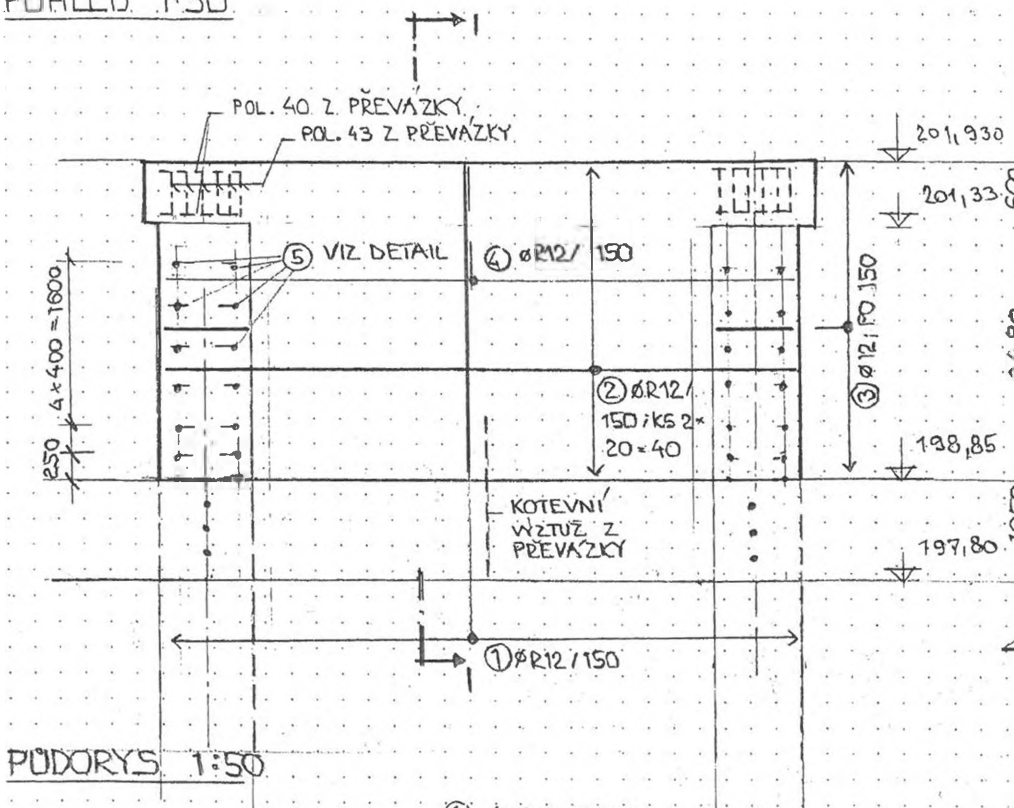

ŘEZ I–I 1:50

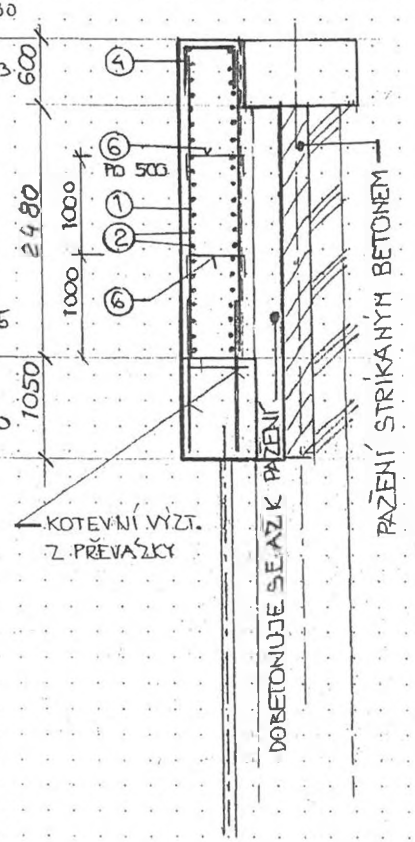

PŮDORYS 1:50

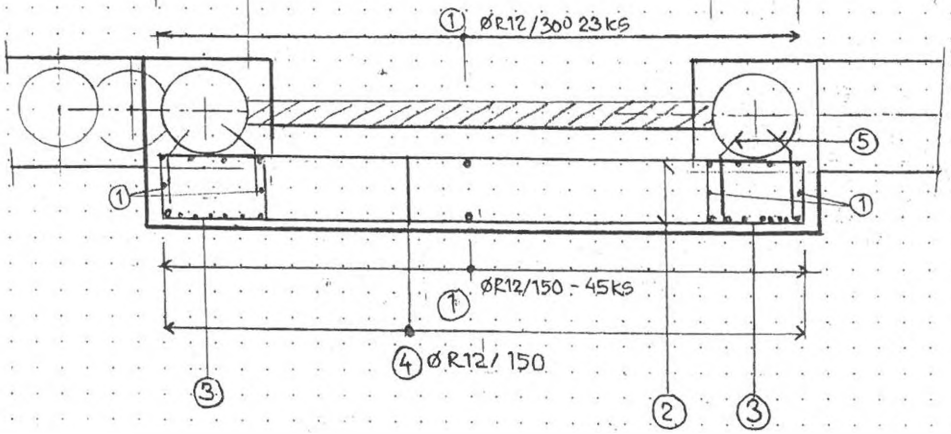

BETON DLE VÝKR. TVARU
KRYTÍ 50 MM

3000

① ØR12 ; DL 3000 ; KS 45+23+4 = 72

6500

② ØR12 / DL 6500 KS 2×20 = 40

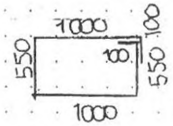

③ ØR12 ; DL 3300 ; KS 2×20 = 40

④ ØR12 ; DL 1350 ; KS 45

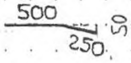

⑤ ØR12 ; DL 750 ; KS 4×7 = 28



⑥ ØR8 ; DL 950, KUSY VODOROVNĚ PO 500 MM SVISLE 2 ŘADY, 24 KS

TABULKA VÝZTUŽE 10 505 (ØR)

POL	Ø	DÉLKA	KUSY	Ø12	Ø8
1	12	3000	72	216,-	
2	12	6 500	40	260,-	
3	12	3300	40	132,-	
4	12	1350	45	60,75	
5	12	750	28	21,-	
6	8	950	24		22,8
CELKEM DÉLKA DLE Ø V M				689,75	22,8
HMOTNOST DLE Ø KG				620,-	9,0
CELKEM HMOTNOST KG				629,-	

PPO NÁBŘEŽÍ SVRATKY, OBJ. SO 07.19 KOLONÁDA

STAVEBNÍ ÚPRAVA KOLEM HORKOVODU Ř. KM ≈ 37,642

POHLED 1:50

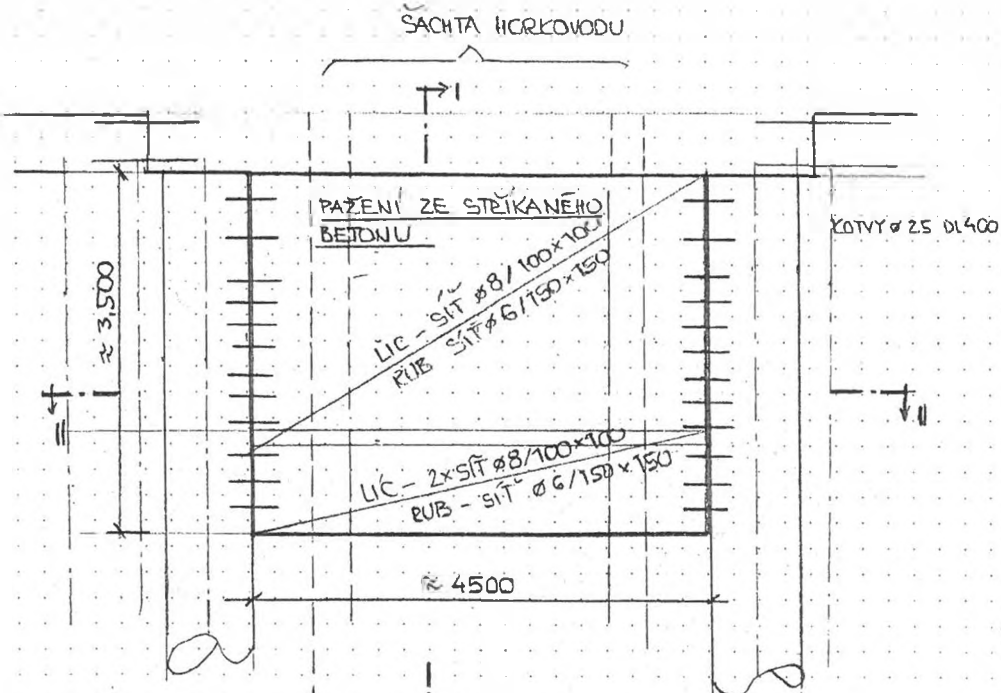

ŘEZ II-II 1:50

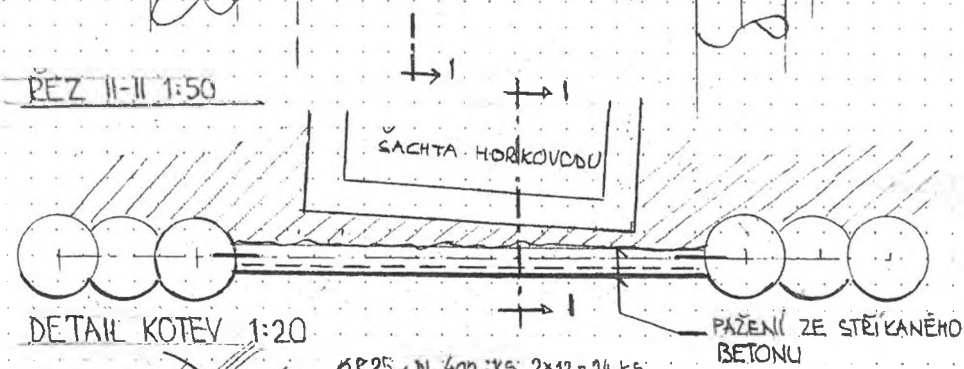

DETAIL KOTEV 1:20

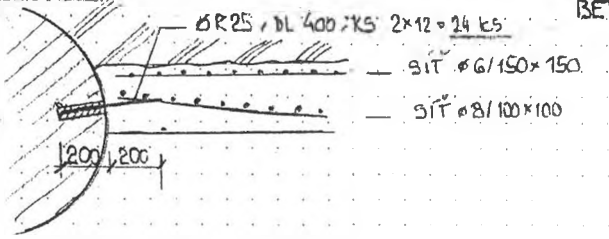

ŘEZ I-I 1:50

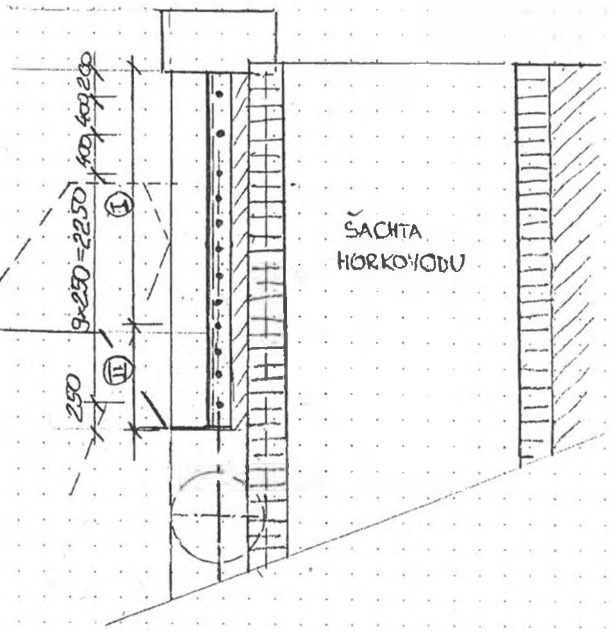

MATERIÁL :

KOTVY : ø 25 ; DÉL 400 ; VRT 200 m ø35
24 KS

VÝZTUŽ :	SÍŤ Ø6/150×150	18,0 m²
	SÍŤ ø8/100×100	27,0 m²
STŘIKANÝ BETON		4,5 m³

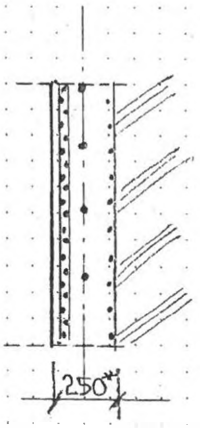

Výztuž : Úsek I. - RUB SÍŤ Ø 6/150×150
LÍC SÍŤ Ø 8/100×100

Úsek II. RUB SÍŤ Ø6/150×150
LÍC SÍTĚ 2×Ø 8/100×100

* HORNÍ 2M STAČÍ 200 MM

Vypracoval [redacted]

7/3/24 [redacted]

SO 07.01 SVISLÉ PROTIVODNÍKOVÉ A OPĚRNÉ ZDI

ROZŠÍŘENÍ PŘEVÁZKY NAD MIKROPILOTAMI PRO ROZŠÍŘENOU KAMENNOU OBEZDÍVKU

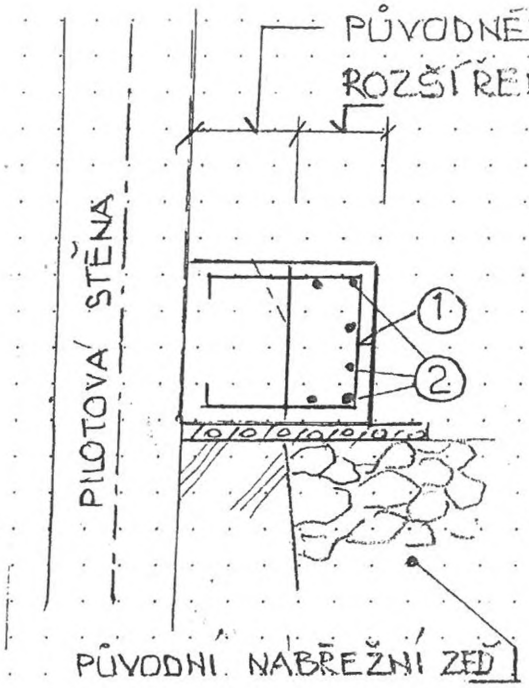

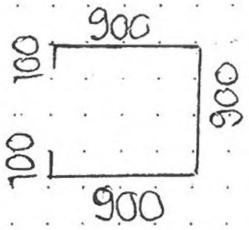

1 ØR 10; DL 2900; RO 150MM,

t.j. 25,68 M/150 = 171 KS

CELK. DÉLKA 495,9 M; 310 kg

12000+12000+2500

2 ØR 12; CELK. DL 25,50 M;

6KS; DÉLKY 12,0+12,0+2,5 M

T.J. SPŘESAHY 0,5 CELKEM

26,5 M × 6KS = 159 M; 143 kg

CELKEM HMOTNOST 453 kg

POLOHU STYKŮ STŘÍDAT!

POZNÁMKA: - VYKRESLENÁ VÝZTUŽ DOPLŇUJE VÝZTUŽ PŘEVÁZKY. PRO ROZŠÍŘENOU ČÁST PŘEVÁZKY SE POUŽIJE STEJNÁ ZNAČKA BETONU

Vypracoval: [redacted]

28/4/24

[redacted]

OBLAST A, ČÁST 4 - TVAR PŘEVÁZKY
PŮDORYS 1:50

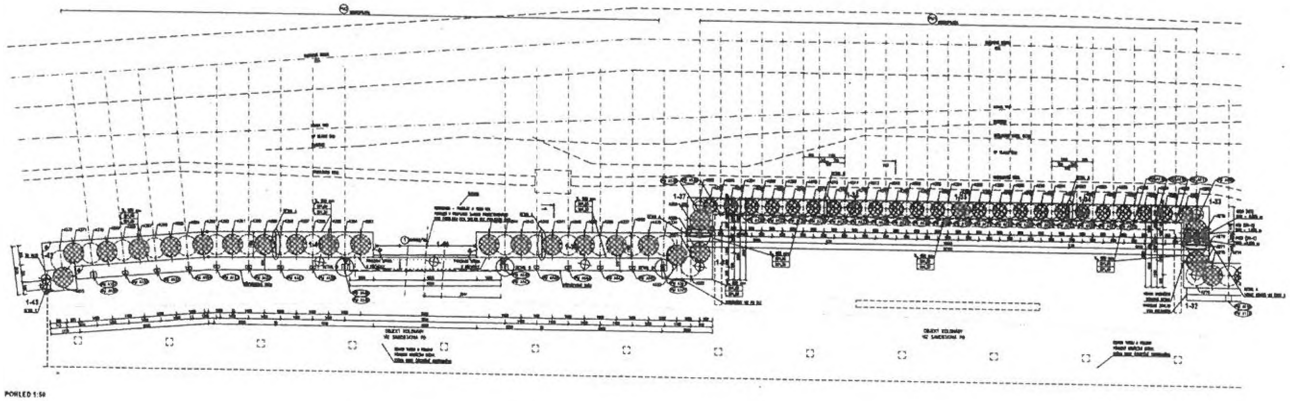

POHLED 1:50

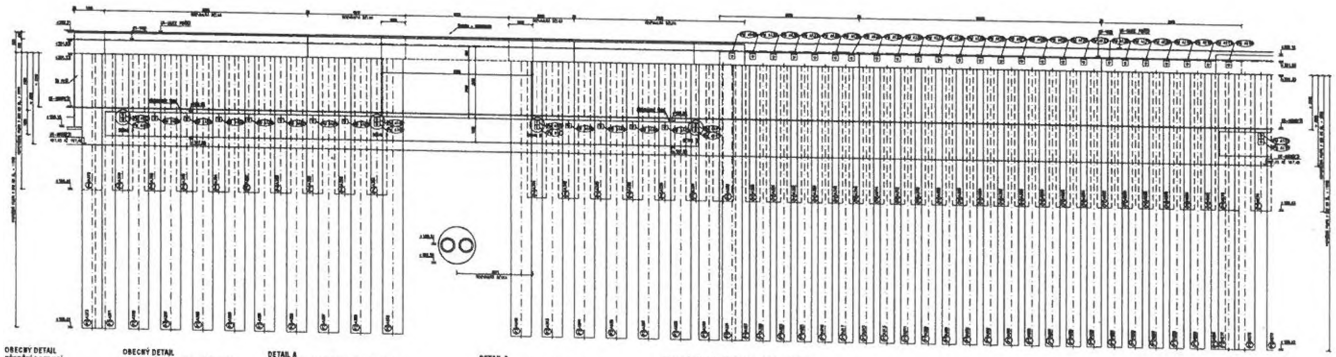

OBECNÝ DETAIL
TĚSNĚNÍ POTRUBÍ

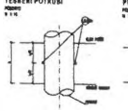

OBECNÝ DETAIL
PRACOVNÍ SPÁRA V KONSTRUKCI

DETAIL A
TĚSNĚNÍ DILATAČNÍ SPÁRY V PŘEVÁZCE

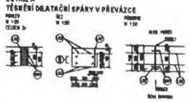

DETAIL B
TĚSNĚNÍ DILATAČNÍ SPÁRY V PŘEVÁZCE

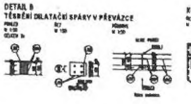

KOTEVNÍ VÝZTUŽ PŘEVÁZKY NAD ŽB STĚNOU

PŘÍČNÝ ŘEZ 1: 1:50

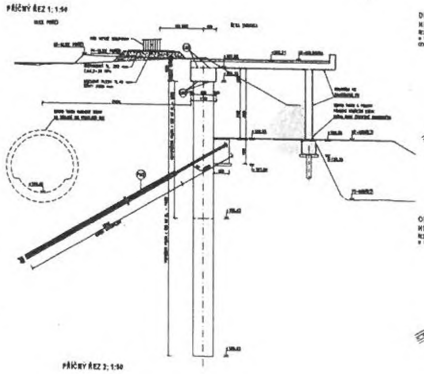

DETAIL D
HLAVA PŘEVÁZKY V MÍSTĚ ZOVOJEŘÍ MIKROPILOT

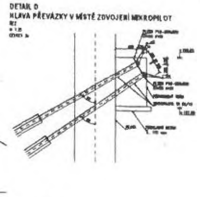

OBECNÝ DETAIL
HLAVA MIKROPILOTY

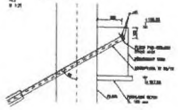

PŘÍČNÝ ŘEZ 2: 1:50

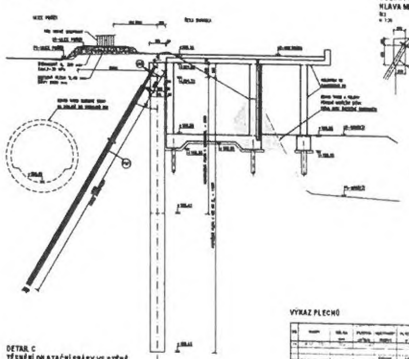

OBECNÝ DETAIL
HLAVA MIKROPILOTY

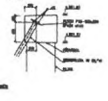

DETAIL C
TĚSNĚNÍ DILATAČNÍ SPÁRY VE STĚNĚ

LEGENDA

VÝKAZ SPECIÁLNÍCH PRVKŮ

POZNÁMKY

BETON C30/37 XC4 XF4 XA1-XD3 PŘEMOSTNÍ PRVEK
C25/30 XC2 XA1-XD3 PILÍŘY, DETAILNÍ PRVKY
C12/15 XB-XD3 PODKLADNÍ BETON
INJEKTÁŽNÍ SMĚS DLE MIKROPILOT

VÝZTUŽ B 500B, B 500A (KARI SÍTĚ)

KONTROLNÍ TŘÍDA 2 DLE ČSN EN 1997-2

VÝKAZ PLECHŮ

POPIS	OZNAČENÍ	DÉLKA (m)	KS	CELKOVÁ DÉLKA	CELKOVÁ Σ HMOT.
MIKROPILOT R42 (42/16)	R42-12,0	12,0	21	252,0	
MIKROPILOT R42 (42/16)	R42-9,0	9,0	16	144	
MIKROPILOT R42 (42/16)	R42-7,0	7,0	1	7	
CELKOVÁ DÉLKA MIKROPILOT [m]				391	

TABULKA MIKROPILOT

POPIS	OZNAČENÍ	DÉLKA (m)	KS	CELKOVÁ DÉLKA	CELKOVÁ Σ HMOT.
MIKROPILOT R42 (42/16)	R42-12,0	12,0	21	252,0	
MIKROPILOT R42 (42/16)	R42-9,0	9,0	16	144	1172
MIKROPILOT R42 (42/16)	R42-7,0	7,0	1	7	
MIKROPILOT R42 (42/16)	R42-4,0	4,0	1	4	
CELKOVÁ DÉLKA PILOT [m]				436,0	1186,7 (1172,1)

TABULKA PILOT

ZPRACOVÁNÍ PROJEKTU					
ZODP. PROJEKTANT	ING. JIŘÍ KOLÁŘ				
HLAVNÍ INŽENÝR PROJEKTU	ING. JIŘÍ KOLÁŘ				
ZODP. PROJEKT.	ING. JIŘÍ KOLÁŘ	ING. JIŘÍ KOLÁŘ	ING. JIŘÍ KOLÁŘ		
KONTROLOVAL	ZDENĚK BÉBR				

HYDROSTAT, spol. s r.o.
Hydrotechnické stavby, vodní cesty, vodní nádrže, ochrana proti povodním, vodní zdroje, ekologie
Kovanecká 1, 190 00 Praha 9, tel.: 284 821 111, www.hydrostat.cz

NÁBŘEŽÍ ŘEKY SVRATKY
SO 07.01 - RENNESKA

OBLAST A, ČÁST 4 - TVAR PŘEVÁZKY

07.01.01.01

DETAIL KOTVY

POHLED 1:20

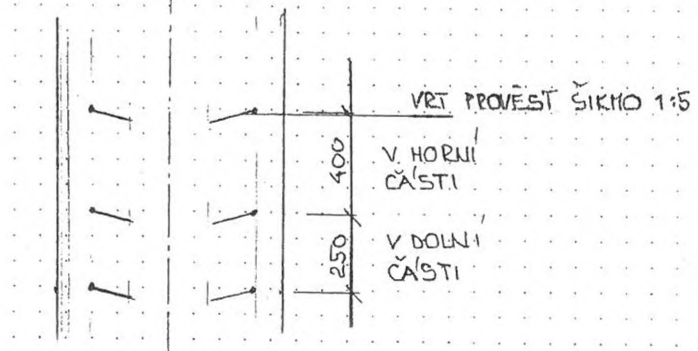

PŮDORYS 1:20

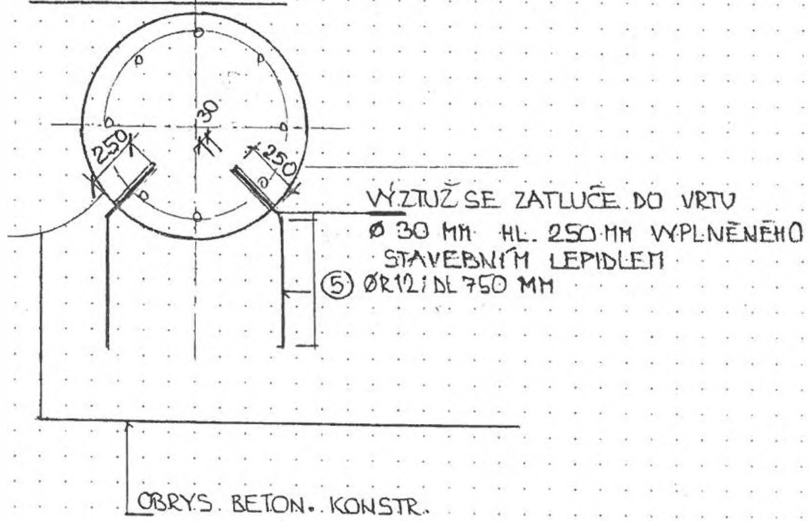

OBLAST A, ČÁST 4 - VÝZTUŽ PŘEVÁZKY
PŮDORYS 1:50

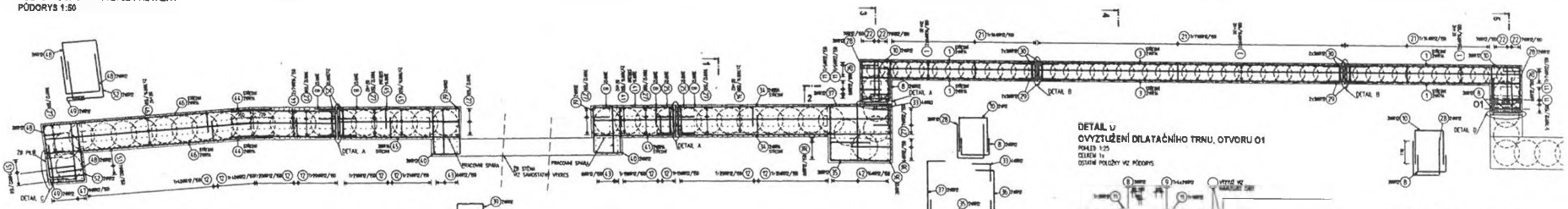

ŘEZ 1
1:50

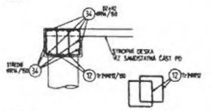

ŘEZ 2
1:50

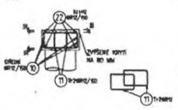

ŘEZ 4
1:50

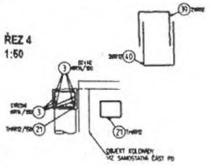

ŽB PILÍŘ
POHLED 1:50
CELKEM 1x

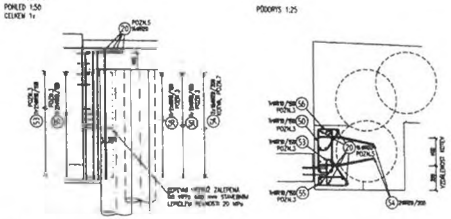

PŮDORYS 1:25

ŘEZ 3
1:50

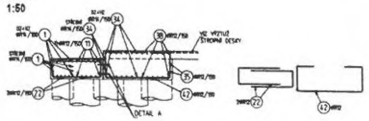

ŘEZ 5
1:50

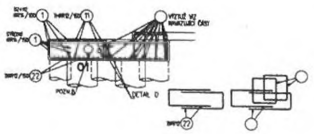

DETAIL A
OVYZTUŽENÍ DILATAČNÍHO TRNU
POHLED 1:25
CELKEM 3x
OSTATNÍ POLOŽKY VIZ PŮDORYS

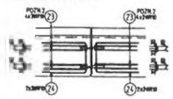

PŮDORYS 1:25
OSTATNÍ POLOŽKY VIZ PŮDORYS

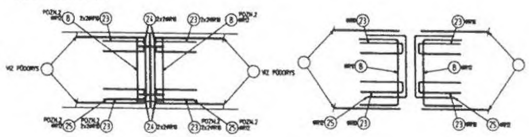

DETAIL B
OVYZTUŽENÍ DILATAČNÍHO TRNU
POHLED 1:25
CELKEM 2x
OSTATNÍ POLOŽKY VIZ PŮDORYS

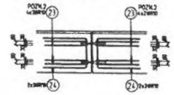

PŮDORYS 1:25
OSTATNÍ POLOŽKY VIZ PŮDORYS

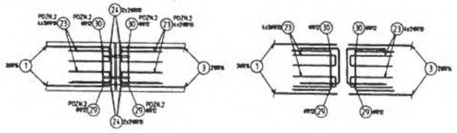

DETAIL C
OVYZTUŽENÍ DILATAČNÍHO TRNU
POHLED 1:50
CELKEM 1x
OSTATNÍ POLOŽKY VIZ PŮDORYS 1:25

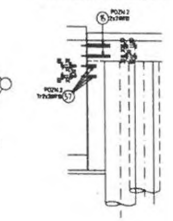

PŮDORYS PILÍŘE 1:25

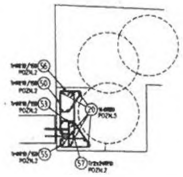

DETAIL U
OVYZTUŽENÍ DILATAČNÍHO TRNU, OTVORU O1
POHLED 1:25
CELKEM 1x
OSTATNÍ POLOŽKY VIZ PŮDORYS

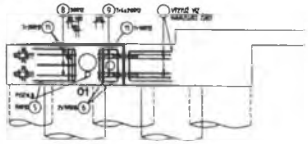

PŮDORYS 1:25
OSTATNÍ POLOŽKY VIZ POHLED

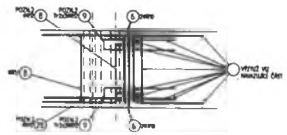

VÝPIS VÝZTUŽE

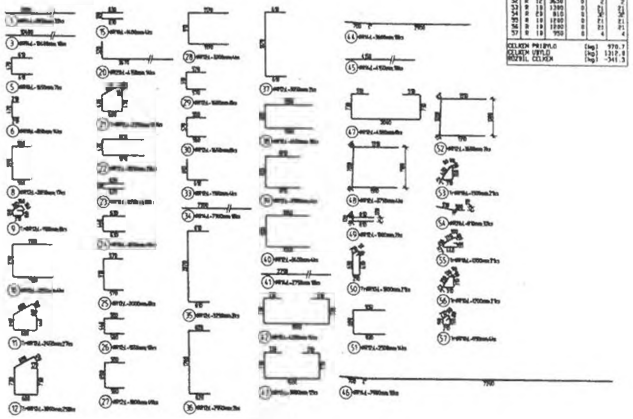

ROZDÍLOVÁ TABULKA VÝZTUŽE

Pol	Profil	Délka [mm]	Ve	09.07	01.03	Prům.
1	B	14	3950	32		
2	B	14	3450	25		
3	B	14	1650	7	11.6	
4	B	14	850	14	11.6	
5	B	12	2950	17		
6	B	12	1150	9		
7	B	12	3750	4		
8	B	12	2450	27		
9	B	12	3850	258		
10	B	12	1450	7	5.6	
11	B	12	4150	14		
12	B	12	2950	24		
13	B	12	2850	19		
14	B	12	1350	9		
15	B	12	1350	80	108.1	
16	B	12	1250	42	56.1	
17	B	12	2900	19		
18	B	12	1750	12		
19	B	12	1800	45		
20	B	12	3700	4		
21	B	12	1650	8		
22	B	12	1450	8		
23	B	12	1190	4		
24	B	12	7200	18		
25	B	12	3050	2		
26	B	12	3450	2		
27	B	12	3750	2		
28	B	12	3450	12		
29	B	12	3450	4		
30	B	12	3450	4		
31	B	12	2750	18		
32	B	12	4850	14		
33	B	12	3750	18		
34	B	14	3650	18		
35	B	14	4150	18		
36	B	14	7900	18		
37	B	14	4850	9		
38	B	12	3750	4		
39	B	12	1250	2		
40	B	12	1500	21	37.8	
41	B	12	1350	21		
42	B	12	3050	4		
43	B	12	3050	4		
44	B	12	4150	25	37.3	
45	B	12	3850	42		
46	B	12	1850	42	94	
47	B	12	3050	4		
48	B	12	1350	4		
49	B	12	1350	21	27.3	
50	B	12	1350	21		
51	B	12	1350	21	27.3	
52	B	12	1350	21		
53	B	10	1350	21	20.8	
54	B	10	1350	21		
55	B	10	1250	21	25.2	
56	B	10	1250	21	25.2	
57	B	10	950	4	3.8	
CELKOVÁ DÉLKA			[m]	329.4	1774.4	819.4	84.3
HMOTNOST			[kg]	198.7	1575.3	996.2	787.2
CELKOVÁ HMOTNOST [kg]							3557.5

TABULKA VÝZTUŽE

Pol	Profil	Délka [mm]	Ve	8	10	12	14	20
1	B	14	3950	32			126.4	
2	B	14	3450	25			86.4	
3	B	14	1650	7	11.6			
4	B	14	850	14	11.6			
5	B	12	2950	17		34.9		
6	B	12	1150	9		9.2		
7	B	12	3750	4		13.5		
8	B	12	2450	27		66.1		
9	B	12	3850	258		786.3		
10	B	12	1450	7	5.6			
11	B	12	4150	14				58.1
12	B	12	2950	24		106.2		
13	B	12	2850	19		75.9		
14	B	12	1350	9				
15	B	12	1350	80	108.1			
16	B	12	1250	42	56.1			
17	B	12	2900	19		18.9		
18	B	12	1750	12		10.4		
19	B	12	1800	45		80.2		
20	B	12	3700	4		12.9		
21	B	12	1650	8		11.8		
22	B	12	1450	8		10.4		
23	B	12	1190	4		4.8		
24	B	12	7200	18				131.4
25	B	12	3050	2		6.5		
26	B	12	3450	2		7.3		
27	B	12	3750	2		8.0		
28	B	12	3450	12		24.6		
29	B	12	3450	4		8.8		
30	B	12	3450	4		8.8		
31	B	12	2750	18		49.5		
32	B	12	4850	14		30.9		
33	B	12	3750	18		67.5		
34	B	14	3650	18			64.9	
35	B	14	4150	18			74.7	
36	B	14	7900	18			142.2	
37	B	14	4850	9		30.4		
38	B	12	3750	4		13.5		
39	B	12	1250	2		2.5		
40	B	12	1500	21	37.8			
41	B	12	1350	21		30.9		
42	B	12	3050	4		7.3		
43	B	12	3050	4				
44	B	12	4150	25	37.3			
45	B	12	3850	42				
46	B	12	1850	42	94			
47	B	12	3050	4				
48	B	12	1350	4				
49	B	12	1350	21	27.3			
50	B	12	1350	21				
51	B	12	1350	21	27.3			
52	B	12	1350	21				
53	B	10	1350	21	20.8			
54	B	10	1350	21				
55	B	10	1250	21	25.2			
56	B	10	1250	21	25.2			
57	B	10	950	4	3.8			
CELKOVÁ DÉLKA			[m]	329.4	1774.4	819.4	84.3	
HMOTNOST			[kg]	198.7	1575.3	996.2	787.2	
CELKOVÁ HMOTNOST [kg]							3557.5	

TABULKA VÝZTUŽE
REVIZE Č.3

Pol	Profil	Délka [mm]	Ve	8	10	12	14	20
21	B	12	1800	7		12.6		
CELKOVÁ DÉLKA			[m]	12.6				
HMOTNOST			[kg]	11.0				
CELKOVÁ HMOTNOST [kg]				11.0				

BETON VIZ VÝKRES TVARU

VÝZTUŽ B 500B, B 500A (KARI SÍTĚ)

KONTROLNÍ TŘÍDA 2 DLE ČSN EN 13670

POZNÁMKY

DATUM	POPIS OBSAHU REVIZE	Č. REVIZE	VYPRACOVAL
27/03/2024	DPRAVA VÝPUSTU na ZÁKLADE (NEW Trans)	01	MG. ACHILLESOVÁ
28/03/2024	VÝKLIP POLOŽKY C.21 – Tra	02	MG. ACHILLESOVÁ
	REVIZE SO MANIPULAČ REVIZ 01, REVIZE 02 ZÁPIS V PLANÉRU		

HL. PROJEKTANT MG. HURYTA	POZ. PROJEKTANT MG. HURYTA	VYPRACOVAL MG. ACHILLESOVÁ	KONTROLOVAL MG. HURYTA
MÍSTO STAVBY	BRNO, K O. PRAMEN, SYPREŠ, STARÉ BRNO		
INVESTOR	SUROVINY NOVÝ BRNO		
AKCE	NÁBŘEŽÍ ŘEKY SVRATKY SO 07.01 - RENNESKÁ	DATUM	ZÁŘÍ 2023
		FORMÁT	12 A4
		STUPEŇ	DD
		ZAK. Č.	1237/1
		MĚŘÍTKO	1:50, 1:25
VÝKRES	OBLAST A, ČÁST 4 - VÝZTUŽ PŘEVÁZKY	Č. SOUPISKY	Č. VÝKRESU 07.01.16-03

HURYTA s.r.o.
BRNO, STARÉ BRNO 27/3a
tel.: +420 541 526 711
e-mail: hurytaBrno@

FIRST

STAVBA: NÁBŘEŽÍ ŘEKY SVRATKY - REALIZACE PROTIPOVODŇOVÝCH OPATŘENÍ MĚSTA BRNA - ETAPY VII A VIII

buildary.online

DENÍK: SO 07.09 - KOLONÁDA V KM 37,475 - 37,728

POČASÍ:

ČAS	POČASÍ	TEPLOTA	SRÁŽKY	ČAS	POČASÍ	TEPLOTA	SRÁŽKY
06:00	Polojasno	3,8°C	0,0 mm/h	18:00	Zamračeno	3,5°C	0,0 mm/h
12:00	Zamračeno	5,1°C	0,0 mm/h				

OSOBY NA STAVENIŠTI:

NÁZEV DODAVATELE	POČ.	NÁZEV DODAVATELE	POČ.	NÁZEV DODAVATELE	POČ.
Elitbau	4	OHLA ŽS, a.s.	3	FIRESTA-Fišer, rekonstrukce, stavby a.s.	5

7:00 - 17:00 (oběd 11:00 - 12:00)

MECHANIZMY:

NÁZEV PROSTŘEDKU	NÁZEV DODAVATELE	POČ.	NÁZEV PROSTŘEDKU	NÁZEV DODAVATELE	POČ.
Kolový bagr	Elitbau	2	Vrtná souprava na provádění mikropilot	FIRESTA-Fišer, rekonstrukce, stavby a.s.	1
Tatra sklopka	Elitbau	3			

PROVEDENÉ PRÁCE:

POPIS	NÁZEV DODAVATELE	MN	MJ
Bourání stávající železobetonové nábřežní zdi včetně odvozu suti. Třídění kamene z nábřežní zdi a odvoz na mezideponii -osa 10-15. Odtěžování zeminy ze stávajícího nábřežního svahu včetně odvozu na mezideponii mezi osou 15-20.	Elitbau		
Provádění mikropilot pod sloupy kolonády včetně cementové zálivky. Injektáž mikropilot cementovou směsí mezi osou 1-10	FIRESTA-Fišer, rekonstrukce, stavby a.s.		

DALŠÍ ZÁZNAMY:

AUTOR [redacted] (Autorský dozor) NÁZEV DODAVATELE A PLUS a.s.

Na základě nově zjištěné skutečnosti o tvaru stávající nábřežní zdi a posunu pilotové stěny se v místě stávající etážové šachty provede zajištění svahu pro provedení monolitické stěny. Toto zajištění bude provedeno pomocí torkretové stěny spojené s pilotovou stěnou navrtávkou, vše dle nákresu v příloze záznamu. Tato stěna bude následně tvořit zadní stranu bednění pro monolitickou konstrukci v tomto úseku.

PŘÍLOHY

PPO-úpravy u horkovodu.pdf

Podpisy:

Termín pro úpravu řešení a VV : do 10.12.2023 Zodpovídá AD
12.12.2023 Z úrovně promenády řeší AD úpravu rozměru dlažby se zástupci zhotovitele. K části z Poříčí schůzka se zástupcem KAM, kvůli podobě, vyhovující městským standardům neproběhla. Termín schůzky zašle AD. V den rozeslání zápisu nebylo zasláno. Zodpovídá AD
9.1.2024 Schůzka ohledně městských standardů proběhla a byla domluvena podoba horní úrovně (z Poříčí), AD zaslal zástupci zhotovitele a zašle i TDI. V horní úrovni bude betonová dlažba, návrh byl zaslán zástupci zhotovitele. Dojde k revizi DPS a poté k vyhotovení VV. Úpravu DPS a VV AD přislíbil do 16.1.2024. Zodpovídá AD
23.1.2024 AD zaslal upravený spárořez v horní části. Ve spodní části dochází k úpravě dlažebních kostek. VV nebyl zaslán. AD přislíbil vyhotovit VV do technického dne 30.1.2024 s použitím stávajících položek. V případě, že nebude možné použít stávající položky nebo položky URS, předloží zhotovitel 3 cenové nabídky v souladu s SOD.
Zodpovídá AD
13.2.2024 Původní Rozpočet neobsahuje odpovídající R položky pro velkoformátovou dlažbu. Zhotovitel předloží 3 cenové nabídky. Zástupce AD a zástupce zhotovitele společně s TDI ještě dořeší objemy ve výkazu výměr za vodící linie. Zodpovídá AD, zhotovitel, TDI
27.2.2024 Objemy za vodící linie byly dořešeny. Zhotovitel zašle 3 cenové nabídky i celý naceněný VV do 12.3.2024. Zodpovídá zhotovitel
12.3.2024 Zhotovitel nepředložil 3 cenové nabídky a VV. Nový termín : 15.3.2024 Zodpovídá zhotovitel
26.3.2024 Zhotovitel nepředložil 3 cenové nabídky. Nový termín : do 28.3.2024 Zodpovídá zhotovitel
16.4.2024 Cenové nabídky byly předloženy. Rozpočtář Bkom zašle písemně své vyjádření k nabídkám.
Termín: 30.4.2024 Zodpovídá TDI
30.4.2024 Bylo odsouhlaseno rozpočtářem Bkom. Zhotovitel zkompletuje ZL. Bod bude vypuštěn.

5. SO 08.26 celoplošné zapravení komunikace po kanalizaci v ulici Kamenná ZM080
23.1.2024 Na základě požadavku správy BKOM, a.s. na celoplošné zapravení komunikací zasažených prováděnými objekty ve stanovisku k projektu PPO města Brna je nutné toto celoplošné zapravení provést v ulici Kamenné, kde proběhla rekonstrukce stoky A-26 DN 400 včetně přípojek - SO 08.26a.b. - na úseku dl.cca 45m. V rozpočtu projektu bylo počítáno pouze se zapravením komunikace nad rýhami kanalizace.
AD zpracuje projekt celoplošného zapravení včetně výkazu výměr a zašle k odsouhlasení na správu BKOM,a.s.Po odsouhlasení bude tato změna vložena do seznamu změn a předána zhotoviteli k nacenění.
Termín – 28.2.2024 Zodpovídá AD
13.2.2024 Probíhá zpracování. Do 16.2.2024 bude zasláno ke kontrole TDI a k vyjádření správci (Bkom)
Zodpovídá AD
27.2.2024 AD zpracoval požadované a zaslal dokumentaci zástupci TDI a k vyjádření správci (Bkom), po vydání souhlasného stanoviska správce(Bkom) AD změnu dopracuje a předá.
Zodpovídá AD
12.3.2024 Bylo předáno k vyjádření správci (Bkom). Čeká se na vyjádření.
26.3.2024 Vyjádření Bkom přislíbeno do konce 3/2024
16.4.2024 Vyjádření správce komunikace BKOM bylo zasláno. AD odevzdá tištěnou finální verzi včetně VV do 23.4.2024. Zodpovídá
AD
30.4.2024 Probíhá zapracování připomínek správce komunikace (Bkom), bude upraven i VV. Termín pro zapracování připomínek a VV : do 7.5.2024 Zodpovídá AD

6. Pilotová stěna SO 07.01 nemožnost vrtání pilot části A-4 ZM082
23.1.2024 u objektu SO 07.01 v části A-4 bylo zjištěno, že nelze vrtat piloty z důvodu nalezené betonové konstrukce, která je zřejmě součástí vnitřní části nábřežní zdi. V tomto týdnu proběhne schůzka za účasti AD, TDI, Zhotovitel na místě. Info na příštím KD.
13.2.2024 Probíhá vrtání pilot v pousnuté poloze. AD přislíbil zaslat co nejdříve navazující části a závazné stanovisko, kde bude uvedeno, do kterých další SO má této změna dopad. Zodpovídá AD
27.2.2024 Na technickém dni 20.2.2024 byla tato změna řešena za účasti statika [redacted]. Dále byla tato změna řešena 21.2.2024 na KAMu na koordinacích, kterých se zúčastnil zástupce zhotovitele, AD, OI MMB, KAM,TDI. Po tomto jednání zhotovitel zaslal následující požadovaný plán projektové dokumentace :
1. Převázky pilot v posunuté poloze včetně napojení na úseky pilot v původní poloze – termín ihned, tzn nejpozději do KD 27.2.2024 včetně výkresů výztuže (VTD)

2. Zajištění svahu výkopu v proluce pilot u horkovodní šachty - termín ihned, tzn nejpozději do KD 27.2.2024 včetně výkresů výztuže (VTD), schválení technického řešení (torkrety) ideálně do konce tohoto týdne, z důvodu zajištění výrobních kapacit
3. Základová zeď pro převázku včetně převázky v místě vynechaných pilot - termín ihned, nejpozději do 1.3.2024 včetně výkresů výztuže (VTD)

4. Dopracování řešení převázek mikropilot včetně zemních a bouracích prací v části odsunuté pilotové stěny a provedení mikropilot - nejpozději do 8.3.2024 včetně výkresů výztuže (VTD)
5. Řešení kamenného obkladu – provedení základu pro obklad a způsob realizace (vyplnění prostoru mezi odsunutou stěnou a obkladem) - nejpozději do 12.3.2024 včetně výkresů výztuže (VTD)
6. Úprava stropní desky kolonády do 20.3.2024 včetně výkresů výztuže (VTD)
7. Šachta : komín v jiné výšce než by měl být (je potřeba projednat s TB) do 20.3.2024 včetně výkresů výztuže (VTD)

V den konání KD nebyla předána žádná dílčí část dokumentace . AD informoval, že na této části pracuje pan [redacted] který od něj obdržel veškeré podklady. A že první část bude předána pravděpodobně do 1.3. 2024
Zhotovitel dále dne 21.2.2024 emailem upozornil, že i dodání dokumentace v těchto datech představuje dopad do termínu stavby.
12.3.2024 Proběhla další jednání k dořešení této změny a odsouhlasena aktualizace termínů.
1. Do 7.3.2024 splněno
2. Nejpozději 7.3.2024 formou zápisu do stavebního deníku – splněno zápis u SO 07.09
3. Nejpozději do 12.3.2024 – výkres i zpráva
4. Nejpozději do 12.3.2024 – úprava délky – viz. opravená situace zašle AD
5. Zhotovitel zašle orientační nacenění do 12.3.2024 . Na KD proběhla domluva mezi AD a zhotovitelem na ztraceném bednění
6. Viz. dohoda dopracování a odevzdání ucelené dokumentace do měsíce – 20.3.2024
7. Do 20.3.2024 včetně výkresů výztuže (VTD)

Viz. dohoda dopracování a odevzdání ucelené dokumentace do měsíce – 20.3.2024,
Separátní jedná se zástupci teplárny – zajistí AD včetně oslovení pana [redacted] (Thermoplus), který kreslil zmíněný úsek.
- Platí dopracování dokumentace do 20.3 bez VV ----- včetně prověření dopadu do dalších stavebních objektů
Zhotovitel dále na KD upozornil, že tato změna má dopad do harmonogramu objektu SO 07.01. Úsekový harmonogram zhotovitel zpracuje až poté, co AD odevzdá kompletní cenu a prověří případný dopad do dalších stavebních objektů. Po zpracování změny AD vyhotoví své závazné stanovisko o dopadu do dalších SO.
Termín pro odevzdání kompletní dokumentace k této změně bez VV je 20.3.2024. Zodpovídá AD
26.3.2024 Na KD přítomný zástupce AD informoval, že termín pro body 4-6 nebyl dodržen a že dojde ke zpracování požadovaných částí do 28.3.2024. Bod 4 – do 28.3.2024 včetně detailů. Bod 5 AD zašle v den konání KD a zhotovitel informuje TDI o zvoleném řešení včetně odhadu ceny. Body 6 a 7 do 28.3.2024. Změna má dopad do VV.
Zpracování VV bude předmětem další dohody.
Termín pro odevzdání ucelené dokumentace je 28.3.2024 v elektronické podobě bez VV. Poté zhotovitel upraví úsekový harmonogram. Zodpovídá AD
16.4.2024 Dokumentace v elektronické podobě bez VV byla zaslána. Zhotovitel zpracuje VV včetně nacenění. Bod 5 – zhotovitel předložil cenové porovnání obou variant řešení kamenného obkladu. Cena za provedení vetší mocnosti obkladu a vyplnění zbylého prostoru hubeným betonem je obdobná jako původně navržená varianta s vyzděním opěrných žeber. Na KD bylo dohodnuto, že bude realizována varianta s vyplněním dutého prostoru betonem z důvodu snadnějšího a rychlejšího provádění. Změna PD bude upravena dle této domluvy. Tištěná verze dokumentace bude vydána do 23.4.2024. Zodpovídá AD a zhotovitel
30.4.2024 Tištěnou verzi změny DPS předal AD zhotoviteli a na dnešním KD byla odsouhlasena zástupcem TDI i zástupcem zhotovitele. AD přislíbil zaslat VV ke kontrole v den konání KD. Proběhne kontrola rozpočtáře Bkom. Za zaslání VV zodpovídá AD, za kontrolu VV TDI

7. Hotel Sharingham – přístup na stezku ZM083
12.12.2023 Byl vznesen požadavek majitelem hotelu Sharingham na zachování napojení na smíšenou stezku přiléhající k hotelu. AD dopravní části prověří možnost napojení po technické stránce i s dopadem do