

N17P122 PRAHA 5 SLIVENEC M-01

- 1 WD DOMEČEK BEZ PODLAŽKY WD-0020
- 2 WD TROJHRAZDA 100 WD-0017
- 3 WD TABULE WD-0040
- 4 WD PÍSKOVIŠTĚ 2x3 m
- 5 WD BERAN WD-0297
- 6 WD PIKNIK SET ROZDĚLENÝ WD-0227

- A STÁVAJÍCÍ VAHADLOVKA
- B STÁVAJÍCÍ MOSTEK
- C STÁVAJÍCÍ PRVEK

AKÁTOVÁ OBRUBA 28 bm



hřiště.cz, s.r.o.
Příkop 838/6
602 00 Brno

telefon: +420 541 215 300
e-mail: info@hriste.cz
www.hriste.cz

IČ: 283 54 303
DIČ: CZ28354303



hřiště.cz

Místo Praha_5_Slivenec

Nabídka č. N17P122

Datum 27.06.2017

Kontakt firma hřiště.cz Petr Tejkl, tel.: 797 978 400, e-mail: petr@hriste.cz

PRVKY

No.číslo	produkt	MJ	množství	cena produktu	cena montáže	cena celkem produktu
WD0227-00	WD PIKNIK SET	ks	1	19 800 Kč	5 000 Kč	24 800 Kč
WD0020-00	WD DOMEČEK BEZ PODLAHY	ks	1	38 500 Kč	4 300 Kč	42 800 Kč
WD0015-00	WD PÍSKOVIŠTĚ SEDÁKY 3x3 S PÍSKEM	ks	1	29 700 Kč	5 700 Kč	35 400 Kč
WD0040-00	WD KRESLÍČÍ TABULE	ks	1	22 000 Kč	2 100 Kč	24 100 Kč
WD0297-00	WD BERAN	ks	1	10 000 Kč	1 600 Kč	11 600 Kč
WD0017-00	WD TROJHRAZDA 100	ks	1	10 700 Kč	4 500 Kč	15 200 Kč
DODÁVKA PRODUKTŮ CELKEM						130 700 Kč
MONTÁŽ PRODUKTŮ CELKEM						23 200 Kč
SLEVA						-16 000 Kč
CENA DODÁVKY A MONTÁŽE CELKEM						137 900 Kč

vzdálenost tam a zpět 400 km

Doprava produktů na místo 10 000 Kč

Doprava montážního týmu (1x) 7 000 Kč

CENA CELKEM S DOPRAVOU BEZ DPH 154 900 Kč

STAVEBNÍ ÚPRAVY

položka	MJ	množství	cena/jedn.	cena celkem
ohraničení dopadovky hlavního prvku akátovým obrubníkem 28m - 2 vrstvy	kpl	1	45 000 Kč	45 000 Kč
likvidace prvků a odvoz odpadu z nich (2x domek, palisady, stul a židle, lavice, basket koš)	kpl	1		zadavatel
úprava terenu - ex pískoviště, příkopů za mostkem dovoz materiál, zemina, úprava terenu a hutnění, písek s certifikací do dopadové plochy a pískoviště	kpl	1	19 000 Kč	19 000 Kč
CENA CELKEM				64 000 Kč

CENA CELKEM VČ. STAVEBNÍCH ÚPRAV BEZ DPH 218 900 Kč

Ceny jsou stanoveny pro standardní barevnost, dle vizualizací v nabídce (produktových listech) a standardní provedení povrchové úpravy. Případné odlišnosti musí být před objednáním dohodnuty a změny uvedeny v objednávce nebo smlouvě.

Cena montáže je kalkulována na běžný (rostlý) terén s maximálním sklonem do 5%, v případě ztížených terénních např.: skála, navážka, nadměrný kořen, štěrková lože, atd., budou účtovány vícepráce. Cena montáže zahrnuje zhotovení spodní stavby.



hřiště.cz, s.r.o.
Příkop 838/6
602 00 Brno

telefon: +420 541 215 300
e-mail: info@hriste.cz
www.hriste.cz

IČ: 283 54 303
DIČ: CZ28354303



hřiště.cz 

Cena nezahrnuje terénní modulace a úpravy okolního terénu.

Vzhledem k tomu, že neznáme harmonogram prací, je kalkulována doprava montážního týmu na 1 etapu. Pokud dojde k více výjezdům na základě výzvy objednatele nebo přerušení montáže okolnostmi způsobenými na straně objednatele, bude účtována za každý další výjezd částka dopravy montážního týmu ve výši uvedené v nabídce.

Cena nezahrnuje zaměření a vytyčení inženýrských sítí a zbudování povrchů tlumících pád. Požadovaná plocha povrchů tlumících pád je uvedena v produktových listech.

V ceně je zahrnuta výrobní dokumentace.

Ceny uvedené v nabídce jsou platné 6 měsíců od data zpracování nabídky.

Termín dodání typových výrobků je 5-8 týdnů od potvrzení objednávky nebo podepsání smlouvy. U atypových výrobků se termín dodání liší v závislosti od druhu atypu.

Splatnost faktury je standardně 14 dní od data jejího vystavení. V případě sjednání zálohy na platbu, je zaplacení zálohy podmínkou pro nástup na montáž (montáž nebude zahájena před zaplacením sjednané zálohy).

Standardní záruka je uvedena v Garančním listu, který je přílohou nabídky. Záruční doba začíná plynout ode dne předání a převzetí díla objednatelem a je platná za předpokladu dodržení všech pokynů uvedených v Pokynech pro instalaci, provoz, kontrolu, údržbu a opravy, které objednatel k cenové nabídce obdrží na vyžádání. Záruka nezahrnuje závady plynoucí z vandalství, nesprávného používání, běžného opotřebení ani závady vzniklé následky živelných pohrom. Za závady se nepovažuje přirozené chování materiálu v daném prostředí.

U typových herních zařízení bylo provedeno přezkoušení typu autorizovanou osobou dle požadavku zákona č. 22/1997 Sb. a nařízení vlády č. 173/1997 Sb. v platném znění. Ke všem typovým nabízeným herním prvkům byl vydán Certifikát a vystaveno Prohlášení o shodě o plnění ustanovení příslušných ČSN EN 1176:2009. Atypy budou certifikovány v rámci realizace inspekčně.

Objednatel, a tím i případný odběratel nabývá vlastnické právo k výrobkům uvedeným v této cenové nabídce až úplným zaplacením ceny výrobků včetně ceny montáže objednatelem a do úplného zaplacení ceny výrobků a montáže tyto ve výlučném vlastnictví hřiště.cz, s.r.o.

V případě, že objednatel nesplní svoji povinnost zaplatit cenu díla řádně a včas, má dodavatel právo na odstoupení od objednávky nebo smlouvy a má právo požadovat vrácení předmětu objednávání, přičemž objednatel je povinen předmět objednávky nebo smlouvy dodavateli bez zbytečného odkladu vydat, resp. zabezpečit jeho vydání třetí osobou, která ho na základě smluvního vztahu s objednatelem v držení.

V případě, když objednatel předmět objednávky nebo smlouvy dodává třetí osobě, je objednatel povinen písemně třetí osobě, které předmět objednávky nebo smlouvy dodá, existenci výhrady vlastnického práva prodávajícího k objednávky nebo smlouvy a zavazuje se této třetí osobě oznámit, že vlastnické právo k předmětu objednávky nebo na objednatele přejde až úplným zaplacením ceny předmětu objednávky nebo smlouvy a dodavatel je oprávněn žádat vydání předmětu objednávky nebo smlouvy v případě nesplnění povinnosti objednatele zaplatit řádně a včas cenu předmětu objednávky nebo smlouvy. Tuto skutečnost podle předcházející věty je oprávněn oznámit případné třetí osobě i dodavatel.

Objednatel je také povinen předat písemně konečnému zákazníkovi Pokyny pro instalaci, provoz, kontrolu, údržbu a opravy dětského hřiště a jeho zařízení vydané hřiště.cz, s.r.o.

Popis materiálů, jejich údržba a opravy

POPIS MATERIÁLŮ

Veškeré použité materiály a povrchové úpravy jsou vhodné pro venkovní prostředí, neobsahují toxické látky a vyhovují použitým hygienickým požadavkům.

Nosné konstrukce

Nosné konstrukce zařízení jsou dle typu provedeny z masivního akátového nebo dubového dřeva, smrkových kulatin nebo hranolů vakuově impregnovaných, lepených modřínových hranolů a ocelových trubek.

Pro spoje nosných částí a pro připevnění herních prvků na konstrukci je použitý spojovací materiál z nerezové nebo zinkované oceli.

Díly a části konstrukce zhotovené z modřínových lepených dílů mohou v prvních měsících po instalaci ronit pryskyřici. Toto je běžný úkaz, který nemá vliv na kvalitu výrobku a není důvodem k uplatnění reklamace v záruční době.

U částí konstrukce zhotovené z masivního akátového nebo dubového dřeva může docházet ke vzniku výsušných trhlin na čelech nebo v podélném směru. Vznik těchto trhlin je přirozeným chová- ním masivního dřeva v exteriéru. Trhliny je třeba ošetřit tak aby nebyly nebezpečné. Většina takto vzniklých trhlin nemá vliv na pevnost a kvalitu výrobku a nejsou důvodem k uplatnění reklamace v záruční době.

Herní prvky a doplňky

Herní prvky jsou dle typu výrobku buď přímo z akátového dřeva a jsou zcela integrované do konstrukce sestavy nebo z ocelových trubek a profilů připojených k nosné konstrukci. Výplně, podlahy, výlezy, šplhací stěny jsou z masivního dřevěného řeziva, vodě odolné překližky, plastových desek (HDPL nebo Play-Tec) nebo dílů vyrobené laminováním do forem.

Sestavy jsou dle zaměření vybaveny lany a lanovými sítěmi (lano s vícepramenným ocelovým jádrem opletené Polypropylenovou nebo Polyesterovou přízí), sedátko, madla, lezeckými chytly, apod.

Použité skluzavky jsou celonerezové nebo kombinované (skluzová část je nerezový plech s bočnicemi z HDPL nebo Play-Tec plastových desek nebo lakované překližky).

U prvků vyrobených z PP nebo PE lan, jako jsou lezecké sítě, lanové žebříky, šplhací lana, skupinové houpačky (hnízda) a jiných, může vlivem intenzivního provozu docházet k odření ochranné přize. Pokud není poškozený samotný pramen ocelového lana a lano nemá ostřiny, není toto na závadu, ale je doporučeno takové lano vyměnit. Opatřené lano není důvodem k reklamaci v záruční době.

Povrchová úprava

Akátové a dubové části jsou zbaveny kůry a opracovány až na jádrové dřevo (odstraněná běl). Po- vrch je buď ponechán bez další úpravy, nebo je opatřen nátěry na bázi pigmentovaných olejů nebo vodou ředitelných lazurovacích nátěrů.

Smrkové části hlavní konstrukce jsou vakuově impregnovány. Ostatní jsou opatřeny kolorovanými nátěry.

Lepené modřínové hranoly jsou opatřeny lazurami.

Ocelové konstrukce jsou žárově zinkované nebo lakované (opatřené práškovým lakem komaxit). Laminátové panely GEMO jsou opatřeny syntetickým silikon/akrylátovým emailem.

Lakované ocelové díly musí být při zjištění poškození lakované vrstvy neprodleně opraveny. Při po- škození povrchu na kov, hrozí nebezpečí vnikání vlhkosti a vznik koroze, který způsobí odlupování laku. Poškození vzniklé neošetřením lakovaných ploch není důvodem k reklamaci.

ÚDRŽBA A OPRAVY

Údržba herního zařízení a celého dětského hřiště musí být prováděna provozovatelem nebo jím pověřenou osobou pravidelně v intervalech dle charakteru hřiště, jeho vytížení a umístění v místě. Minimálně však jedenkrát za 3 měsíce v době provozu hřiště nebo dle výsledku provedené pravidelné nebo mimořádné kontroly.

Pokud provozovatel/vlastník neprovádí údržbu dle požadavků všech použitých částí norem ČSN EN 1176 a instrukcí uvedených v Pokynech pro instalaci, provoz, kontrolu, údržbu a opravy vydaných výrobcem, bude toto zohledněno při posuzování uznání oprávněnosti záruky na herní zařízení v záruční době.

Z výše uvedeného vyplývá, že údržba a opravy povrchové úpravy dřevěných částí zařízení, oprava výsušných trhlin, odlupujících se letokruhů a vzniklých třísek jsou součástí běžné údržby a nejsou důvodem k reklamaci v záruční době.

Povrchy tlumící pád

Trávník, udusaný povrch

Pokud dojde ve volné ploše kolem zařízení k vyšlapání nebo přesunu zeminy tak, že se zvýší kritická výška pádu nad přípustnou mez, je nutné zeminu doplnit. Výška úrovně terénu je na herním zařízení vyznačena značkou.

Sypké materiály (kačírky, písek)

U sypkých materiálů dochází k neustálému přesunu hmoty v prostoru volného pádu, obvykle směrem k okraji plochy. Je nutné provádět pravidelné rozprostírání v celé ploše, tak aby byla dodržena odpovídající hloubka (do úrovně značky výšky úrovně terénu).

Současně je třeba plochu pravidelně kypřit, aby nedocházelo ke ztuhnutí ve spodních vrstvách materiálu. Při úbytku materiálu je třeba tento doplnit.

Pryž (pryžové dlaždice, EPDM bezpečnostní povrch)

Tento druh povrchu nevyžaduje zvláštní údržbu. Plochu pouze vyčistěte od nečistot a nežádoucích předmětů.

Herní zařízení

Údržbu a opravy herního zařízení by měla provádět osoba nebo firma způsobilá k odbornosti příslušné k dané opravě.

V případě, že se jedná o opravu, která svým charakterem přesahuje rámec informací v této příručce, požádejte výrobce nebo autorizovaný servis výrobce o zaslání opravárenské dokumentace nebo přímo o provedení opravy.

Pokud budou opravy prováděny jiným způsobem, než je uvedeno v Příručce pro instalaci, provoz, kontrolu, údržbu a opravy vydané výrobcem, může to být zohledněno při posuzování oprávněnosti záruky v záruční době.

Dřevěná konstrukce a výplně

Akátové, dubové a modřínové lepené díly

Pokud chcete uchovat pěkný vzhled zařízení, měly by být nátěry obnoveny alespoň jedenkrát za 24 měsíců. Jedenkrát za 12 měsíců je vhodné obnovit nátěr na exponovaných místech a v místech, kde došlo k poškození a na místech kde byla provedena oprava.

Nátěrové hmoty se nanášejí minimálně ve dvou vrstvách.

Provádění rozsáhlejších oprav povrchové úpravy je vhodné svěřit specializované firmě. Opravované místo může mít po obnovení nátěru odlišný odstín od původního okolí opravovaného místa. Tomuto nelze zabránit, nemá to vliv na kvalitu provedené opravy a není to důvodem k uplatnění reklamace v záruční době.

Výsušné trhliny, třísky a odlupující se letokruhy je nutné vybrousit tak, aby nevznikaly ostré hrany a špice. Pokud po vybroušení vznikne v místě trhlina otvor nebezpečný pro uvíznutí prstu, musí být trhlina vyplněna vhodným



hřiště.cz, s.r.o.
Příkop 838/6
602 00 Brno

telefon: +420 541 215 300
e-mail: info@hriste.cz
www.hriste.cz

IČ: 283 54 303
DIČ: CZ28354303



tmelem, nebo vyplněná jiným vhodným způsobem. Opravené místo přetřete nátěrem.

Ronění pryskyřice u modřínového dřeva

Pokud dojde na výrobku k ronění pryskyřice, odstraňte pryskyřici seškrábnutím plastovou škrabkou (odstraňování provádějte v ranních hodinách, když povrch výrobku není vyhřátý od slunce) a očistěte místo technickým benzínem. Je pravděpodobné, že postup budete muset opakovat vícekrát až do úplného vyronění pryskyřice.

Překližkové výplně a podlážky

Lakované překližkové díly by měly být při zjištění poškození nátěru neprodleně opraveny, aby bylo zabráněno vniku vlhkosti pod nátěrovou hmotu. Minimálně jedenkrát za 12 měsíců by měly být lakované díly očištěny a ošetřeny prostředkem na ochranu lakovaných dřevěných povrchů (např. Balzám na okna - Sokrates, Top Finish - Adler).

Při pravidelném ošetření zůstane povrchová úprava déle pružnější a odolná vůči povětrnostním vlivům.

Díly z voděodolné foliované překližky mají hrany po řezu opatřeny ochranným nátěrem. Při zjištění poškození nátěru nebo minimálně 1 krát za 12 měsíců by měl být ochranný nátěr na hranách obnoven/opraven.

Ocelová konstrukce

Ocelové konstrukce nevyžadují žádnou zvláštní údržbu. Žárově zinkovaný povrch je velice odolný vůči povětrnostním vlivům i mechanickému poškození.

U lakovaných povrchů a povrchů opatřených práškovým lakem může dojít k poškození/narušení laku. Toto poškození je vhodné z důvodu zachování dlouhodobé kvality opravit.

Poškozené místo je před opravným nátěrem nutné očistit, zbavit všech volných částí, rzi a odmastit.

Nátěrové hmoty se nanášejí minimálně ve dvou vrstvách. Provádět ní rozsáhlejších oprav povrchové úpravy je vhodné svěřit specializované firmě.

Opravované místo může mít po obnovení nátěru odlišný odstín od původního okolí opravovaného místa. Tomuto nelze zabránit, nemá to vliv na kvalitu provedené opravy a není to důvodem k uplatnění reklamace v záruční době.

Laminátové panely s lezeckými chytly

Panely a chytly systému Gemo nevyžadují žádnou zvláštní údržbu.

Při znečištění ostříkejte povrch vodou z vodovodního řádu (tlak max. 0,5MPa). Při lokálním větším znečištění použijte kartáč (rejžák).

Poškozený nátěr nemá vliv na životnost zařízení a jde o estetické poškození. Opravu nátěru svěřte specializované firmě, která má zkušenosti s úpravou laminátových povrchů opatřených synteticko - silikonovým / akrylátovým emailem, nebo kontaktujte výrobce.

Při montáži mohou na povrchu panelů, vzniknout vlasové trhliny. Jedná se o trhliny v povrchové vrstvě (gelcoatu). Tyto trhliny nemají vliv na pevnost ani na životnost panelů a jsou obvyklou vlastností tohoto výrobku.

Uvolněné lezecké chytly pravidelně dotahujte. Pro dotažení jsou ve většině případů zapotřebí dvě osoby. Uvolněné spoje odšroubujte a před opětovným dotažením závity zajistěte pojišťovací lepidlem LOCTITE. Pro lepší upevnění chytly je vhodné před umístěním chytly podmáznout silikonovým tmelem.

Ostatní materiály

Výplně a díly herních prvků z plastových HOPL nebo Play-Tec probarvených desek nevyžadují žádnou zvláštní údržbu.

HDPL nebo Play-Tec plastové desky větších rozměrů mohou vlivem působení rozdílu teplot měnit rozměr, což může způsobit mírné deformace desky (průhyb, zvlnění). Toto je obvyklá vlastnost tohoto materiálu a není třeba to nijak řešit.

Lana, lezecké sítě a řetězy

U lanových prvků a lanových sítí, včetně napojení na řetězové zakončení, kontrolujte pevnost spojů a dotažení pojistných šroubů ve spojkách. Uvolněné šrouby dotáhněte. Při nedostatečném dotažení/zajištění spojky šroubky dochází ke zvýšenému opotřebení ochranné příze lana.

Pokud není poškozený samotný pramen ocelového lana a lano nemá ostřiny, není toto na závadu, ale je doporučeno takové lano vyměnit. Opotřeбенé lano není důvodem k reklamaci v záruční době.

Spoje a mechanismy

Spoje

V průběhu provozu hřiště provádějte, u herních prvků, kde jsou spoje opatřeny bezpečnostními plastovými krytkami, jejich průběžné doplňování. V případě, že při dotahování spoje dojde ke vzniku ostřin na hlavě šroubu nebo matice, která není opatřena krytkou, je nutné tyto ostřiny odstranit.

U dřevěných konstrukcí je nutné, především na novém hřišti a na začátku sezóny (po zimních měsících), překontrolovat a dotáhnout šroubové spoje. Vlivem změny vlhkosti dřeva může docházet k jejich uvolnění.

Mechanismy

Veškeré mechanismy použité na herních zařízeních jsou bezúdržbové. Kontrolujte pouze jejich stav a pevnost dotažení šroubů, případně šroubové spoje dotáhněte.

Zvýšenou pozornost věnujte závěsům houpačích koše (hnízda), kde vlivem opotřebení může docházet k ohnutí nebo obroušení šroubu v části napojení na řetěz. Opotřeбенý nebo poškozený šroub vyměňte za nový.

Lano lanovky je třeba při uvolnění napnout. U mechanismu lanovky kontrolujte hlavně stav dojezdové pružiny, poškozenou nebo nefunkční pružinu vyměňte. Doporučujeme veškeré práce související s mechanismem lanovky svěřit odborné firmě.

Kloubové mechanismy houpaček mohou obzvláště v suchém a teplém období vydávat vrzavý zvuk. Toto není na závadu výrobku a není to důvodem k uplatnění reklamace v záruční době. Pro zmírnění nežádoucích zvuků, kloubový mechanismus namažte (nejlépe olejem s příměsí grafitu ve spreji).

Pískoviště a pískové plochy

Na pískovištích a pískových plochách v prostoru dětského hřiště je třeba věnovat zvýšenou pozornost čistotě písku.

Doporučujeme pískovou plochu pískoviště v době mimo provozní dobu chránit vhodným krytem nebo plachtou.

V průběhu hlavní sezóny provádějte pravidelnou údržbu písku nakypřením a vyčištěním od nežádoucích předmětů a biologického odpadu.

Pro zachování kvality písku, je vhodné písek jedenkrát za 12 měsíců vyměnit nebo vyčistit, nejlépe před započatím hlavní sezóny hřiště.

Při provozu pískoviště je se nutné řídit platnými právními předpisy, které definuje „Vyhláška, kterou se stanoví hygienické požadavky na koupaliště, sauny a hygienické limity písku v pískovištích 238/2011 Sb.“. V příloze těchto pokynů jsou hygienické limity kvality písku v pískovištích.



Woody Doo

hřiště s charakterem

Hřiště z akátového dřeva jsou výjimečná díky svému vzhledu i vlastnostem akátu samotného. Nerovnosti rostlého akátového dřeva, jeho různá tloušťka i křivost dělají z každého typu unikát. Přirozená forma a struktura dřeva je neopakovatelná a dodává hříšti individuální charakter. Na pohled přívětivé obliny a křivky, na omak příjemný povrch, ale tvrdé a odolné jádro. Akát je jednou z nejtvrdších, a tedy nejdolnějších domácích dřevin. Díky svým jedinečným vlastnostem, hustotě dřevní hmoty a přirozeně vysokému obsahu impregnačních látek je schopen odolávat povětrnostním vlivům, parazitům, houbám, plísním a drobným škůdcům. Oproti jiným dřevinám jeho vyschlá hmota na povrchu netvoří třísky. Akát je zařazen v nejvyšší skupině přirozené odolnosti v normě ČSN EN 350:2. Odolnost dřeva a materiálů na jeho bázi. Tematické herní sestavy vytvářejí své malé světy ve velkých městech, vesnicích, parcích a přírodních areálech. I malé herní prvky z akátu si uchovávají svou originalitu. Stavby z rostlého akátu, se vyznačují dlouhou trvanlivostí a minimální nutností údržby. Jejich předpokládaná životnost 15 – 20 let několikanásobně převyšuje životnost staveb ze dřev běžných jehličnanů.

MATERIÁLY NOSNÉ KONSTRUKCE

Nosná konstrukce je z přirozeně rostlé, odkorněné, zbavené bělí a obroušené akátové kulatiny Ø 100 – 250 mm dle zatížení příslušného herního prvku. Spoje jsou provedeny nerezovým nebo zinkovaným spojovacím materiálem dimenzovaným podle míry a způsobu zatěžování, opatřeny plastovými bezpečnostními krytkami.

MATERIÁLY HERNÍCH PRVKŮ


Dřevěné části jsou z přirozeně rostlé akátové kulatiny. Plošné prvky jsou z akátových planěk a vodovzdorné protiskluzové překližky tl. 16 a 18 mm. Dále jsou použity přímé nebo ohýbané ocelové trubky. Řetězy z 6-ti mm ocelového drátu Kombinované lana Ø16 mm (vícepramenné polypropylenové s ocelovým jádrem) s hliníkovými nebo plastovými spojkami a doplňky. Skluzavky a skluzy z nerezového plechu.

POVRCHOVÁ ÚPRAVA

Dřevěné části jsou ošetřeny pigmentovanými lazurami na bázi lněných olejů. Přírodní tón barev je doplněn barevnými akcenty. Povrchová úprava kovových konstrukcí je provedena práškovým lakem nebo žárovým zinkem. Řetězy jsou žárově zinkované. Veškeré povrchové materiály odpovídají jak hygienickým, tak i ekologickým požadavkům.

KOTVENÍ

Do betonových patek bez dna. Vrchní hrana patek je pod úrovní vrstvy dopadového materiálu.



Woody Doo

Woody Doo Piknik set

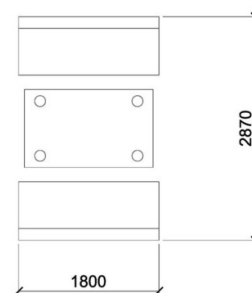
Popis herních prvků

stůl, lavice bez opěradla, lavice s opěradlem a područkami

No. číslo	WD-0227-00
Věková skupina	-
Rozměry (m)	1,8 x 2,9 x 0,8
Potřebná plocha (m)	1,8 x 2,9
Povrch tlumící náraz (m ²)	-
Max. výška pádu (m)	-
Počet uživatelů	4



Vizualizace mají informativní charakter.



Woody Doo Domeček bez podlahky

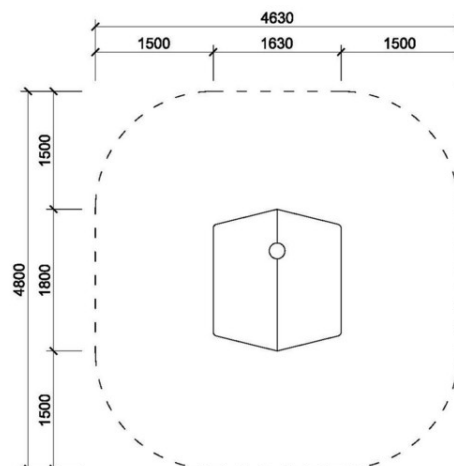
Popis herních prvků

domeček s okny, sedátka, kreslicí tabule

No. číslo	WD-0020-00
Věková skupina	3-6
Rozměry (m)	1,6 x 1,8 x 2,2
Potřebná plocha (m)	4,6 x 4,8
Povrch tlumící náraz (m ²)	20
Max. výška pádu (m)	do 0,6
Počet uživatelů	5



Vizualizace mají informativní charakter.




Woody Doo Pískoviště sedáky 3 x 3 m

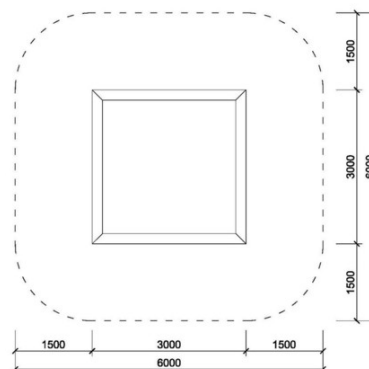
Popis herních prvků

pískoviště s akátovým olemováním a sedáky

No. číslo	WD-0015-00
Věková skupina	3-6
Rozměry (m)	3,0 x 3,0 x 0,3
Potřebná plocha (m)	6,0 x 6,0
Povrch tlumící náraz (m ²)	34
Max. výška pádu (m)	do 0,6
Počet uživatelů	8



Vizualizace mají informativní charakter.





Woody Doo Tabule

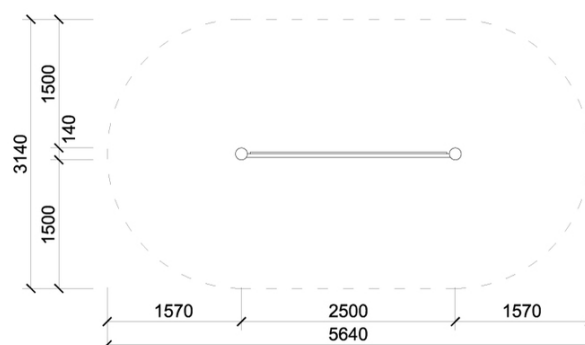
Popis herních prvků

kreslicí tabule jednostranná, odkládací polička

No. číslo	WD-0040-00
Věková skupina	3-6
Rozměry (m)	2,6 x 0,2 x 2,5
Potřebná plocha (m)	2,6 x 0,2
Max. výška pádu (m)	do 0,6
Počet uživatelů	4



Vizualizace mají informativní charakter.



Woody Doo

Beran

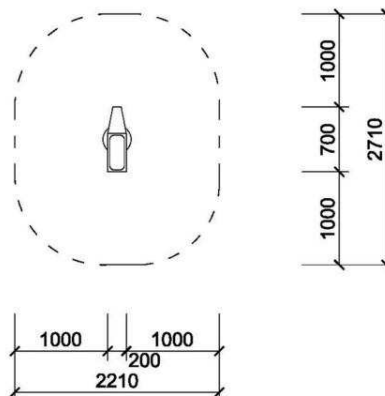
Popis herních prvků

pružinové houpadlo

No. číslo	WD-0297-00
Věková skupina	3-6
Rozměry (m)	0,2 x 0,7 x 0,9
Potřebná plocha (m)	2,2 x 2,7
Povrch tlumící náraz (m ²)	5,5
Max. výška pádu (m)	do 0,6
Počet uživatelů	1



Vizualizace mají informativní charakter.





Woody Doo Trojhrazda 100

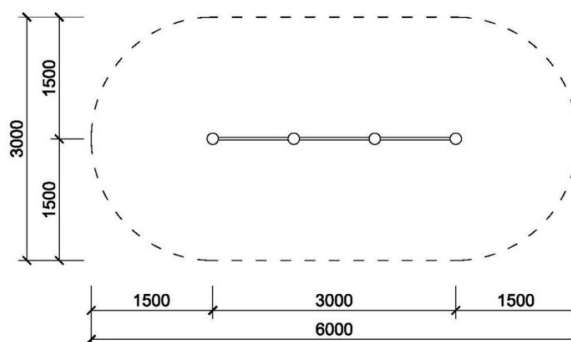
Popis herních prvků

trojice hrazd různých výšek

No. číslo	WD-0017-00
Věková skupina	3-14
Rozměry (m)	3,0 x 0,2 x 2,0
Potřebná plocha (m)	6,0 x 3,0
Povrch tlumící náraz (m ²)	16,1
Max. výška pádu (m)	0,95
Počet uživatelů	3



Vizualizace mají informativní charakter.





hřiště.cz, s.r.o.
Přikop 838/6
602 00 Brno

telefon: +420 541 215 300
e-mail: info@hriste.cz
www.hriste.cz

IČ: 283 54 303
DIČ: CZ28354303



GARANČNÍ LIST

pro produktové řady **WOODY DOO**

hřiště.cz, s.r.o. poskytuje na herní sestavy a prvky WOODY DOO následující záruční lhůty:

• Konstrukce z akátového dřeva včetně kotvení	5 let
• Kovové prvky – záruka proti prorezavění	5 let
• Lezecké překližkové stěny	3 roky
• Skluzavka nerez	3 roky
• Ostatní výše neuvedené kovové komponenty	3 roky
• Síťové prvky Polyfix	2 roky
• Sedátka pro houpačky	2 roky
• Řetězy pro houpačky	2 roky
• Závěsy pro houpačky	2 roky
• Nerezové vahadlo pro houpačku	2 roky
• Skluzavka laminátová	2 roky
• Akrylátové komponenty	2 roky
• Lezecké chyty z pryskyřice	2 roky
• Povrchová úprava	2 roky
• Ostatní neuvedené	2 roky

Výše uvedené garance zahrnují bezplatný dovoz a montáž náhradních dílů, jestliže se jedná o chybu ve výrobě či chybu materiálu.

Výše uvedené garance nezahrnují závady plynoucí z vandalství, nesprávného používání, běžného opotřebení ani závady vzniklé následky živelných pohrom.

Pozn.: Za závady se nepovažuje přirozené chování materiálu v daném prostředí. U dřevěných částí se jedná především o vznik výsušných trhlin a změna vzhledu povrchu vzniklá spotřebováním povrchové úpravy.

Výše uvedené garance jsou platné za předpokladu, že instalace, pravidelné kontroly a údržba byly v plném rozsahu prováděny dle „**POKYNY pro instalaci, provoz, kontrolu, údržbu a opravy dětského hřiště a jeho zařízení**“ vydaných firmou hřiště.cz, s.r.o.

V Brně dne 6.2.2015


06
hřiště.cz, s.r.o.
Přikop 838/6
602 00 Brno
DIČ: CZ28354303
Ing. Ladislav Fuxa
jednatel hřiště.cz, s.r.o.