

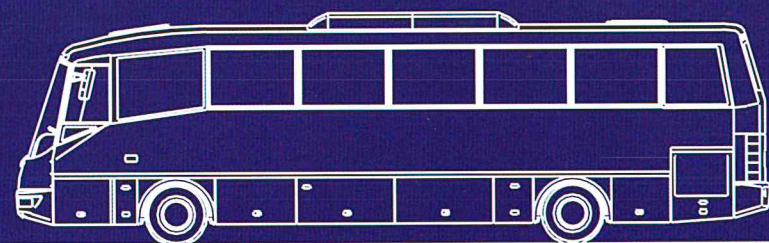






**AUTOBUS SOR LH10,5**



typ			turistický zvýšený LH 10,5
rozměry	délka	mm	10 670
	šířka	mm	2 480
	výška	mm	3 200
	rozvor	mm	5 600
šířka dveří	vpředu / vzadu	mm	740 / 720
hmotnost	pohotovostní	kg	8 800
	celková	kg	13 000
obsaditelnost	k sezení		45 + 1
	k stání		-
	celkem		45 + 1
zavazadlový prostor		m <sup>3</sup>	7
konstrukční rychlost		km/h	100
motor	EURO III		IVECO Tector NEF, 176 kW
převodovka	ZF		mechanická 6 + 1
	PRAGA		mechanická 6 + 1
přední náprava	SOR		nezávislé zavěšení kol, vzduchové pérování
zadní náprava	MERITOR		tuhá, vzduchové pérování
kola			přední náprava s jedno, zadní s dvojmontáží, pneumatiky 285/70 R 19,5
brzdy	provozní kotoučové		vzduchové dvouokruhové, systém ABS + ASR
	retardér		VOITH
řízení			hydraulické s rotačním šoupátkem RBL
výbava na přání			klimatizace, dvojitě zasklení, TV, video, kávovar, lednička, tažné zařízení a další



Možnost montáže sklopné sedačky pro převoz kočárků



**SOR Libchav**  
**561 16 Libchav 48 Czech Republic**  
**tel.: +420 465519411**  
**fax.: +420 465519471**  
**e-mail: obchod@sor.cz**  
**http://www.sor.cz**