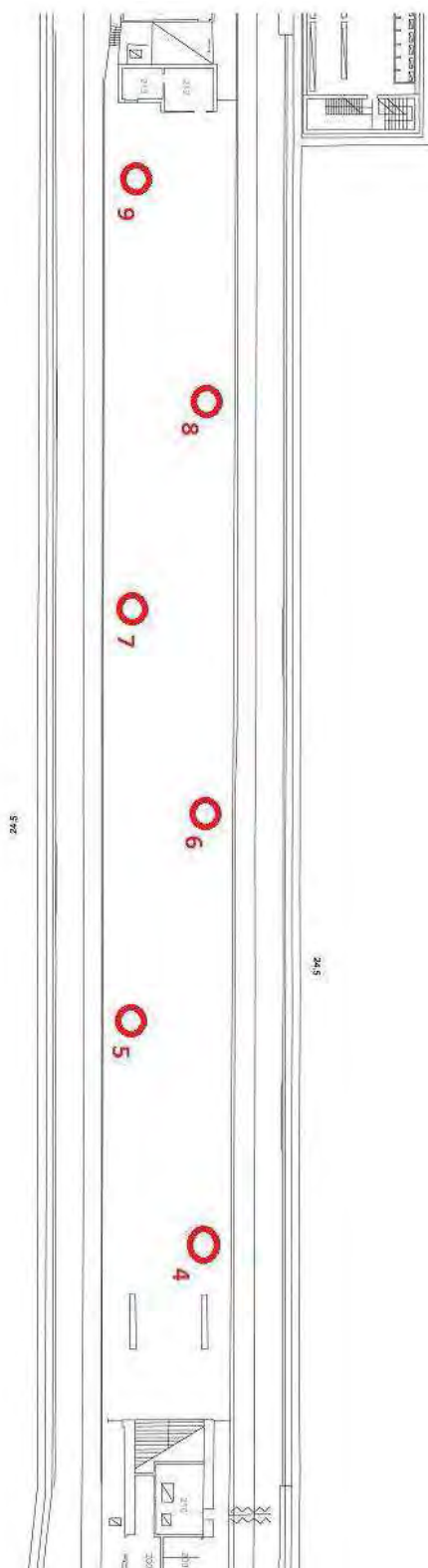


Protokol z měření – stanice „Pražského povstání“

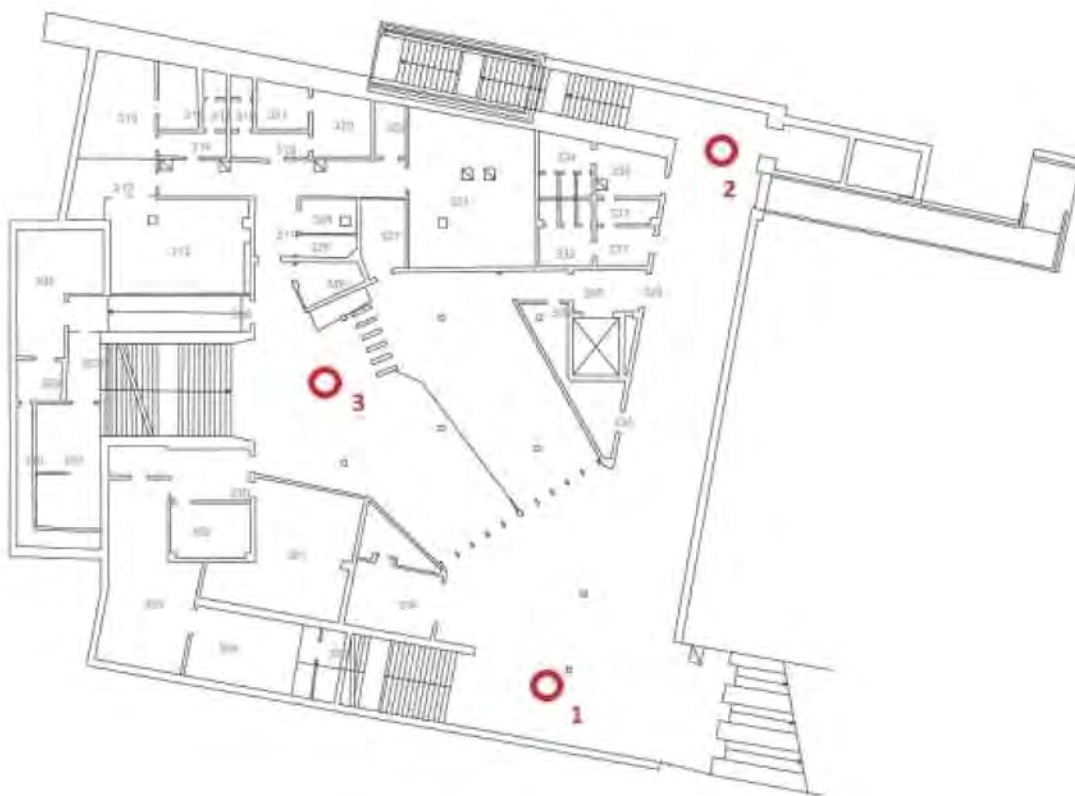
Obsah

Protokol z měření – stanice „Pražského povstání“	1
Souhrnné umístění AP	2
Detailní pozice umístění AP	4
Heatmapy s pokrytím signálů v pásmu 2,4GHz a 5GHz.....	9
Obrázek 1 - pozice AP na nástupišti	2
Obrázek 2 - pozice AP ve vestibulu	3
Obrázek 3 - AP 1	4
Obrázek 4 - AP 2	4
Obrázek 5 - AP 3	5
Obrázek 6 - AP 4	5
Obrázek 7 - AP 5	6
Obrázek 8 - AP 6	6
Obrázek 9 - AP 7	7
Obrázek 10 - AP 8	7
Obrázek 11 - AP 9	8
Obrázek 12 - Popis umístění AP	8
Obrázek 13 - Pokrytí na frekvenci 2,4GHz - vestibul	9
Obrázek 14 - Pokrytí na frekvenci 5GHz - vestibul	10
Obrázek 15- Pokrytí na frekvenci 2,4GHz – nástupiště	11
Obrázek 16 - Pokrytí na frekvenci 5GHz - nástupiště	12

Souhrnné umístění AP



Obrázek 1 - pozice AP na nástupišti




Obrázek 2 - pozice AP ve vestibulu

Detailní pozice umístění AP


Čísla AP korespondují a čísla AP uvedených v plánu pro umístění AP




Obrázek 3 - AP 1




Obrázek 4 - AP 2




Obrázek 7 - AP 5




Obrázek 8 - AP 6



Obrázek 9 - AP 7



Obrázek 10 - AP 8

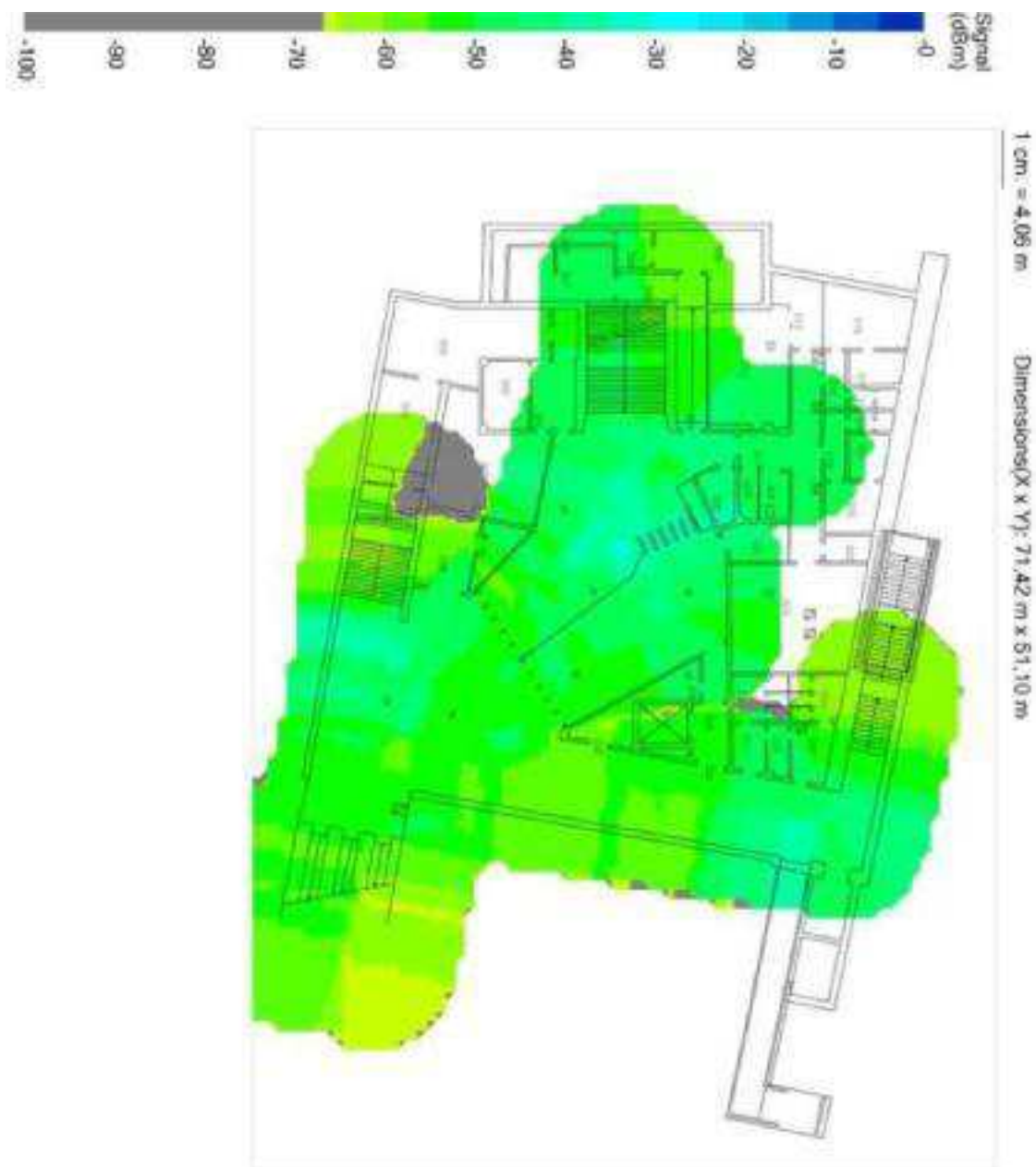


Obrázek 11 - AP 9

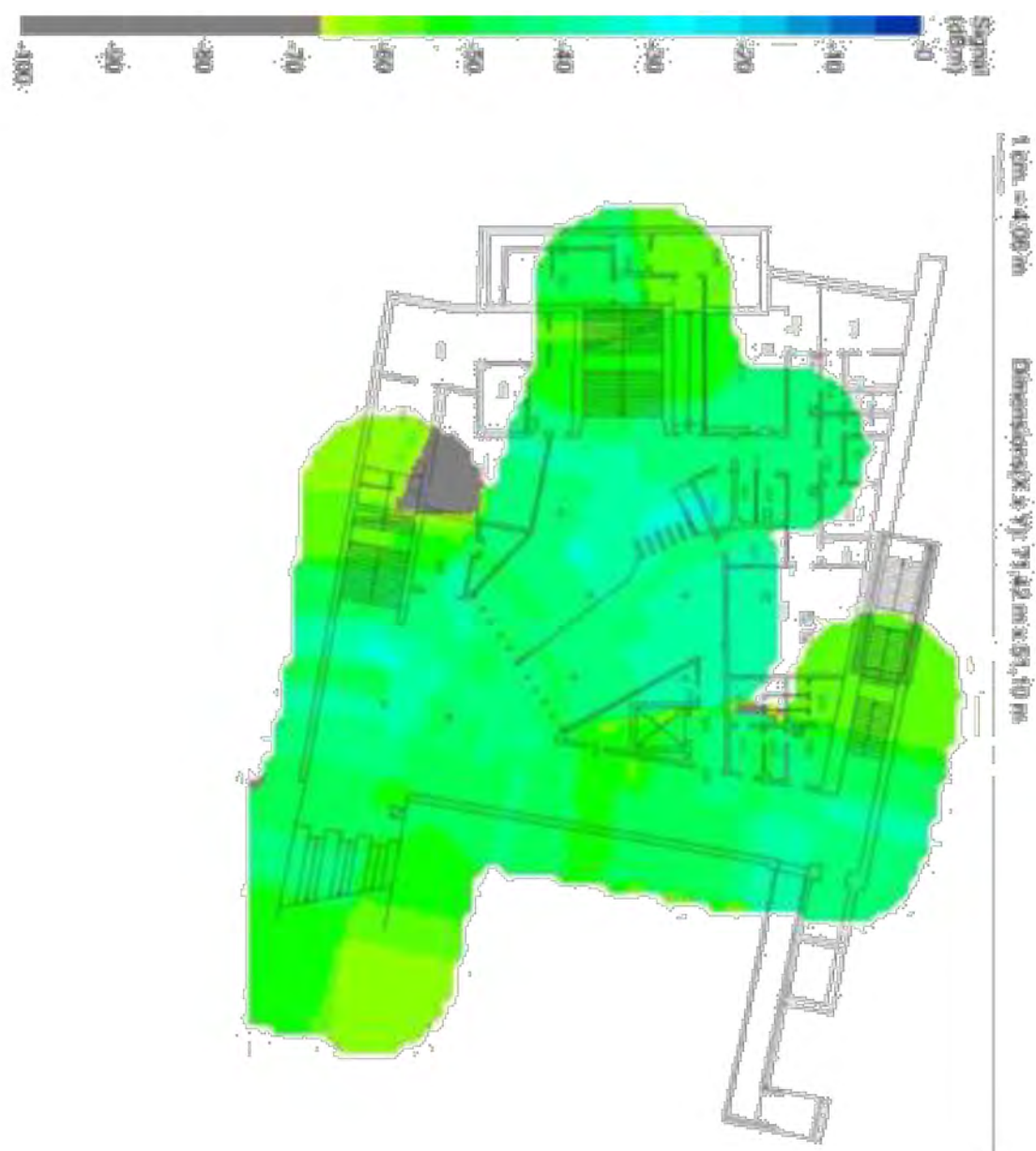
Číslo AP	Typ AP/ antény	Popis umístění
1	AP 6150DN – externí všesměrové	Cca 2,5m od zdi a cca 3,5m od schodiště Nad podhledem – z podhledu budou antény
2	AP 6150DN – externí všesměrové	Střed chodby, u hrany schodů Nad podhledem – z podhledu budou antény
3	AP 7050DE – interní všesměrové	V ose schodů, na podhled
4	AP 7050DE – interní všesměrové	Cca 3 m od schodů, v ¼ nástupiště od okraje, na podhled
5	AP 7050DE – interní všesměrové	Vždy v ¼ nástupiště od okraje, rovnoměrně rozdělit v délce
6	AP 7050DE – interní všesměrové	
7	AP 7050DE – interní všesměrové	
8	AP 7050DE – interní všesměrové	
9	AP 7050DE – interní všesměrové	

Obrázek 12 - Popis umístění AP


Heatmapy s pokrytím signálů v pásmu 2,4GHz a 5GHz




Obrázek 13 - Pokrytí na frekvenci 2,4GHz - vestibul



Obrázek 14 - Pokrytí na frekvenci 5GHz - vestibul



Obrázek 15- Pokryti na frekvenci 2,4GHz – nástupiště



Obrázek 16 - Pokrytí na frekvenci 5GHz - nástupiště