



## Příloha č. 1


Technická specifikace – speciální montážní vozidlo s výsuvnou montážní plošinou a s nezávislým kolejovým adaptérem

### Kolejový adaptér



### Kabina vozidla a podvozek





**Technická specifikace a podmínky pro pojízdnou zdvihací pracovní plošinu, dvoucestnou pro práce na trakčním vedení**

