

SMLOUVA O DÍLO

číslo smlouvy objednatele: 04PU-001965

číslo smlouvy zhotovitele: 1ZHS240006

Tato **Smlouva o dílo** byla sepsána mezi následujícími smluvními stranami:

Ředitelství silnic a dálnic s. p.

se sídlem: Na Pankráci 546/56, 140 00 Praha 4
IČO, DIČ: 65993390, CZ65993390
zapsaný v obchodním rejstříku pod sp. zn.: A 80478 vedenou u Městského soudu v Praze
bankovní spojení:
zastoupeno:
kontaktní osoba ve věcech smluvních:
kontaktní osoba ve věcech technických:
tel.:
e-mail:
(dále jen „objednatel“)
a

název:

Stavby mostů a.s.

se sídlem: Vyskočilova 1566, Michle, 140 00 Praha 4
IČO, DIČ: 27195147, CZ27195147
bankovní spojení:
zastoupen:

kontaktní osoba ve věcech smluvních:

kontaktní osoba ve věcech technických:

(dále jen „dodavatel“ nebo „zhotovitel“)

(dále společně jen „smluvní strany“, jednotlivě jako „smluvní strana“)

Protože si objednatel přeje, aby stavba **I/32 Most 32-001 přes řeku Cidlinu, celková oprava**, Evidenční číslo (ISPROFIN/ISPROFOND) 500 116 0009, byla realizována dodavatelem/zhotovitelem a přijal dodavatelovu/zhotovitelovu nabídku na provedení a dokončení této stavby a na odstranění všech vad na ní za cenu ve výši **50 939 145,20 Kč** bez DPH, kalkulovanou takto:

Název stavby	Přijatá smluvní částka bez DPH v Kč	DPH v Kč	Přijatá smluvní částka včetně DPH v Kč
	(a)	(b) = DPH z částky (a)	(c) = (a) + (b)
I/32 Most 32-001 přes řeku Cidlinu, celková oprava	50 939 145,20	10 697 220,49	61 636 365,69

kterážto byla spočtena na základě závazných položkových cen dle oceněného soupisu prací - výkazu výměr, dohodli se objednatel a dodavatel/zhotovitel takto:

V této Smlouvě o dílo budou mít slova a výrazy stejný význam, jaký je jim připisován zadávací dokumentací veřejné zakázky na stavební práce s názvem I/32 Most 32-001 přes řeku Cidlinu, celková oprava, ev. č. dle Věstníku veřejných zakázek Z2024-007060 a Smluvními podmínkami pro stavby menšího rozsahu – Obecné podmínky ve znění Smluvních podmínek pro stavby menšího rozsahu - Zvláštní podmínky (dále rovněž „Smluvní podmínky“).

Potvrzujeme, že následující dokumenty tvoří součást obsahu Smlouvy:

- a) Smlouva o dílo
- b) Dopis o přijetí nabídky (Oznámení o výběru dodavatele)
- c) Příloha a Oceněný soupis prací - výkaz výměr
- d) Smluvní podmínky pro stavby menšího rozsahu – Obecné podmínky
- e) Smluvní podmínky pro stavby menšího rozsahu – Zvláštní podmínky
- f) Technická specifikace
- g) Výkresy a
- h) Formuláře a ostatní dokumenty, které zahrnují:
 - Závazek odkoupení vytěženého materiálu (formulář 2.3.1.)
 - Kupní smlouva – odkoupení vytěženého materiálu (vzor)
 - Seznam poddodavatelů a jiných osob (formulář 2.3.2.)
 - Smlouva o zpracování osobních údajů (vzor)

Vzhledem k platbám, které má objednatel uhradit dodavateli/zhotoviteli tak, jak je zde uvedeno, se dodavatel/zhotovitel tímto zavazuje objednateli, že provede a dokončí stavbu a odstraní na ní všechny vady v souladu s ustanoveními Smlouvy.

Objednatel se tímto zavazuje zaplatit dodavateli/zhotoviteli vzhledem k provedení a dokončení stavby a odstranění vad na ní cenu díla v době a způsobem předepsaným ve Smlouvě.

Objednatel použije přijaté plnění pro účely určené k ekonomické činnosti a ve vztahu k danému plnění vystupuje jako osoba povinná k DPH.

Smluvní strany se dohodly, že Datum zahájení prací bude objednatelům oznámeno nejpozději do 9 (devíti) měsíců od Základního data dle Pod-čl. 1.1.7 Smluvních podmínek.

Dodavatel/zhotovitel tímto poskytuje souhlas s jejím uveřejněním v registru smluv zřízeným zákonem č. 340/2015 Sb., o zvláštních podmínkách účinnosti některých smluv, uveřejňování těchto smluv a o registru smluv, ve znění pozdějších předpisů (dále jako „zákon o registru smluv“), přičemž bere na vědomí, že uveřejnění Smlouvy v registru smluv zajistí objednatel. Do registru smluv bude vložen elektronický obraz textového obsahu Smlouvy v otevřeném a strojově čitelném formátu a rovněž metadata Smlouvy.

Dodavatel/zhotovitel bere na vědomí a výslovně souhlasí, že Smlouva bude uveřejněna v registru smluv bez ohledu na skutečnost, zda spadá pod některou z výjimek z povinnosti uveřejnění stanovenou v zákoně o registru smluv. V rámci Smlouvy nebudou uveřejněny informace stanovené v § 3 odst. 1 zákona o registru smluv námi označené před podpisem Smlouvy.

Případné spory mezi smluvními stranami projedná a rozhodne příslušný obecný soud České republiky v souladu s obecně závaznými předpisy České republiky.

Pokud se na jakoukoliv část plnění poskytovanou dodavatelem/zhotovitelem vztahuje nařízení GDPR (Nařízení Evropského parlamentu a Rady (EU) č. 2016/679 ze dne 27. dubna 2016 o ochraně fyzických osob v souvislosti se zpracováním osobních údajů a o volném pohybu těchto údajů a o zrušení směrnice 95/46/ES (obecné nařízení o ochraně osobních údajů)), je dodavatel/zhotovitel povinen zajistit plnění svých povinností v nařízení GDPR stanovených. V případě, kdy bude dodavatel/zhotovitel v kterémkoliv okamžiku plnění svých smluvních povinností zpracovatelem osobních údajů poskytnutých objednatelům nebo získaných pro objednatel, je povinen na tuto skutečnost objednatel upozornit a bezodkladně (vždy však před zahájením zpracování osobních údajů) s ním uzavřít smlouvu o zpracování osobních údajů. Smlouvu dle předcházející věty je dále dodavatel/zhotovitel s objednatel povinen uzavřít vždy, když jej k tomu objednatel písemně vyzve. Přílohu této Smlouvy tvoří nezávazný vzor Smlouvy o zpracování osobních údajů, který je možné pro výše uvedené účely použít, přičemž výsledné znění Smlouvy o zpracování osobních údajů bude vždy stanoveno dohodou Smluvních stran tak, aby byla zachována konformita s nařízením GDPR a případně dalšími dotčenými obecně závaznými právními předpisy.

Dodavatel/zhotovitel se zavazuje po celou dobu trvání smluvního vztahu založeného touto Smlouvou zajistit dodržování veškerých právních předpisů, zejména pak pracovněprávních (odměňování, pracovní doba, doba odpočinku mezi směnami, placené přesčasy), dále předpisů týkajících se oblasti zaměstnanosti a bezpečnosti a ochrany zdraví při práci, tj. zejména zákona č. 435/2004 Sb., o zaměstnanosti, ve znění pozdějších předpisů, a Zákoníku práce, a to vůči všem osobám, které se na plnění Smlouvy podílejí (a bez ohledu na to, zda budou činnosti prováděny dodavatelem/zhotovitelem či jeho poddodavatelem). Dodavatel/zhotovitel se také zavazuje zajistit, že všechny osoby, které se na plnění Smlouvy podílejí (bez ohledu na to, zda budou činnosti prováděny Dodavatelem/zhotovitelem či jeho poddodavatelem), jsou vedeny v příslušných registrech, jako například v registru pojištěnců ČSSZ, a mají příslušná povolení

k pobytu v ČR. Dodavatel/zhotovitel je dále povinen zajistit, že všechny osoby, které se na plnění Smlouvy podílejí (bez ohledu na to, zda budou činnosti prováděny dodavatelem/zhotovitelem či jeho poddodavateli) budou proškoleny z problematiky BOZP a že jsou vybaveny osobními ochrannými pracovními prostředky dle účinné legislativy, je-li používání osobních ochranných pracovních prostředků s ohledem na předmět Smlouvy vyžadováno. V souladu se zákonem č. 309/2006 Sb., kterým se upravují další požadavky bezpečnosti a ochrany zdraví při práci v pracovněprávních vztazích a o zajištění bezpečnosti a ochrany zdraví při činnosti nebo poskytování služeb mimo pracovněprávní vztahy (zákon o zajištění dalších podmínek bezpečnosti a ochrany zdraví při práci), ve znění pozdějších předpisů (dále jen „**zákon č. 309/2006 Sb.**“), se dodavatel/zhotovitel zavazuje k součinnosti s koordinátorem bezpečnosti a ochrany zdraví při práci na staveništi při přípravě a realizaci stavby. Dodavatel/zhotovitel rovněž prohlašuje, že se tímto zavazuje k závazání součinnosti s koordinátorem bezpečnosti a ochrany zdraví při práci na staveništi všechny své poddodavatele a osoby, které budou provádět činnosti na staveništi, a to po celou dobu přípravy a realizace stavby. Dodavatel/zhotovitel se rovněž zavazuje plnit veškeré povinnosti, které mu ukládá zákon č. 309/2006 Sb., zejména povinnost dodržování plánu BOZP na staveništi, povinnost zúčastňovat se zpracování plánu BOZP a všech jeho aktualizací, povinnost účasti na kontrolních dnech BOZP a dodržování pokynů koordinátora bezpečnosti a ochrany zdraví při práci na staveništi. V případě, že dodavatel/zhotovitel (či jeho poddodavatel) bude v rámci řízení zahájeného dle tohoto článku Smlouvy orgánem veřejné moci pravomocně uznán vinným ze spáchání přestupku, správního deliktu či jiného obdobného protiprávního jednání, je dodavatel/zhotovitel povinen přijmout nápravná opatření a o těchto, včetně jejich realizace, písemně informovat Objednatele, a to v přiměřené lhůtě stanovené po dohodě s Objednatelem. Objednatel je oprávněn odstoupit od této Smlouvy, pokud dodavatel/zhotovitel nebo jeho poddodavatel bude orgánem veřejné moci uznán pravomocně vinným ze spáchání přestupku či správního deliktu, popř. jiného obdobného protiprávního jednání, v řízení dle tohoto článku Smlouvy.

Dodavatel/zhotovitel musí po celou dobu trvání smluvního vztahu založeného touto Smlouvou sjednat a dodržovat srovnatelné smluvní podmínky v oblasti rozdělení rizika a smluvních pokut se svými poddodavateli s ohledem na charakter, rozsah a cenu plnění poddodavatele, jako jsou sjednané v této Smlouvě.

Dodavatel/zhotovitel se zavazuje po celou dobu trvání smluvního vztahu založeného touto Smlouvou zajistit dodržování právních předpisů z oblasti práva životního prostředí, jež naplňuje cíle environmentální politiky související se změnou klimatu, využíváním zdrojů a udržitelnou spotřebou a výrobou, především zákona č. 114/1992 Sb., o ochraně přírody a krajiny, ve znění pozdějších předpisů a zákona č. 17/1992 Sb., o životním prostředí, ve znění pozdějších předpisů. Zhotovitel tak musí přijmout veškerá opatření, která po něm lze rozumně požadovat, aby chránil životní prostředí a omezil škody způsobené znečištěním, hlukem a jinými jeho činnostmi a musí zajistit, aby emise, půdní znečištění a odpadní vody z jeho činnosti nepřesáhly hodnoty stanovené příslušnými právními předpisy.

V případě, že dodavatel/zhotovitel (či jeho poddodavatel) bude v rámci řízení zahájeného orgánem veřejné moci pravomocně uznán vinným ze spáchání přestupku či jiného závažného protiprávního jednání v oblasti práva životního prostředí, je dodavatel/zhotovitel povinen:

- a) o této skutečnosti nejpozději do 7 pracovních dnů písemně informovat Objednatele,
- b) přijmout nápravná opatření k odstranění trvání protiprávního stavu a tento v přiměřené lhůtě odstranit a/nebo učinit prevenční nápravná opatření za účelem zamezení opakování předmětného protiprávního jednání,
- c) písemně informovat Objednatele o těchto opatřeních, včetně jejich realizace, a to bezodkladně nebo v Objednatelem stanovené lhůtě (bude-li Objednatelem stanovena).

Objednatel je oprávněn odstoupit od Smlouvy:

- a) do 1 měsíce od okamžiku, kdy se dozvěděl, že dodavatel/zhotovitel byl v rámci řízení zahájeného orgánem veřejné moci pravomocně uznán vinným ze spáchání přestupku či jiného závažného protiprávního jednání v oblasti práva životního prostředí,
- b) pokud dodavatel/zhotovitel nepřijme nápravná opatření v souladu s písm. b) předchozího odstavce a ke zjednání nápravy dodavatelem/zhotovitelem nedojde ani na základě písemné výzvy Objednatele v Objednatelem určené dodatečné lhůtě, pokud tato výzva na možnost odstoupení od Smlouvy Objednatelem dodavatele/zhotovitele výslovně upozorní,
- c) v případě opakovaného porušení povinnosti dodavatele/zhotovitele písemně informovat Objednatele o přijatých nápravných opatřeních (minimálně 2 porušení předmětné povinnosti) a dále
- d) v případě, že dodavatel/zhotovitel uvede v písemné informaci dle této Smlouvy doručené Objednateli zjevně nepravdivé informace.

Dodavatel/zhotovitel se v rámci svých vnitřních procesů zavazuje k podpoře firemní kultury založené na motivaci pracovníků k zavádění inovativních prvků, procesů či technologií v rámci tzv. Best Practices.

Realizační poddodavatelé musí splňovat kvalifikaci po celou dobu provádění stavby ve smyslu Smlouvy. Za porušení této povinnosti zaplatí dodavatel/zhotovitel objednateli smluvní pokutu dle Pod-čl. 12.5. Smluvních podmínek.

Dodavatel/zhotovitel písemně informuje objednatele o tom, že se dozvěděl o některé z následujících skutečností, do 5 pracovních dnů od zjištění těchto skutečností:

- a) dodavatel/zhotovitel nebo některý z jeho poddodavatelů, kterým dodavatel/zhotovitel prokazoval kvalifikaci, nebo realizační poddodavatel, pokud se budou podílet na provedení a dokončení této stavby podílem vyšším než 10 % Přijaté smluvní částky, rozhodl o přesunutí svého sídla na území Ruské federace,
- b) došlo k takové změně ve struktuře majitelů dodavatele/zhotovitele nebo některého z jeho výše specifikovaných poddodavatelů, která vede k tomu, že je z více než 50 % přímo či nepřímo vlastněn jakýmkoli ruským státním příslušníkem nebo fyzickou či právnickou osobou nebo subjektem či orgánem se sídlem v Rusku, přičemž se vlastnické podíly sčítají,
- c) dodavatel/zhotovitel nebo některý z jeho výše specifikovaných poddodavatelů začal jednat jménem nebo na pokyn jakéhokoli ruského státního příslušníka nebo fyzické či právnické osoby nebo subjektu či orgánu se sídlem v Rusku,

d) osobě, na kterou se vztahují mezinárodní sankce ve smyslu zákona č. 69/2006 Sb., o provádění mezinárodních sankcí, ve znění pozdějších předpisů, resp. ve smyslu přímo použitelných nařízeních EU [zejména Nařízení Rady (EU) č. 269/2014 ze dne 17. března 2014 o omezujících opatřeních vzhledem k činnostem narušujícím nebo ohrožujícím územní celistvost, svrchovanost a nezávislost Ukrajiny a nařízení Rady (EU) č. 208/2014 ze dne 5. března 2014 o omezujících opatřeních vůči některým osobám, subjektům a orgánům vzhledem k situaci na Ukrajině], vzniklo právo na převod finančních prostředků, které dodavatel/zhotovitel obdrží od objednatele za provedení a dokončení této stavby.

Za porušení této oznamovací povinnosti zaplatí dodavatel/zhotovitel objednateli smluvní pokutu ve výši 0,5 % Přijaté smluvní částky.

Objednatel odstoupí v souladu s Pod-čl. 12.1. Smluvních podmínek od Smlouvy, pokud plnění podle Smlouvy bude obsahovat ruskou účast přesahující meze stanovené v čl. 5k nařízení Rady (EU) č. 833/2014 ze dne 31. července 2014, o omezujících opatřeních vzhledem k činnostem Ruska destabilizujícím situaci na Ukrajině.

Objednatel je oprávněn od Smlouvy odstoupit v souladu s Pod-čl. 12.1. Smluvních podmínek, pokud dodavatel/zhotovitel použije finanční prostředky, které obdrží za provedení a dokončení této stavby, v rozporu s § 2 zákona č. 69/2006 Sb., o provádění mezinárodních sankcí, ve znění pozdějších předpisů.

Dodavatel/zhotovitel se zavazuje poskytnout veškerou součinnost vůči objednateli, Státnímu fondu dopravní infrastruktury a Ministerstvu dopravy ČR v rámci výkonu jejich kontrolní činnosti a to zejména dle zákona č. 104/2000 Sb., o Státním fondu dopravní infrastruktury, zákona č. 320/2001 Sb., o finanční kontrole ve veřejné správě a o změně některých zákonů (zákon o finanční kontrole), ve znění pozdějších předpisů, zákona č. 255/2012 Sb., o kontrole (kontrolní řád), ve znění pozdějších předpisů, zákona č. 13/1997 Sb., o pozemních komunikacích, ve znění pozdějších předpisů a vyhlášky č. 104/1997 Sb., kterou se provádí zákon o pozemních komunikacích. V rámci poskytnuté součinnosti dodavatel/zhotovitel mimo jiné poskytne objednateli, Státnímu fondu dopravní infrastruktury nebo Ministerstvu dopravy ČR veškeré podklady a údaje potřebné pro prováděnou kontrolu.

Objednatel si vyhrazuje možnost realizovat změnu v osobě dodavatele/zhotovitele v průběhu plnění Smlouvy, pokud budou naplněny podmínky pro předčasné ukončení Smlouvy ze strany dodavatele/zhotovitele nebo pro předčasné ukončení Smlouvy ze strany objednatele z důvodu porušení povinností dodavatele/zhotovitele, a to buď cestou ukončení této Smlouvy a uzavření nové smlouvy, nebo cestou změny v osobě věřitele či dlužníka podle části čtvrté, hlavy I, dílu 6, oddílu 1 zákona č. 89/2012 Sb., občanský zákoník, ve znění pozdějších předpisů. Objednatel si pro takový případ vyhrazuje možnost uzavřít smlouvu na realizaci zbývajících částí předmětu plnění s dodavatelem, jehož nabídka se v původním zadávacím řízení na zadání tohoto smluvního plnění (dále také jako „původní zadávací řízení“) umístila jako další v pořadí v rámci provedeného hodnocení.

Cena za realizaci zbývajících částí plnění bude stanovena dle nabídky takového dodavatele podané v původním zadávacím řízení, upravená poměrně k míře rozpracovanosti předmětu plnění, a bude tak stanovena jako součin jednotkových cen tohoto dodavatele a množství

nedokončených, respektive rozpracovaných jednotek. V případě uzavření nové smlouvy s dodavatelem, jehož nabídka se umístila jako další v pořadí v původním zadávacím řízení, bude doba pro uvedení stavby do provozu a doba pro dokončení Díla sjednána na základě doby, kterou nabídl ve své nabídce v rámci původního zadávacího řízení, přičemž bude upravena poměrně k míře rozpracovanosti předmětu plnění. Rozpracovanost ve smyslu tohoto odstavce bude určena znalecky.

Nový dodavatel musí splňovat kritéria kvalifikace stanovená v zadávací dokumentaci původního zadávacího řízení a musí splnit další podmínky na uzavření smlouvy stanovené v zadávací dokumentaci původního zadávacího řízení ve smyslu § 104 ZZVZ, pokud jsou s ohledem na předmět plnění stále relevantní. Tento postup Objednatel může uplatnit i opakovaně.

Tato Smlouva o dílo je vyhotovena v elektronické podobě, přičemž obě smluvní strany obdrží její elektronický originál.

Smlouva je platná dnem připojení platného uznávaného elektronického podpisu dle zákona č. 297/2016 Sb., o službách vytvářejících důvěru pro elektronické transakce, ve znění pozdějších předpisů, oběma smluvními stranami do této Smlouvy a jejích jednotlivých příloh, nejsou-li součástí jediného elektronického dokumentu (tj. do všech samostatných souborů tvořících v souhrnu Smlouvu¹).

Smlouva je účinná dnem jejího uveřejnění v registru smluv.

NA DŮKAZ SVÉHO SOUHLASU S OBSAHEM TÉTO SMLOUVY K NÍ SMLUVNÍ STRANY PŘIPOJILY SVÉ UZNÁVANÉ ELEKTRONICKÉ PODPISY DLE ZÁKONA Č. 297/2016 SB., O SLUŽBÁCH VYTVÁŘEJÍCÍCH DŮVĚRU PRO ELEKTRONICKÉ TRANSAKCE, VE ZNĚNÍ POZDĚJŠÍCH PŘEDPISŮ

Digitálně podepsal

Datum: 2024.05.06
15:07:19 +02'00'

Digitálně podepsal

Datum: 2024.05.06
11:24:06 +02'00'

¹ Uznávaný elektronický podpis může být do všech souborů tvořících elektronický originál Smlouvy připojen i prostřednictvím hash souborů s uznávaným elektronickým podpisem, vytvořených otiskem z originálního souboru Smlouvy, jednotlivých příloh Smlouvy nebo i archivu souborů obsahujícího přílohy Smlouvy. Hash soubor zaručuje integritu originálního souboru, ze kterého byl otištěn (tj. při porovnání hash souboru vůči originálnímu souboru, ze kterého byl otištěn, lze s jistotou určit, zda došlo nebo nedošlo k pozměnění obsahu originálního souboru). Dodavatel/zhotovitel používá hash soubory ve formátu PKCS#7 v DER kódování, vytvořené pomocí algoritmu SHA256 s algoritmem podpisu SHA256RSA.

Digitálně podepsal:

Datum: 10.05.2024 12:11:32 +02:00

Č.j.: RSD-229302/2023-2

Vyřizuje:

ROZHODNUTÍ A OZNÁMENÍ O VÝBĚRU DODAVATELE

Ředitelství silnic a dálnic s. p., se sídlem Na Pankráci 546/56, 140 00 Praha 4, jakožto zadavatel (dále jen „Zadavatel“) v zadávacím řízení na veřejnou zakázku s názvem **I/32 Most 32-001 přes řeku Cidlinu, celková oprava**, ev. č. ve Věstníku veřejných zakázek **Z2024-007060** (dále jen „Zakázka“), Vám v souladu s § 123 zákona č. 134/2016 Sb., o zadávání veřejných zakázek, ve znění pozdějších předpisů (dále jen „ZZVZ“), oznamuje, že rozhodl o výběru účastníka zadávacího řízení k uzavření smlouvy (dále jen „vybraný dodavatel“):

Stavby mostů a.s.

se sídlem: Vyskočilova 1566, Michle, 140 00 Praha 4

IČO: 27195147

O d ů v o d n ě n í:

Nabídka výše uvedeného účastníka zadávacího řízení byla vyhodnocena jako ekonomicky nejvýhodnější podle výsledku hodnocení nabídek, přičemž účastník splnil podmínky účasti stanovené v zadávací dokumentaci Zakázky a ZZVZ, včetně požadavků na účastníka ve smyslu zákona č. 159/2006 Sb., o střetu zájmů, ve znění pozdějších předpisů, a zákona č. 69/2006 Sb., o provádění mezinárodních sankcí, ve znění pozdějších předpisů.

Vybraný dodavatel předložil veškeré doklady požadované Zadavatelem v souladu s § 122 ZZVZ.

Zadavatel dále ve smyslu § 40 odst. 2 ZZVZ oznamuje, že ode dne doručení tohoto Rozhodnutí a oznámení o výběru dodavatele počíná běžet blokační lhůta ve smyslu § 246 odst. 1 písm. a) bod 2. ZZVZ a zadávací lhůta se tímto prodlužuje.

Zadavatel doporučuje těm účastníkům, kteří poskytli jistotu formou bankovní záruky nebo pojištění záruky, aby včas zajistili a Zadavateli předložili její prodloužení.

Příloha č. 1 – Zpráva o hodnocení nabídek

Příloha č. 2 – Výsledek posouzení splnění podmínek účasti vybraného dodavatele

PODEPSÁNO PROSTŘEDNICTVÍM UZNÁVANÉHO ELEKTRONICKÉHO PODPISU DLE ZÁKONA Č. 297/2016 SB., O SLUŽBÁCH VYTVÁŘEJÍCÍCH DŮVĚRU PRO ELEKTRONICKÉ TRANSAKCE, VE ZNĚNÍ POZDĚJŠÍCH PŘEDPISŮ

Zadavatel požaduje od dodavatelů, aby nepoužili žádné finanční prostředky, které obdrží od Zadavatele, v rozporu se sankcemi podle § 2 zákona č. 69/2006 Sb., o provádění mezinárodních sankcí, ve znění pozdějších předpisů. Dodavatelé zejména nesmí tyto finanční prostředky přímo ani nepřímo zpřístupnit osobám uvedeným v sankčních seznamech i spojeným, nebo v jejich prospěch.

Digitalizováno

Datum: 17.04.2024 8:18:22 +02:00

ZPRÁVA O HODNOCENÍ NABÍDEK

dle směrnice státního podniku č. 10-S-19.12a § 119 zákona č. 134/2016 Sb., o zadávání veřejných zakázek, ve znění pozdějších předpisů (dále jen „ZZVZ“)

1. Identifikace zadávacího řízení

Číslo veřejné zakázky	04PU-001965
Ev. číslo Věstníku veřejných zakázek:	Z2024-007060
Název veřejné zakázky	I/32 Most 32-001 přes řeku Cidlinu, celková oprava
Druh řízení	Otevřené řízení
Evidenční číslo (ISPROFIN/ISPROFOND)	500 116 0009

2. Seznam hodnocených nabídek a hodnocené údaje odpovídající kritériím hodnocení

Pořadové číslo nabídky	Obchodní firma/název/jméno, příjmení /právní forma účastníka	Sídlo/místo trvalého pobytu	IČO účastníka	Nabídková cena (v Kč bez DPH)	Doba pro uvedení stavby do provozu (v týdnech)
1.					
2.					
3.					
4.					

5.	
6.	

3. Popis hodnocení údajů z nabídek v jednotlivých kritériích hodnocení

Hodnocení nabídek proběhlo způsobem stanoveným v zadávací dokumentaci. Komise provedla hodnocení nabídek podle ekonomické výhodnosti nabídek na základě kritéria hodnocení nejvýhodnější poměr nabídkové ceny a kvality. Kritérium hodnocení nejvýhodnější poměr nabídkové ceny a kvality bylo hodnoceno ve vztahu k následujícím jednotlivým kritériím hodnocení a vahám, které představují podíl jednotlivých kritérií hodnocení na celkovém hodnocení:

Kritéria hodnocení	Váha kritéria v celkovém hodnocení
Nabídková cena stavby v Kč bez DPH	85 %
Doba pro uvedení stavby do provozu v kalendářních dnech	15 %

Pro hodnocení nabídek v rámci jednotlivých kritérií hodnocení použila při jejich splnění komise bodovací stupnici v rozsahu 0 až 100. Každé nabídce byla v rámci jednotlivých kritérií hodnocení přidělena bodová hodnota, která odráží úspěšnost předmětné nabídky v rámci daného kritéria hodnocení. V případě kritéria hodnocení nabídková cena platí, že čím nižší nabídková cena, tím lepší bodové ohodnocení. V případě kritéria doba pro uvedení stavby do provozu platí, že čím kratší doba pro uvedení stavby do provozu, tím lepší bodové ohodnocení. Nejvýhodnější nabídce (nabídce obsahující nejnižší nabídkovou cenu) v rámci kritéria hodnocení „Nabídková cena stavby v Kč bez DPH“, bylo přiděleno 100 bodů. Ostatním nabídkám byla přidělena bodová hodnota stanovená násobkem čísla 100 a poměru hodnoty nejvýhodnější nabídky k hodnocené nabídce.

$$100 \times \frac{[\text{nabídková cena nejvýhodnější nabídky}]}{[\text{nabídková cena hodnocené nabídky}]}$$

Předmětem hodnocení kritéria hodnocení „Doba pro uvedení stavby do provozu v kalendářních dnech“ byl časový úsek v kalendářních dnech, o který je účastníkem nabídnutá doba pro uvedení stavby do provozu kratší než zadavatelem požadovaná maximální doba pro uvedení stavby do provozu, která činí 210 kalendářních dnů. Každé nabídce v rámci tohoto kritéria hodnocení byla přidělena bodová hodnota stanovená násobkem čísla 100 a poměru (i) počtu kalendářních dnů, o který je účastníkem nabídnutá doba pro uvedení stavby do provozu kratší než stanovená maximální doba pro uvedení stavby do provozu 210 kalendářních dnů a (ii) čísla 42 (tj. rozdílu mezi maximálním (210) a minimálním (168) počtem kalendářních dnů). Pokud délka doby uvedení stavby do provozu nabídnutá účastníkem činila 210 kalendářních dnů, obdržela nabídka účastníka v rámci příslušného kritéria hodnocení 0 bodů. Pokud délka doby uvedení stavby do provozu nabídnutá účastníkem činila více než 210 kalendářních dnů, byl účastník vyloučen ze zadávacího řízení pro nesplnění zadávacích podmínek. Pokud činila

168 kalendářních dnů a méně, obdržela nabídka účastníka v rámci příslušného kritéria hodnocení 100 bodů.

[počet kalendářních dnů, o který je účastníkem nabídnutá doba pro uvedení stavby do provozu kratší než stanovená maximální doba pro uvedení do provozu]

100 x

42

(tj. rozdílu mezi minimálním a maximálním počtem kalendářních dnů)

4. Popis srovnání hodnot získaných při hodnocení v jednotlivých kritériích hodnocení

Pořadové číslo nabídky	Kritérium hodnocení: Nabídková cena (v Kč bez DPH)			
	Nabídková cena (v Kč bez DPH)	Váha kritéria (v %)	Počet bodů	Počet bodů po přepočtení vahou kritéria
1.				
2.				
3.				
4.				
5.				
6.				





Pořadové číslo nabídky	Kritérium hodnocení: Doba pro uvedení stavby do provozu (v kalendářních dnech)				
	Doba pro uvedení stavby do provozu (v kalendářních dnech)	Hodnocený počet kalendářních dnů doby pro uvedení stavby do provozu ¹	Váha kritéria (v %)	Počet bodů	Počet bodů po přepočtení vahou kritéria
1.					
2.					
3.					

¹ Počet kalendářních dnů, o který je nabídnutá doba pro uvedení stavby do provozu kratší než zadavatelem požadovaná maximální.

4.	
5.	
6.	

Pořadové číslo nabídky	Výsledek hodnocení nabídek – pořadí nabídek po provedeném hodnocení				Celkový počet bodů	Pořadí nabídek po provedeném hodnocení
	Nabídková cena (v Kč bez DPH)	Počet bodů (po přepočtení vahou kritéria)	Doba pro uvedení stavby do provozu (v kalendářních dnech)	Počet bodů (po přepočtení vahou kritéria)		
1.						
2.						
3.						
4.						
5.						
6.						

5. Fyzické osoby, které se na hodnocení nabídek podílely:

Jméno, příjmení	Podpis
	 Digitálně podepsal  Datum: 2024.04.09 08:00:54 +02'00'
	 Digitálně podepsal  Datum: 2024.04.08 15:43:05 +02'00'

V Praze dne 08. 04. 2024

VÝSLEDEK POSOUZENÍ SPLNĚNÍ PODMÍNEK ÚČASTI VYBRANÉHO DODAVATELE

dle směrnice státního podniku č. 10-S-19.12 a § 123 písm. b) zákona č. 134/2016 Sb., o zadávání veřejných zakázek, ve znění pozdějších předpisů (dále jen „ZZVZ“)

Číslo veřejné zakázky	04PU-001965
Ev. číslo Věstníku veřejných zakázek:	Z2024-007060
Název veřejné zakázky	I/32 Most 32-001 přes řeku Cidlinu, celková oprava
Druh řízení	Otevřené řízení
Evidenční číslo ISPROFIN/ISPROFOND	500 116 0009

1. Identifikační údaje vybraného dodavatele:

Název / obchodní firma / jméno a příjmení vybraného dodavatele	Identifikační údaje vybraného dodavatele
Stavby mostů a.s.	sídlo: Vyskočilova 1566, Michle, 140 00 Praha 4 IČO: 27195147

2. Seznam dokladů, kterými vybraný dodavatel prokazoval kvalifikaci, včetně uvedení údajů rozhodných pro prokázání splnění jednotlivých kritérií kvalifikace u profesní způsobilosti a technické kvalifikace:

2.1. Základní způsobilost dle § 74 ZZVZ

Výpis ze seznamu kvalifikovaných dodavatelů vystavený Ministerstvem pro místní rozvoj dne 13. 02. 2024, kterým dodavatel prokazuje splnění základní způsobilosti dle § 74 odst. 1 písm. a) až e) ZZVZ.

2.2. Profesní způsobilost dle § 77 ZZVZ

Výpis ze seznamu kvalifikovaných dodavatelů vystavený Ministerstvem pro místní rozvoj dne 13. 02. 2024, kterým dodavatel prokazuje splnění profesní způsobilosti dle § 77 odst. 1 ZZVZ, dle § 77 odst. 2 písm. a) ZZVZ pro oprávnění k podnikání v předmětu **Provádění staveb, jejich změn a odstraňování**, a dle § 77 odst. 2 písm. c) ZZVZ pro prokázání odborné způsobilosti v **oboru mosty a inženýrské konstrukce a zeměměřická činnost**.

§ 77 odst. 1 ZZVZ:

Výpis z obchodního rejstříku Městským soudem v Praze, dne 13. 02. 2024.

§ 77 odst. 2 písm. a) ZZVZ:



Firma:

Rekapitulace ceny

Stavba: 20-040-02 - I/32 - most 32-001 přes řeku Cidlinu, celková

Celková cena bez DPH:	50 939 145,20
Celková cena s DPH:	61 636 365,69



Fédération Internationale des Ingénieurs-Conseils
International Federation of Consulting Engineers
Internationale Vereinigung Beratender Ingenieure
Federación Internacional de Ingenieros Consultores

Smluvní podmínky pro **STAVBY MENŠÍHO ROZSAHU**

OBECNÉ PODMÍNKY



FIRST EDITION 1999

SMLUVNÍ PODMÍNKY PRO STAVBY MENŠÍHO ROZSAHU

Obecné podmínky

First Edition 1999



Tento dokument je obsahově identický s oficiální tištěnou verzí a je zveřejněn se souhlasem CACE. Tento dokument není určen k dalšímu šíření a nenahrazuje oficiální tištěnou verzi Obecných podmínek, které tvoří součást FIDIC „Smluvních podmínek pro stavby menšího rozsahu“, 1. vydání, 1999, vydaných v českém překladu Českou asociací konzultačních inženýrů (CACE) jako první vydání v roce 2015. FIDIC „Smluvní podmínky pro stavby menšího rozsahu“

Obecné podmínky

1 Obecná ustanovení

1.1

Definice

Ve Smlouvě, jak je níže definována, mají následující slova a výrazy níže definovaný význam s výjimkou situace, kdy to kontext vyžaduje jinak:

Smlouva

- 1.1.1 „**Smlouva**“ je Smlouva o dílo a další dokumenty uvedené v Příloze.
- 1.1.2 „**Technická specifikace**“ je dokument tak, jak je uveden v Příloze, včetně požadavků Objednatele ve vztahu k projektové dokumentaci Zhotovitele, je-li nějaká, a jakákoli Variace takového dokumentu.
- 1.1.3 „**Výkresy**“ jsou výkresy Díla připravené Objednatelem tak, jak jsou uvedeny v Příloze, a jakákoli Variace takových výkresů.

Osoby

- 1.1.4 „**Objednatel**“ je osoba uvedená ve Smlouvě o dílo a její právní nástupci mimo postupníky (s výjimkou, kdy Zhotovitel k postoupení vydá souhlas).
- 1.1.5 „**Zhotovitel**“ je osoba uvedená ve Smlouvě o dílo a její právní nástupci mimo postupníky (s výjimkou, kdy Objednatel k postoupení vydá souhlas).
- 1.1.6 „**Strana**“ je buď Objednatel, nebo Zhotovitel.

Data, lhůty a doby

- 1.1.7 „**Datum zahájení prací**“ je datum 14 dnů po datu účinnosti Smlouvy o dílo nebo jakékoli jiné datum dohodnuté Stranami.
- 1.1.8 „**den**“ je kalendářní den.
- 1.1.9 „**Doba pro dokončení**“ je doba pro dokončení Díla tak, jak je stanovena v Příloze (se všemi prodlouženími podle Pod-článku 7.3), počítaná od Data zahájení prací.

Peníze a platby

- 1.1.10 „**Náklady**“ jsou všechny výdaje, které jsou (nebo budou) řádně vynaloženy Zhotovitelem, ať již na Staveništi nebo mimo ně, včetně režijních a podobných poplatků, nezahrnují však zisk.

Další definice

- 1.1.11 „**Vybavení zhotovitele**“ jsou přístroje, stroje, dopravní prostředky, zařízení a další věci potřebné pro provedení Díla a odstranění vad s vyloučením Materiálů a Technologického zařízení.
- 1.1.12 „**Země**“ je země, ve které se nachází Staveniště.
- 1.1.13 „**Rizika objednatele**“ jsou záležitosti uvedené v Pod-článku 6.1.
- 1.1.14 „**Vyšší moc**“ je výjimečná událost nebo okolnost: kterou smluvní Strana nemůže ovládat; proti které tato smluvní Strana nemohla rozumně učinit opatření před uzavřením Smlouvy; které se po jejím vzniku nemohla tato smluvní Strana účelně vyhnout nebo ji překonat a kterou nelze v podstatné míře přičíst druhé Straně.

- 1.1.15 „**Materiály**“ jsou věci všeho druhu (jiné než Technologické zařízení), které mají tvořit nebo tvoří část stavby.
- 1.1.16 „**Technologické zařízení**“ jsou přístroje a stroje, které mají tvořit nebo tvoří část stavby.
- 1.1.17 „**Staveniště**“ je místo poskytnuté Objednatelem, kde má být provedeno Dílo a jakékoli jiné místo specifikované ve Smlouvě jako místo tvořící součást Staveniště.
- 1.1.18 „**Variace**“ je změna Technické specifikace nebo Výkresů (jsou-li nějaké) nařízená Objednatelem podle Pod-článku 10.1.
- 1.1.19 „**Dílo**“ jsou jakékoli práce, které má Zhotovitel provést a jakákoli projektová dokumentace (je-li nějaká), kterou má Zhotovitel dodat, včetně dočasného díla a Variací.

1.2

Výklad

Slova označující osoby a strany zahrnují korporace a jiné právnické osoby. Slova v jednotném čísle nebo v jednom rodě obsahují také množné číslo a druhý rod tam, kde to kontext vyžaduje.

1.3

Hierarchie smluvních dokumentů

Dokumenty tvořící Smlouvu se musí vnímat jako vzájemně se vysvětlující. Jestliže se v dokumentech vyskytne nejasnost nebo nesrovnalost, musí Objednatel Zhotoviteli vydat jakýkoli nezbytný pokyn a pořadí právní síly jednotlivých dokumentů je v souladu s pořadím uvedeným v Příloze.

1.4

Právo

Právo Smlouvy je stanoveno v Příloze.

1.5

Komunikace

Kdykoli se předpokládá v nějakém ustanovení udělení nebo vydání oznámení, pokynu nebo nějaká jiná komunikace jakékoli osoby, pokud není stanoveno jinak, musí mít taková komunikace písemnou formu v jazyce stanoveném v Příloze a nesmí být bez závažného důvodu zdržována nebo zpoždována.

1.6

Zákonné povinnosti

Zhotovitel musí postupovat v souladu s právními předpisy zemí, ve kterých vykonává činnost. Zhotovitel musí podat veškerá oznámení a zaplatit veškeré odvody a poplatky ve vztahu k Dílu.

2 Objednatel

2.1

Poskytnutí staveniště

Objednatel musí Zhotoviteli poskytnout právo přístupu na Staveniště, předat mu ho a umožnit mu jeho užívání během doby (nebo dob) stanovené v Příloze.

2.2

Povolení a licence

Po požadavku Zhotovitele musí Objednatel poskytnout Zhotoviteli přiměřenou podporu při žádostech Zhotovitele o jakákoli povolení, licence nebo schválení, která jsou vyžadována pro Dílo.

2.3

Pokyny objednatele Zhotovitel musí plnit veškeré pokyny dané Objednatelům ve vztahu k Dílu včetně přerušování postupu prací na části nebo na celém Díle.

2.4

Schválení Žádné schválení, souhlas nebo absence komentáře Objednatelům nebo zástupce Objednatelům nemají vliv na práva a povinnosti Zhotovitelům.

3

Zástupci objednatele

3.1

Pověřená osoba Jedna osoba z personálu Objednatelům musí být pověřena jednat za Objednatelům. Tato pověřená osoba je ta, která je uvedena v Příloze nebo jinak oznámena Objednatelům Zhotovitelům.

3.2

Zástupce objednatele Objednatel také může určit právnickou osobu nebo jedince k výkonu určitých povinností. Určená osoba může být uvedena v Příloze nebo oznámena Objednatelům Zhotovitelům. Objednatel musí Zhotovitelům oznámit jaké povinnosti a oprávnění na tohoto zástupce Objednatelům delegoval.

4

Zhotovitel

4.1

Obecné povinnosti Zhotovitel musí provést Dílo řádně a v souladu se Smlouvou. Zhotovitel zajistí veškeré dozоровání, pracovní sílu, Materiály, Technologické zařízení a Vybavení zhotovitelům, které mohou být potřebné. Platí, že veškeré Materiály a Technologické zařízení na Staveništi jsou majetkem Objednatelům.

4.2

Zástupce zhotovitelům Zhotovitel musí Objednatelům za účelem vydání jeho souhlasu předložit jméno a podrobné informace osoby, která je pověřena přijímat pokyny jménem Zhotovitelům.

4.3

Subdodávky Zhotovitel nesmí zadat provedení celého Díla dalším subjektům. Zhotovitel nesmí zadat provedení jakékoli části Díla dalším subjektům bez souhlasu Objednatelům.

4.4

Zajištění splnění smlouvy Je-li tak stanoveno v Příloze, musí Zhotovitel doručit Objednatelům do 14 dnů po Datu zahájení prací zajištění splnění Smlouvy ve formě, kterou schválil Objednatel, a od třetí strany, kterou schválil Objednatel.

5 Projektování zhotovitelem

5.1

Projektová dokumentace zhotovitele

Zhotovitel musí vypracovat projektovou dokumentaci ve specifikovaném rozsahu podle odkazu v Příloze. Zhotovitel musí urychleně předložit Objednateli veškerou projektovou dokumentaci, kterou připravil. Do 14 dnů od jejího přijetí musí Objednatel oznámit Zhotoviteli své připomínky, nebo ji, jestliže není v souladu se Smlouvou, odmítnout s uvedením důvodů. Zhotovitel nesmí zahájit výstavbu jakéhokoli prvku jím projektované stavby do 14 dnů od předložení projektové dokumentace tohoto prvku Objednateli nebo v případě, že projektová dokumentace tohoto prvku byla odmítnuta. Projektová dokumentace, která byla odmítnuta, musí být urychleně doplněna a předložena znovu. Zhotovitel musí veškerou připomínkovanou projektovou dokumentaci předložit znova s tím, že vezme tyto připomínky v úvahu tak, jak je to potřebné.

5.2

Odpovědnost za projektovou dokumentaci

Zhotovitel je odpovědný za svoji nabídkovou projektovou dokumentaci a za projektovou dokumentaci podle tohoto Článku s tím, že obě musí být vhodné k zamýšlenému účelu definovanému ve Smlouvě a Zhotovitel je také odpovědný za jakékoli porušení patentu nebo autorského práva, které se jich týká. Objednatel je odpovědný za Technickou specifikaci a Výkresy.

6 Rizika objednatel

6.1

Rizika objednatel

V této Smlouvě jsou v odpovědnosti Objednatel rizika z následujících nebezpečí:

- a) válka, nepřátelské akty (ať už válka je, nebo není vyhlášena), invaze, činnost nepřátel ze zahraničí, když k nim dojde v Zemi,
- b) rebelie, terorismus, revoluce, povstání, vojenský převrat, násilné převzetí moci a občanská válka, když k nim dojde v Zemi,
- c) výtržnost, vzpoura nebo nepokoj s vlivem na Staveniště nebo Dílo, které jsou vyvolány jinými osobami, než jsou personál Zhotovitele a jeho ostatní zaměstnanci,
- d) ionizující radiace a radioaktivní kontaminace z jakéhokoli jaderného paliva nebo jakéhokoli jaderného odpadu ze spalování jaderného paliva, radioaktivní toxické výbušniny nebo jiné nebezpečné následky jakéhokoli výbušného jaderného systému nebo jaderné součásti takového systému, s výjimkou rozsahu, v jakém je za použití jakéhokoli radioaktivního materiálu odpovědný Zhotovitel,
- e) tlakové vlny způsobené letadlem nebo jinými zařízeními pohybujícími se ve vzduchu rychlostí zvuku nebo nadzvukovou rychlostí,
- f) užívání nebo zabránění jakékoli části Díla Objednatel mimo případů specifikovaných ve Smlouvě,
- g) projektování jakékoli části Díla personálem Objednatel nebo někým jiným, za koho je Objednatel odpovědný, a
- h) jakékoli působení přírodních sil s vlivem na Staveniště nebo Dílo, které je nepředvídatelné nebo u kterého se nedalo předpokládat, že by proti němu zkušený zhotovitel přijal adekvátní preventivní opatření,
- i) Vyšší moc,

- j) přerušení podle Pod-článku 2.3, pokud není přičitatelné neplnění Smlouvy Zhotovitelem nebo jinému jeho selhání,
- k) jakékoli neplnění Smlouvy Objednatelem nebo jeho jiné selhání,
- l) fyzické překážky nebo fyzické podmínky, jiné než klimatické podmínky, zaznamenané na Staveništi během provádění Díla, které nebyly rozumně předvídatelné zkušeným zhotovitelem a které byly okamžitě Zhotovitelem Objednateli oznámeny,
- m) jakékoli zpoždění nebo ztížené podmínky zapříčiněné Variací,
- n) jakákoli změna práva Smlouvy po datu nabídky Zhotovitele tak, jak je stanoveno ve Smlouvě o dílo,
- o) ztráty vyplývající z práva Objednatele nechat stavbu provést na, nad, pod, uvnitř nebo přes jakýkoli pozemek a z práva zabrat tento pozemek pro stavbu a
- p) škoda, která je nevyhnutelným následkem povinnosti Zhotovitele provést Dílo a odstranit všechny vady.

7 Doba pro dokončení

7.1

Provedení díla

Zhotovitel musí zahájit práce na Díle k Datu zahájení prací a musí postupovat s náležitou rychlostí a bez zpoždění. Zhotovitel musí Dílo dokončit během Doby pro dokončení.

7.2

Harmonogram

Během lhůty stanovené v Příloze musí Zhotovitel předložit Objednateli harmonogram Díla ve formě stanovené v Příloze.

7.3

Prodloužení doby

Podle Pod-článku 10.3 je Zhotovitel oprávněn k prodloužení Doby pro dokončení, jestliže je nebo bude zpožděn jakýmkoli rizikem Objednatele.

Po obdržení podání Zhotovitele musí Objednatel zvážit veškeré podpůrné podrobnosti poskytnuté Zhotovitelem a musí prodloužit Dobu pro dokončení tak, jak je to vhodné.

7.4

Zpožděné dokončení

Jestliže Zhotovitel Dílo nedokončí během Doby pro dokončení, je odpovědnost Zhotovitele vůči Objednateli za toto neplnění omezena na zaplacení částky stanovené v Příloze za každý den neplnění povinnosti dokončit Dílo.

8 Převzetí

8.1

Dokončení

Zhotovitel může Objednateli podat oznámení, když Dílo považuje za dokončené.

8.2

Oznámení o převzetí

Objednatel musí podat Zhotoviteli oznámení s uvedením příslušného data, když se domnívá, že Zhotovitel Dílo dokončil. Alternativně může Objednatel Zhotoviteli podat oznámení s uvedením příslušného data, že Dílo, ačkoli není zcela dokončené, je připravené pro převzetí.

Objednatel musí po vydání tohoto oznámení Dílo převzít. Zhotovitel musí urychleně dokončit jakékoli nedokončené práce a vyklidit Staveniště podle Článku 9.

9 Odstranění vad

9.1

Odstranění vad

Objednatel může kdykoli před uplynutím doby stanovené v Příloze oznámit Zhotoviteli jakékoli vady nebo nedokončené práce. Zhotovitel musí odstranit, bez nároku na úhradu nákladů ze strany Objednatele, jakékoli vady zapříčiněné tím, že projektová dokumentace Zhotovitele, Materiály, Technologické zařízení nebo řemeslné zpracování nejsou v souladu se Smlouvou.

Náklady na odstranění vad, které lze přičíst jakékoli jiné příčině, musí být oceněny jako Variace. Neodstranění jakékoli vady nebo nedokončení jakékoli nedokončené práce během přiměřené lhůty stanovené v oznámení Objednatele opravňují Objednatele k vykonání veškeré potřebné práce na náklady Zhotovitele.

9.2

Odkrytí a zkoušení

Objednatel může dát pokyn k odkrytí nebo zkoušení jakýchkoli prací. Pokud není na základě odkrytí nebo zkoušení zjištěno, že projektová dokumentace Zhotovitele, Materiály, Technologické zařízení nebo řemeslné zpracování nejsou v souladu se Smlouvou, musí být Zhotoviteli za takové odkrytí nebo zkoušení zapláceno jako za Variaci v souladu s Pod-článkem 10.2.

10 Variace a claimy

10.1

Oprávnění k variaci

Objednatel může dát pokyn k Variacím.

10.2

Oceňování variací

Variace musí být oceněny následovně:

- a) paušální cenou dohodnutou mezi Stranami, nebo
- b) tam, kde je to vhodné, položkovými cenami ze Smlouvy, nebo
- c) když vhodné položkové ceny neexistují, musí být položkové ceny ze Smlouvy použity jako základ pro ocenění, nebo, když to není možné,
- d) vhodnými novými položkovými cenami, které mohou být dohodnuty nebo které považuje za vhodné Objednatel, nebo
- e) když k tomu dá pokyn Objednatel, hodinovou (případně denní) sazbou určenou v Příloze, kdy v tomto případě musí vést Zhotovitel záznamy o odpracovaných hodinách, o využití Vybavení zhotovitele a o použitých Materiálech.

10.3

Včasně upozornění

Strana musí druhé Straně podat oznámení, jakmile si uvědomí jakoukoli okolnost, která by mohla zpozdit práce na Díle nebo ztížit jejich podmínky nebo která může vést ke claimu na dodatečnou platbu. Zhotovitel musí přijmout veškerá rozumná opatření, aby tyto účinky minimalizoval.

Oprávnění Zhotovitele na prodloužení Doby pro dokončení a dodatečnou platbu je omezeno na dobu a platbu, která by Zhotoviteli náležela, kdyby podal urychlené oznámení a přijal veškerá přiměřená opatření.

10.4

Oprávnění ke claimu

Jestliže Zhotoviteli vzniknou Náklady v důsledku jakéhokoli rizika Objednatele, je Zhotovitel k platbě částky takových Nákladů oprávněn. Jestliže je v důsledku jakéhokoli rizika Objednatele nutné změnit Dílo, musí se situace řešit jako Variace.

10.5

Postup při variaci a při claimu

Zhotovitel musí Objednateli předložit soupis oceněných položek jednotlivých Variací nebo claimů během 28 dnů od pokynu nebo události, z které vznikl nárok. Objednatel musí ocenění zkontrolovat a, je-li to možné, i odsouhlasit. Nedojde-li k dohodě, musí Objednatel ocenění určit.

11 Smluvní cena a platba

11.1

Oceňování díla

Dílo musí být oceněno tak, jak je stanoveno v Příloze s ohledem na Článek 10.

11.2

Měsíční vyúčtování

Zhotovitel je oprávněn k měsíčním platbám:

- a) hodnoty provedeného Díla,
- b) procenta hodnoty Materiálů a Technologického zařízení dodaného na Stavenišťě v přiměřené době, které je stanoveno v Příloze,

s výhradou jakýchkoli přípočtů a odpočtů, které mohou být splatné.

Zhotovitel musí každý měsíc předložit Objednateli vyúčtování vykazující částky, o kterých se Zhotovitel domnívá, že je k jejich platbě oprávněn.

11.3

Průběžné platby

Během 28 dnů po obdržení každého vyúčtování musí Objednatel zaplatit Zhotoviteli částku vykázanou ve Zhotovitelově vyúčtování s odpočtem zádržného v sazbě stanovené v Příloze a s odpočtem jakékoli částky, kterou Objednatel neschválil s uvedením důvodů. Objednatel není vázán žádnou částkou, kterou dříve považoval za splatnou Zhotoviteli.

Objednatel může odepřít průběžné platby, dokud neobdrží zajištění splnění smlouvy podle Pod-článku 4.4 (je-li nějaké).

11.4

Platba první poloviny zádržného

První polovina zádržného musí být Objednatelem Zhotoviteli vyplacena během 14 dnů po vydání oznámení podle Pod-článku 8.2.

11.5

Platba druhé poloviny zádržného

Zůstatek zádržného musí být Objednatelem Zhotoviteli vyplacen během 14 dnů po buď uplynutí doby stanovené v Příloze, nebo odstranění oznámených vad nebo dokončení nedokončených prací, vše tak, jak na to odkazuje Pod-článek 9.1, podle toho, co nastane později.

11.6

Závěrečná platba

Během 42 dnů od poslední z událostí uvedených v Pod-článku 11.5 výše musí Zhotovitel Objednateli předložit závěrečné vyúčtování spolu s jakýmkoli dokumenty, jež mohou být rozumně požadovány, aby mohl Objednatel zjistit celkovou smluvní hodnotu.

Během 28 dnů po předložení závěrečného vyúčtování musí Objednatel zaplatit částku náležející Zhotoviteli. Nesouhlasí-li Objednatel s jakoukoli částí Zhotovitelova závěrečného vyúčtování, musí při provedení platby uvést důvody, proč nesouhlasí.

11.7

Měna

Platba musí být v měně stanovené v Příloze.

11.8

Zpožděná platba

Zhotovitel je oprávněn k úroku z prodlení v sazbě stanovené v Příloze za každý den, kdy Objednatel nezaplatí v předepsané lhůtě splatnosti.

12 Neplnění

12.1

Neplnění zhotovitele

Opustí-li Zhotovitel Dílo, odmítne plnit nebo neplní oprávněný pokyn Objednatele, nebo nepostupuje s náležitou rychlostí a bez zpoždění, nebo i přes písemnou výzvu k nápravě porušuje Smlouvu, může dát Objednatel Zhotoviteli oznámení, s odkazem na tento Pod-článek, popisující neplnění Zhotovitele.

Jestliže Zhotovitel nepřijal veškerá proveditelná opatření k nápravě neplnění během 14 dnů potom, co Zhotovitel obdržel oznámení Objednatele, může Objednatel prostřednictvím druhého oznámení podaného během 21 dnů odstoupit od Smlouvy. Zhotovitel poté musí demobilizovat a opustit Staveniště s tím, že na místě zanechá takové Materiály, Technologické zařízení a jakékoli Vybavení zhotovitele, o kterém dá v tomto druhém oznámení Objednatel pokyn, že má být používáno až do dokončení Díla.

12.2

Neplnění objednatele

Jestliže Objednatel neplatí v souladu se Smlouvou, nebo i přes písemnou výzvu k nápravě porušuje Smlouvu, může dát Zhotovitel Objednateli oznámení, s odkazem na tento Pod-článek, popisující neplnění Objednatele. Jestliže neplnění není napraveno během 7 dnů potom, co Objednatel obdržel oznámení Zhotovitele, může Zhotovitel přerušit provádění celého Díla nebo jeho části.

Jestliže neplnění není napraveno během 28 dnů potom, co Objednatel obdržel oznámení Zhotovitele, může Zhotovitel prostřednictvím druhého oznámení podaného během 21 dnů odstoupit od Smlouvy. Zhotovitel poté musí demobilizovat a opustit Staveniště.

12.3

Úpadek

Je-li rozhodnuto o úpadku Strany podle rozhodného práva, druhá Strana může prostřednictvím oznámení okamžitě odstoupit od Smlouvy. Zhotovitel poté musí demobilizovat a opustit Staveniště s tím, že, v případě úpadku Zhotovitele, Zhotovitel na místě zanechá jakékoli Vybavení zhotovitele, o kterém dá v tomto oznámení Objednatel pokyn, že má být používáno až do dokončení Díla.

12.4

Platba po odstoupení

Zhotovitel je po odstoupení oprávněn k platbě nezaplaceného zůstatku hodnoty provedeného Díla a Materiálů a Technologického zařízení důvodně dodaných na Stavenišť, upraveného následovně:

- a) o jakékoli částky, ke kterým je Zhotovitel oprávněn podle Pod-článku 10.4,
- b) o jakékoli částky, ke kterým je oprávněn Objednatel,
- c) jestliže Objednatel odstoupil podle Pod-článku 12.1 nebo 12.3, je Objednatel oprávněn k obnosu, který odpovídá 20 % hodnoty k datu odstoupení neprovedených částí Díla,
- d) jestliže Zhotovitel odstoupil podle Pod-článku 12.2 nebo 12.3, je Zhotovitel oprávněn k Nákladům jeho přerušení a demobilizace spolu s obnosem, který odpovídá 10 % hodnoty k datu odstoupení neprovedených částí Díla.

Čistý zůstatek, který náleží k zaplacení, musí být zaplacen nebo vrácen během 28 dnů od oznámení o odstoupení.

13

Riziko a odpovědnost

13.1

Péče zhotovitele o dílo

Zhotovitel musí převzít plnou odpovědnost za péči o Dílo od Data zahájení prací až do data, kdy je vydáno oznámení Objednatele podle Pod-článku 8.2. Odpovědnost za péči pak přechází na Objednatele. Jestliže na Díle vznikne nějaká ztráta nebo škoda během uvedené doby, kdy je za péči o Dílo odpovědný Zhotovitel, musí Zhotovitel takovou ztrátu nebo škodu napravit tak, aby bylo Dílo v souladu se Smlouvou.

Pokud ke ztrátě nebo škodě nedojde následkem rizika Objednatele, musí Zhotovitel odškodnit Objednatele, jeho zhotovitele, zástupce a zaměstnance v případě jakýchkoli ztrát a škod, které se vyskytnou na Díle, a v případě jakýchkoli nároků nebo výdajů, které vzniknou kvůli Dílu a budou způsobené porušením Smlouvy nedbalostí nebo jiným neplněním Zhotovitele, jeho zástupců nebo zaměstnanců.

13.2

Vyšší moc

Jestliže je nebo bude některé ze Stran z důvodu Vyšší moci bráněno v plnění jakýchkoli jejich závazků, musí tato ovlivněná Strana dát okamžitě oznámení druhé Straně. Je-li to nutné, musí Zhotovitel přerušit provádění Díla a musí demobilizovat Vybavení zhotovitele v rozsahu dohodnutém s Objednatelem.

Pokračuje-li událost po dobu 84 dnů, kterákoli ze Stran může podat oznámení o odstoupení, které se stane účinným 28 dnů po podání oznámení.

Zhotovitel je po odstoupení oprávněn k platbě nezaplaceného zůstatku hodnoty provedeného Díla a Materiálů a Technologického zařízení důvodně dodaných na Stavenišť, upraveného následovně:

- a) o jakékoli částky, ke kterým je Zhotovitel oprávněn podle Pod-článku 10.4,
- b) o Náklady jeho přerušení a demobilizace,
- c) o jakékoli částky, ke kterým je oprávněn Objednatel.

Čistý zůstatek, který náleží k zaplacení, musí být zaplacen nebo vrácen během 28 dnů od oznámení o odstoupení.

Pojištění

14.1

Rozsah krytí

Zhotovitel musí před zahájením prací na Díle uzavřít společným jménem Stran a poté udržovat v platnosti pojištění:

- a) pro případ ztráty a škody na Díle, Materiálech, Technologickém zařízení a Vybavení zhotovitele,
- b) pro případ odpovědnosti obou Stran za ztrátu, škodu, smrt nebo úraz třetích stran nebo jejich majetku, které vznikly v důsledku plnění Smlouvy Zhotovitelem, včetně odpovědnosti Zhotovitele za škody na jiném majetku Objednatele, než je Dílo a
- c) pro případ odpovědnosti obou Stran a jakéhokoli zástupce Objednatele za smrt nebo úraz personálu Zhotovitele s výjimkou rozsahu, ve kterém odpovědnost vznikla nedbalostí Objednatele a jakéhokoli zástupce nebo zaměstnance Objednatele.

14.2

Obecné požadavky na pojištění

Veškerá pojištění musí být v souladu s požadavky podrobně popsány v Příloze. Pojistky musí být vydány pojistiteli a za podmínek schválených Objednatelem. Zhotovitel musí Objednateli poskytnout důkazy, že jakákoli požadovaná pojistka je v platnosti a že pojistné bylo zapláceno.

Strany musí společně disponovat veškerými platbami obdrženy od pojistitelů vztahujícími se ke ztrátě nebo škodě na Díle a tyto platby musí být použity na opravu nebo pro nápravu ztráty nebo škody nebo jako kompenzace za ztrátu nebo škodu, která nemá být opravena nebo napravena.

14.3

Nepojištění

Jestliže Zhotovitel neuzavře nebo nedrží v platnosti jakékoli z pojištění, na které odkazují předchozí Pod-články, nebo nepředloží uspokojivý důkaz, pojistky nebo účetní doklady, může Objednatel, aniž by byla dotčena jakákoli jeho práva nebo opravné prostředky, uzavřít pojištění na příslušné krytí odpovídající takovému neplnění a platit patřičné pojistné a získat úhradu tohoto pojistného jako odpočet z jakýchkoli peněžních částek náležejících Zhotoviteli.

Řešení sporů

15.1

Adjudikace

Jestliže nedošlo ke smírnému narovnání, jakýkoli spor nebo rozpor, který vznikne mezi Zhotovitelem a Objednatelem v souvislosti se Smlouvou nebo z ní vyplývající včetně jakéhokoli sporu ve věci jakéhokoli ohodnocení nebo jiného rozhodnutí Objednatele, musí být kteroukoli ze Stran předložen k adjudikaci v souladu v příloženými Pravidly adjudikace („Pravidla“). Adjudikátorem musí být jakákoli osoba, na které se Strany dohodnou. V případě, že se Strany nedohodnou, musí být adjudikátor jmenován v souladu s Pravidly.

15.2

Oznámení o nesouhlasu

Nesouhlasí-li některá ze Stran s rozhodnutím adjudikátora nebo není-li vydáno rozhodnutí ve lhůtě stanovené v Pravidlech, může Strana do 28 dnů po obdržení rozhodnutí

nebo uplynutí lhůty pro rozhodnutí, dát druhé Straně oznámení o svém nesouhlasu s odkazem na tento Pod-článek. Jestliže nebylo podáno oznámení o nesouhlasu během stanovené lhůty, rozhodnutí se stává konečným a závazným pro obě Strany. Jestliže oznámení o nesouhlasu během stanovené lhůty podáno bylo, rozhodnutí se stává závazným pro obě Strany, které se jím musí bez prodlení řídit, pokud a dokud není rozhodnutí adjudikátora revidováno rozhodcem.

15.3

Rozhodčí řízení

Spor, který podléhá oznámení o nesouhlasu, musí být s konečnou platností rozhodnut jedním rozhodcem podle pravidel uvedených v Příloze. Jestliže se Strany nedohodnou, musí být rozhodce určen jmenujícím subjektem uvedeným v Příloze. Jakákoli jednání musí probíhat v místě stanoveném v Příloze a v jazyce, na který odkazuje Pod-článek 1.5.



International Federation of Consulting Engineers (FIDIC)
World Trade Center II
PO Box 311
1215 GENEVA 15






Ministerstvo dopravy



ŘEDITELSTVÍ SILNIC A DÁLNIC ČR

Smluvní podmínky pro **STAVBY MENŠÍHO ROZSAHU**

ZVLÁŠTNÍ PODMÍNKY



DRUHÉ VYDÁNÍ 2022

Schváleno Centrální komisí Ministerstva dopravy ČR dne 21. 6. 2022 pod č.j.: MD-3230/2022-520/38 s účinností od 1. 7. 2022.

Smluvní obchodní podmínky zahrnují Obecné podmínky, které tvoří součást FIDIC „Smluvních podmínek pro stavby menšího rozsahu“, 1. vydání, 1999, vydaných v českém předkladu Českou asociací konzultačních inženýrů (CACE) jako první vydání v roce 2016, a následující Zvláštní podmínky, které obsahují úpravy a doplnění těchto Obecných podmínek. Obecné podmínky je možné získat na adrese České asociace konzultačních inženýrů (CACE,

ZVLÁŠTNÍ PODMÍNKY

Smluvní podmínky pro
STAVBY MENŠÍHO ROZSAHU

Druhé vydání 2022

Zvláštní podmínky

OBSAH

1	OBECNÁ USTANOVENÍ	5
1.1	Definice	5
1.3	Hierarchie smluvních dokumentů	6
1.4	Právo	6
2	OBJEDNATEL	6
2.1	Poskytnutí staveniště	6
4	ZHOTOVITEL	7
4.1	Obecné povinnosti	7
4.3	Subdodávky	9
4.4	Zajištění splnění smlouvy	10
4.5	Zajištění jakosti	11
4.6	Záruka za odstranění vad	11
4.7	Kontrolní prohlídky stavby	12
4.8	Bezpečnost a ochrana zdraví při práci	12
4.9	Vytyčení stavby	13
4.10	Archeologické nálezy	13
5	PROJEKTOVÁNÍ ZHOTOVITELEM	13
5.1	Projektová dokumentace Zhotovitele	13
6	RIZIKA OBJEDNATELE	14
6.1	Rizika Objednatele	14
7	DOBA PRO DOKONČENÍ	14
7.1	Doba pro dokončení	14
7.2	Harmonogram	14
7.3	Prodloužení doby	15
7.5	Postupné závazné milníky	15
7.6	Předčasné užívání	15
8	PŘEVZETÍ	16
8.1	Dokončení	16
8.2	Oznámení o převzetí	16
8.3	Převzetí částí Díla	16
9	ODSTRANĚNÍ VAD	16
9.1	Odstranění vad	16
10	VARIACE A CLAIMY	17
10.1	Oprávnění k variaci	17
10.2	Oceňování variací	17

11	SMLUVNÍ CENA A PLATBA	18
11.1	Oceňování díla	18
11.2	Měsíční vyúčtování	18
11.3	Průběžné platby	18
11.4	Platba první poloviny zádržného	19
11.5	Platba druhé poloviny zádržného	19
11.6	Závěrečná platba	19
11.9	Zálohová platba	20
12	NEPLNĚNÍ	21
12.2	Neplnění objednatele	21
12.4	Platba po odstoupení	21
12.5	Povinnost zhotovitele zaplatit smluvní pokutu	21
13	RIZIKO A ODPOVĚDNOST	22
13.1	Péče zhotovitele o dílo	22
14	POJIŠTĚNÍ	22
14.1	Rozsah krytí	22
14.2	Obecné požadavky na pojištění	22
14.3	Nepojištění	24
15	ŘEŠENÍ SPORŮ	24
	VARIANTA A	
15.2	Oznámení o nesouhlasu	24
15.3	Rozhodčí řízení	24
	VARIANTA B	
15.1	Adjudikace	24
15.2	Oznámení o nesouhlasu	24
15.3	Rozhodčí řízení	24

1 Obecná ustanovení

1.1

Definice

- 1.1.3 Na konec Pod-článku 1.1.3 se přidává následující ustanovení:
„Součástí Výkresů je projektová dokumentace pro provedení stavby (PDPS), není-li požadavky Objednatele ve vztahu k projektové dokumentaci stanoveno jinak.“
- 1.1.4 Na konec Pod-článku 1.1.4 se přidává následující ustanovení:
„Pojmem Objednatel se rozumí i „zadavatel“ ve smyslu zákona o zadávání veřejných zakázek ve všech mluvnických formách a podobách.“
- 1.1.5 Pod-článek 1.1.5 zní:
„Zhotovitel“ je totožný termín, jako „dodavatel“ ve smyslu zákona o veřejných zakázkách ve všech mluvnických formách a podobách a znamená osobu (osoby) jež zvítězila (y) v zadávacím řízení a které Objednatel podpisem Smlouvy o dílo pověřil realizací díla.“
- 1.1.7 Text Pod-článku 1.1.7 se ruší a nahrazuje se následujícím textem:
„Datum zahájení prací“ je datum stanovené v Příloze jednou z možností:
- a) datum účinnosti Smlouvy o dílo (např. u smluv s velmi krátkou dobou pro dokončení Díla)
 - b) datum 14 dnů po datu účinnosti Smlouvy o dílo
 - c) datum na základě výzvy Objednatele doručené Zhotoviteli nejméně 7 dnů před Datem zahájení prací.“
- 1.1.10 Pod-článek 1.1.10 zní:
„Náklady“ jsou všechny skutečné výdaje, které jsou (nebo budou) účelně, hospodárně a efektivně vynaložené Zhotovitelem, ať již na Staveništi nebo mimo ně, včetně režijních a podobných poplatků, nezahrnují však zisk.“
- 1.1.14 Pod-článek 1.1.14 zní:
„Vyšší moc“ je výjimečná událost nebo okolnost: kterou smluvní Strana nemůže ovládat; proti které tato smluvní Strana nemohla rozumně učinit opatření před uzavřením Smlouvy; které se po jejím vzniku nemohla tato smluvní Strana účelně vyhnout nebo ji překonat; a kterou nelze v podstatné míře přičíst druhé Straně.

Vyšší moc může zahrnovat, avšak neomezuje se na ně, následující události nebo okolnosti, pokud jsou splněny výše uvedené podmínky:

- (a) válka, konflikty (ať byla válka vyhlášena nebo ne), invaze, akty nepřátelství ze zahraničí,
- (b) rebelie, terorismus, revoluce, povstání, vojenský převrat nebo uchopení moci, nebo občanská válka,
- (c) výtržnost, vzpoura, nepokoje, stávková nebo výlučná vyvolaná jinými osobami než je personál Zhotovitele a jiní zaměstnanci Zhotovitele a Podzhotovitelů,

- (d) válečná munice, výbušniny, ionizující záření nebo kontaminace radioaktivitou, pokud nebyla způsobena tím, že tuto municí, výbušniny, ionizující záření nebo radioaktivitu použil Zhotovitel,
 - (e) přírodní katastrofy jako jsou povodně, zemětřesení, vichřice, blesk, tajfun nebo vulkanická aktivita.“
- 1.1.20 Za Pod-článek 1.1.19 se přidávají nové Pod-články:
„Výkaz výměr“ je Soupis stavebních prací, dodávek a služeb, sestavený podle Oborového třídíku stavebních konstrukcí a prací staveb pozemních komunikací schváleného Ministerstvem dopravy, pokud nebude stanoveno Objednatelem jinak.
- 1.1.21 „Příloha“ znamená vyplněné stránky nadepsané Příloha, které jsou součástí Smlouvy o dílo.
- 1.1.22 „Doba pro uvedení do provozu“ je doba pro dokončení Díla nebo Sekce Zhotovitelem v rozsahu nezbytném pro účely uvedení Díla nebo Sekce do provozu za podmínek stavebního zákona tak, jak je stanovena v Příloze (se všemi prodlouženími podle Pod-článku 7.3 [*Prodloužení doby*]), počítaná od Data zahájení prací nebo tak, jak je stanoveno v Příloze.
- 1.1.23 „Předčasné užívání“ znamená časově omezené užívání Díla nebo Sekce před jejich úplným dokončením na základě pravomocného povolení vydaného stavebním úřadem na žádost Objednatele jako stavebníka ve smyslu ustanovení stavebního zákona. Práva a povinnosti Stran související s předčasným užíváním Díla nebo Sekce jsou upraveny především v Pod-článku 7.6 [*Předčasné užívání*].
- 1.1.24 „Stavební deník“ je dokument, jehož náležitosti stanoví platné a účinné právní předpisy.
- 1.1.25 „Základní datum“ je datum 7 dnů před termínem pro podání Nabídky.
- 1.1.26 „Sekce“ je část Díla specifikovaná v Příloze jako Sekce (je-li taková).
- 1.1.27 „Podzhotovitel“ je totožný termín, jako „poddodavatel“ případně „subdodavatel“ ve všech mluvnických formách a podobách.
- 1.1.28 „Faktura“ je daňový doklad vydaný podle platných právních předpisů, jehož další náležitosti mohou být určeny v Příloze.
- 1.1.29 „Záruka za odstranění vad“ znamená záruku (nebo záruky) podle článku 4.6 [*Záruka za odstranění vad*].
- 1.1.30 „Potvrzení o převzetí“ je potvrzení vydané podle Článku 8 [*Převzetí*].
- 1.1.31 „Přijatá smluvní částka“ je částka (bez DPH) uvedená ve Smlouvě o dílo za provedení a dokončení Díla a odstranění všech vad.“
- 1.1.32 Za Pod-článek 1.1.31 se vkládají nové Pod-články:
„BIM Protokol“ je dokument tvořící přílohu Technické specifikace. Personál Objednatele i personál Zhotovitele jsou povinni plnit všechny povinnosti, které vyplývají z BIM protokolu a jeho příloh (použije-li se).

Součástí BIM Protokolu jsou následující přílohy:

- I. Požadavky Objednatele na informace,

I.a Datový standard staveb (DSS)

II. Požadavky na Společné datové prostředí (CDE)

III. Požadavky na Plán realizace BIM (BEP)

1.1.33 „Společné datové prostředí“ je informační systém podle přílohy BIM Protokolu „Požadavky na Společné datové prostředí (CDE)“.

1.1.34 „Informační model stavby“ jsou data ve smyslu BIM Protokolu a jeho přílohy „Požadavky Objednatele na informace“ a souvisejících příloh.“

1.3

Hierarchie smluvních dokumentů

Pod-článek 1.3 zní:

„Dokumenty tvořící Smlouvu se musí vnímat jako vzájemně se vysvětlující. Pořadí právní síly jednotlivých dokumentů je v souladu s pořadím uvedeným v Příloze. Jestliže se v dokumentech vyskytne nejasnost nebo nesrovnalost, musí Objednatel Zhotoviteli vydat jakékoli nezbytné vyjasnění nebo pokyn.“

1.4

Právo

Pod-článek 1.4 se doplňuje následujícím textem:

„Řídí-li se Smlouva právem České republiky, řídí se občanským zákoníkem s výjimkou těch ustanovení, která jsou v této Smlouvě upravena odchylně.“

1.7

Sociální odpovědnostZa Pod-článek 1.6 se vkládá nový Pod-článek 1.7 [*Sociální odpovědnost*]:

„Zhotovitel musí v průběhu provádění Díla:

- a) sjednat a dodržovat srovnatelné smluvní podmínky v oblasti rozdělení rizika a smluvních pokut se svými Podzhotoviteli s ohledem na charakter, rozsah a cenu plnění Podzhotovitele, jako jsou podmínky sjednané ve Smlouvě,
- b) včas plnit finanční závazky svým Podzhotovitelům, kdy za řádné a včasné plnění se považuje plné uhrazení Podzhotovitelem řádně vystavených a Zhotovitelem odsouhlasených faktur za plnění poskytnutá podle Smlouvy, a to vždy do 10 pracovních dnů od obdržení platby ze strany Objednatele za konkrétní plnění.

Je-li takový požadavek uveden v Příloze, musí Zhotovitel v průběhu provádění Díla:

- a) zajistit odbornou praxi studenta vysoké nebo střední školy v oboru relevantním k Dílu,
- b) na základě požadavku Objednatele umožnit exkurzi skupině studentů vysoké nebo střední školy v oboru relevantním k Dílu,
- c) zajistit zaměstnání osob znevýhodněných na trhu práce.

2 Objednatel

2.1

Poskytnutí staveništěZa Pod-článek 2.4 se vkládá nový Pod-článek 2.5 [*Kontrolní dny*]:

„Objednatel je oprávněn svolávat kontrolní dny za účelem přijetí opatření pro další práci na Díle. Zástupce zhotovitele se těchto kontrolních dnů musí účastnit. Kontrolních dnů se musí účastnit rovněž zástupci těch Podzhotovitelů, jejichž účasti si zástupce

Objednatel vyžádá prostřednictvím Zhotovitele. Objednatel musí zaznamenat záležitosti projednávané na kontrolním dnu a musí poskytnout kopie zápisu účastníkům kontrolního dne. V zápise musí být uvedena odpovědnost za veškeré kroky, které se mají podniknout v souladu se Smlouvou.“

4 Zhotovitel

4.1

Obecné povinnosti

Text Pod-článku 4.1 se ruší a nahrazuje se následujícím textem:

- 4.1.1 Zhotovitel musí provést Dílo řádně a v souladu se Smlouvou. Zhotovitel zajistí veškeré dozоровání, pracovní sílu, Materiály, Technologické zařízení a Vybavení zhotovitele, které mohou být potřebné.

Materiály a Technologická zařízení se stávají vlastnictvím Objednatel, jakmile nastane dřívější z následujících možností:

- (a) když jsou zabudovány do stavby nebo zaplacený Objednatel, a
- (b) dojde v důsledku odstoupení od Smlouvy o dílo k jejich zaplacení Objednatel podle Pod-článků 12.4 [*Platba po odstoupení*] a 13.2 [*Vyšší moc*].

- 4.1.2 Zhotovitel i jeho Podzhotovitelé musí mít příslušná oprávnění k provádění stavebních a montážních prací jako předmětu své činnosti a vybrané činnosti ve výstavbě musí zabezpečit fyzickými osobami, které získaly oprávnění k výkonu těchto činností podle zvláštních předpisů a to v počtu, o zkušenostech a odborné kvalifikaci v souladu s kvalifikačními předpoklady, stanovenými v zadávacích podmínkách veřejné zakázky na provedení Díla. Podzhotovitel, jímž bylo v zadávacím řízení veřejné zakázky prokázáno splnění kvalifikace, může být nahrazen pouze Podzhotovitelem splňujícím požadavky dle předchozí věty. Jestliže Zhotovitel nedodrží ustanovení tohoto pod-odstavce, zaplatí Objednateli za toto porušení své povinnosti smluvní pokutu ve výši uvedené v Příloze.

- 4.1.3 Zhotovitel je povinen na viditelném místě u vstupu na Stavenišťe osadit stavbu informační tabulí k označení stavby podle pokynu Objednatel, se zpracováním identifikačních údajů uvedených ve štítku o povolení stavby a rovněž náležitostí pro oznámení zahájení prací oblastnímu inspektorátu práce podle zákona č. 309/2006 Sb., a to podle podkladů předaných mu k tomuto účelu Objednatel. V případě rozhodnutí o spolufinancování stavby z prostředků EU v rámci Operačního programu Doprava bude informační tabule upravena tak, aby odpovídala požadavkům Evropské komise pro publicitu u takto spolufinancovaných staveb. Zhotovitel je povinen informační tabuli udržovat v čitelném a aktuálním stavu po celou dobu provádění Díla až do uplynutí půl roku ode dne vydání Potvrzení o převzetí.

- 4.1.4 Zhotovitel je povinen provádět Dílo v souladu s veškerými jemu známými závaznými požadavky a podmínkami případně stanovenými ze strany správních orgánů, včetně zejména závazných požadavků a podmínek stanovených pravomocným územním rozhodnutím pro Dílo a pravomocným stavebním povolením pro Dílo, jakož i případnými veřejnoprávními smlouvami vydanými pro provádění Díla.

- 4.1.5 Zhotovitel je povinen odstraňovat veškerá znečištění pozemních komunikací, která způsobí v souvislosti s prováděním Díla, a to bez průtahů, nejpozději však do 1 hodiny od vzniku každého takového znečištění.
- 4.1.6 Zhotovitel je povinen provést Dílo na pozemcích nevlastněných Objednatel (resp. Českou republikou) pouze v rozsahu a způsobem, v jakém k tomu je oprávněn Objednatel (např. nájemní smlouvou s vlastníky příslušného pozemku). Jestliže Zhotovitel bude mít v úmyslu překročit trvalý nebo dočasný zábor stavby, které je v souladu se Smlouvou povinen zajistit Objednatel, je Zhotovitel povinen na vlastní odpovědnost a náklady
- (a) tento svůj záměr předem projednat se všemi dotčenými správními orgány, vlastníky a uživateli pozemků a
 - (b) získat veškerá potřebná povolení, rozhodnutí, souhlasy a práva umožňující Zhotovitelem zamýšlené překročení příslušných trvalých nebo dočasných záborů.
- Odpovědnost za neoprávněné překročení trvalého nebo dočasného záboru (včetně zejména odpovědnosti za škodu vzniklou Objednateli nebo třetím osobám) nese výlučně Zhotovitel.
- 4.1.7 Obdržel-li Zhotovitel od Objednatele svou povahou nevhodnou věc nebo nevhodný či nesprávný pokyn, je povinen Objednatele bez zbytečného odkladu upozornit na jejich nevhodnost či nesprávnost.
- Trvá-li Objednatel i přes upozornění Zhotovitele na použití nevhodné věci nebo postupu podle nevhodného či nesprávného pokynu, může Zhotovitel po Objednateli žádat, aby svůj požadavek na použití této věci nebo postupu podle tohoto pokynu učinil v písemné formě. Ustanovení § 2594 a § 2595 občanského zákoníku se nepoužije.
- 4.1.8 Zhotovitel je povinen dodržet lhůty a další časová určení a řídit se pokyny a příkazy jemu stanovenými v rozhodnutí příslušného veřejnoprávního orgánu, kterým se povoluje částečná nebo úplná uzavírka pozemní komunikace za účelem provádění Díla. Zhotovitel musí vždy dbát přiměřenosti a proporcionality těchto omezení tak, aby způsob označení a doba trvání uzavírky co nejméně omezovaly uživatele pozemních komunikací v jejich právu na obecné užívání pozemních komunikací a aby nedocházelo k nadměrnému ohrožování bezpečnosti a plynulosti provozu na pozemních komunikacích.
- Jestliže Zhotovitel nedodrží lhůty a další časová určení jemu stanovené v rozhodnutí příslušného veřejnoprávního orgánu, a to z jakéhokoli důvodu, který je výlučně na straně Zhotovitele, zaplatí Objednateli za toto porušení své povinnosti smluvní pokutu ve výši, uvedené v Příloze.
- 4.1.9 Zhotovitel je v souvislosti s prováděním prací povinen plnit povinnosti původce odpadů podle zákona o odpadech a je povinen zajistit plnění těchto povinností i ze strany případných Podzhotovitelů, a to včetně vedení průběžné evidence o odpadech a způsobech nakládání s odpady a archivace této evidence po dobu stanovenou příslušnými právními předpisy. Zhotovitel je povinen na žádost Objednatele bez zbytečného odkladu předložit jím vedenou evidenci o odpadech a způsobech nakládání s nimi ke kontrole, včetně takové evidence vedené Podzhotoviteli.

4.3

Subdodávky

Pod-článek 4.3 se doplňuje následujícím textem:

„Při porušení těchto ustanovení je Zhotovitel povinen Objednateli zaplatit smluvní pokutu ve výši stanovené v Příloze. Zhotovitel bude odpovídat za jednání nebo chyby všech Podzhotovitelů stejně jako by šlo o jednání nebo chyby Zhotovitele.“

Jestliže z objektivních důvodů není možné Dílo podle této Smlouvy provést v tom rozsahu, v jakém Zhotovitel prokázal kvalifikaci prostřednictvím Podzhotovitele takovým Podzhotovitelem, je Zhotovitel povinen do 7 pracovních dnů tuto skutečnost písemně oznámit Objednateli včetně uvedení relevantních důvodů. Do 10 pracovních dnů od oznámení shora uvedené skutečnosti Objednateli je Zhotovitel povinen předložit Objednateli potřebné dokumenty prokazující splnění kvalifikace v plném rozsahu, přičemž příslušný kvalifikační předpoklad může prokázat sám Zhotovitel, nebo jej může prokázat prostřednictvím jiného Podzhotovitele. Podzhotovitele uvedené v nabídce není potřeba znovu schvalovat.“

4.4

Zajištění splnění smlouvy

Pod-článek 4.4 je odstraněn a nahrazen následujícím zněním:

„Zhotovitel musí na své náklady získat Zajištění splnění smlouvy ve formě bankovní záruky a ve výši uvedené v Příloze. Jestliže v Příloze není uvedena částka, tento Pod-článek se nepoužije.

Zhotovitel musí předat Zajištění splnění smlouvy Objednateli do 28 dní po uzavření Smlouvy nebo k Datu zahájení prací, podle toho, co nastane později. Zajištění splnění smlouvy musí být vydáno právníčkou osobou z členského státu EU a musí mít formu vzoru, který je součástí zadávací dokumentace. Zajištění splnění smlouvy musí být účinné nejpozději v den jejího předání Objednateli.

Zhotovitel musí zajistit, že Zajištění splnění smlouvy bude platné a účinné, dokud neprovede a nedokončí Dílo a nepředá Objednateli Záruku za odstranění vad podle Pod-článku 4.6 [Záruka za odstranění vad]. Pokud podmínky Zajištění splnění smlouvy specifikují datum jeho platnosti a Zhotovitel nezískal právo na obdržení Potvrzení o převzetí Díla nebo poslední Sekce a nepředal Objednateli Záruku za odstranění vad do data 28 dnů před datem ukončení platnosti Zajištění splnění smlouvy, potom Zhotovitel podle toho musí rozšířit platnost Zajištění splnění smlouvy, dokud není Dílo dokončeno a Objednatel neobdrží Záruku za odstranění vad.

Objednatel smí uplatnit nárok ze Zajištění splnění smlouvy pouze v případě, že:

- (a) Zhotovitel neprodlouží platnost Zajištění splnění smlouvy tak, jak je popsáno v předchozích odstavcích, kdy v takovém případě může Objednatel nárokovat plnou částku Zajištění splnění smlouvy,
- (b) Zhotovitel nezaplatí Objednateli částku, která Objednateli náleží, ačkoli částka byla se Zhotovitelem dohodnuta nebo určena podle Článku 15 [Řešení sporů] do 42 dnů po dohodě nebo určení,
- (c) Zhotovitel nenapraví porušení smluvní povinnosti do 42 dnů po tom, co obdržel oznámení Objednatele požadující nápravu porušené smluvní povinnosti nebo
- (d) dojde k naplnění podmínek pro odstoupení Objednatelem podle Pod-článku 12.1 [Neplnění zhotovitele]. V takovém případě může Objednatel nárokovat plnou částku Zajištění splnění smlouvy.

Objednatel není povinen uplatnit práva na čerpání ze Zajištění splnění smlouvy

Objednatel musí Zajištění splnění smlouvy Zhotoviteli vrátit do 21 dnů poté, co obdržel kopii Potvrzení o převzetí na Dílo nebo poslední Sekci a poté, co obdržel od Zhotovitele Záruku za odstranění vad.

Zhotovitel musí zajistit, že Objednatel bude oprávněn čerpat ze Zajištění splnění smlouvy finanční prostředky na první výzvu a bez námitek či omezujících podmínek právnické osoby, která bankovní záruku vydala.

V případě nevymahatelnosti Zajištění splnění smlouvy se Zhotovitel zavazuje neprodleně učinit veškeré kroky nezbytné k obstarání Zajištění splnění smlouvy ve prospěch Objednatele, jejíž hodnota a podmínky budou v maximálně možném rozsahu odpovídat podmínkám uvedeným výše.

Objednatel bude mít vůči Zhotoviteli právo na zadržení části plateb ve výši stanovené v Příloze za prodloužení Zhotovitele s udržováním tohoto Zajištění splnění smlouvy v platnosti.“

4.5

Zajištění jakosti

Přidává se nový Pod-článek 4.5 [*Zajištění jakosti*]:

„Zhotovitel předloží do 10 dnů po uzavření Smlouvy doklad o zavedeném systému zajištění jakosti ve smyslu Metodického pokynu Systém jakosti v oboru pozemních komunikací, který bude zabezpečovat jakostní požadavky Smlouvy. Systém bude odpovídat podrobnostem uvedeným ve Smlouvě. Objednatel nebo jeho zástupce (je-li) je oprávněn podrobit přezkoumání jakýkoliv aspekt systému.“

4.6

Záruka za odstranění vad

Přidává se nový Pod-článek 4.6 [*Záruka za odstranění vad*]:

„Zhotovitel musí získat Záruku za odstranění vad ve formě a výši uvedené v Příloze. Jestliže v Příloze není uvedena částka, tento Pod-článek se nepoužije.“

Zhotovitel musí předat Záruku za odstranění vad Objednateli do 21 dnů poté, co obdržel Potvrzení o převzetí Díla nebo poslední Sekce. Záruka za odstranění vad musí být vydána právníčkou osobou z členského státu EU a musí mít formu vzoru, který je součástí zadávací dokumentace.

Zhotovitel musí zajistit, že Záruka za odstranění vad bude platná a účinná do konce uplynutí všech Záručních dob, včetně jejich případných prodloužení, nebo dokud Zhotovitel nedokončí veškeré k datu dokončení známé nedokončené práce uvedené v Potvrzení o převzetí a neodstraní všechny vady, podle toho, která okolnost nastane později. Pokud podmínky Záruky za odstranění vad specifikují datum její platnosti a Zhotovitel neodstraní vady do data 28 dnů před datem ukončení její platnosti, potom Zhotovitel musí rozšířit platnost Záruky za odstranění vad do doby, než budou všechny vady odstraněny.

Objednatel smí uplatnit nárok ze Záruky za odstranění vad v případě, že:

- (a) Zhotovitel neprodlouží platnost Záruky za odstranění vad, tak jak je to popsáno v předcházejícím odstavci; za těchto okolností může Objednatel nárokovat plnou výši částky Záruky za odstranění vad,
- (b) Zhotovitel nezaplatí Objednateli částku, která Objednateli náleží, ačkoli částka byla se Zhotovitelem dohodnuta nebo určena podle Článku 15 [*Řešení sporů*] do 42 dnů po dohodě nebo určení,
- (c) Zhotovitel nedokončí veškeré práce, které zbývá vykonat v den uvedený v Potvrzení o převzetí v přiměřené době podle pokynů Objednatele a neodstraní vadu do 42 dnů poté, co obdržel oznámení Objednatele, v němž bylo požadováno odstranění vady. V tom případě může Objednatel nárokovat plnou výši částky Záruky za odstranění vad.

Objednatel není povinen uplatnit práva na čerpání ze Záruky za odstranění vad.

Zhotovitel je povinen zajistit, že Objednatel bude oprávněn čerpat ze Záruky za odstranění vad finanční prostředky na první výzvu a bez námitek či omezujících podmínek právnícké osoby, která záruku vydala.

V případě nevymahatelnosti Záruky za odstranění vad se Zhotovitel zavazuje neprodleně učinit veškeré kroky nezbytné k obstarání Záruky za odstranění vad ve prospěch Objednatele, jejíž hodnota a podmínky budou v maximálně možném rozsahu odpovídat podmínkám uvedeným výše.

Objednatel musí Zhotoviteli vrátit Záruku za odstranění vad do 21 dnů po ukončení data její platnosti za předpokladu, že všechny vady byly odstraněny (byl vystaven poslední Protokol o ukončení Záruční doby).“

4.7

Kontrolní prohlídky stavby Přidává se nový Pod-článek 4.7 [*Kontrolní prohlídky stavby*]:
„Zhotovitel je povinen nejpozději 14 dnů předem nahlásit Objednateli provedení prací odpovídajících fázím výstavby uvedeným ve stavebním povolení pro uskutečnění kontrolních prohlídek stavby podle stavebního zákona, podle dohody s Objednatelem k nim vytvořit podmínky, zajistit potřebné podklady a spolupráci a těchto kontrolních prohlídek se zúčastnit.“

4.8

Bezpečnost a ochrana zdraví při práci Přidává se nový Pod-článek 4.8 [*Bezpečnost a ochrana zdraví při práci*]:
„Zhotovitel musí:

- (a) dodržovat všechny příslušné bezpečnostní předpisy,
- (b) dbát o bezpečnost všech osob, které mají oprávnění být na Staveništi,
- (c) vynaložit přiměřené úsilí k tomu, aby na Staveništi a Díle nebyly zbytečné překážky a tak se zabránilo ohrožení těchto osob,
- (d) zajistit oplocení, osvětlení, ochranu a ostrahu Díla až do jeho dokončení a převzetí podle Článku 8 [*Převzetí*] a
- (e) zajistit jakékoli dočasné dílo (včetně cest, chodníků, ochranných prostředků a plotů), které může být nezbytné z důvodu provádění Díla pro užití veřejností a ochranu veřejnosti, vlastníků a uživatelů sousedních pozemků.

Zajištění těchto bezpečnostních postupů dalšími zhotoviteli Objednatele (pokud existují) je povinností Objednatele, není-li v Technické specifikaci stanoveno jinak.

Před zahájením prací prováděných na pozemních komunikacích za provozu musí být odpovědný zástupce Zhotovitele proškolen pověřeným pracovníkem Objednatele v oblasti bezpečnosti práce na pozemních komunikacích za provozu a v případě staveb Ředitelství silnic a dálnic ČR (ŘSD ČR) musí mít k dispozici příslušný předpis Objednatele. Odpovědný zástupce Zhotovitele je pak povinen provést školení zaměstnanců Zhotovitele, kteří budou práce vykonávat.

Povinnosti Zhotovitele pro zajištění bezpečnosti a ochrany zdraví při práci na pozemních komunikacích za provozu jsou:

- (1) Zhotovitel je povinen dodržovat veškeré platné technické a právní předpisy, týkající se zajištění bezpečnosti a ochrany zdraví při práci a bezpečnosti technických zařízení a v případě staveb ŘSD ČR i příslušný předpis Objednatele.
- (2) Zhotovitel se zavazuje vysílat k provádění prací pracovníky odborně a zdravotně způsobilé a řádně proškolené v předpisech bezpečnosti a ochrany zdraví při práci.
- (3) Zhotovitel se zavazuje zajistit vlastní dozor nad bezpečností práce a soustavnou kontrolu na pracovištích. Zástupce zhotovitele předá při převzetí pracoviště písemné jmenování osob zajišťujících tento dozor zástupci Objednatele.
- (4) Zhotovitel nebude bez písemného souhlasu používat zařízení Objednatele a naopak.

- (5) V případě pracovního úrazu zaměstnance Zhotovitele musí vyšetřit a sepsat záznam o pracovním úrazu vedoucí zaměstnanec Zhotovitele ve spolupráci s vedoucím zaměstnancem Objednatele a Zhotovitel následně splní veškeré povinnosti v souladu se zákoníkem práce a s příslušnými dalšími právními předpisy.
- (6) Zhotovitel odpovídá i za škodu způsobenou okolnostmi, které mají původ v povaze přístroje nebo jiných věcí, jichž bylo při plnění závazků ze Smlouvy použito.
- (7) Zhotovitel se zavazuje používat stroje a zařízení, které svým konstrukčním provedením a na základě výsledků kontrol a revizí jsou schopny bezpečného provozu.

Porušování předpisů bezpečnosti práce a technických zařízení a předpisů o bezpečnosti provozu na pozemních komunikacích se považuje za neplnění povinností Zhotovitele podle Smlouvy. Objednatel bude mít vůči Zhotoviteli právo na zadržení části plateb ve výši stanovené v Příloze do doby odstranění zjištěných nedostatků.“

4.9

Vytyčení stavby

Přidává se nový Pod-článek 4.9 [Vytyčení stavby]:

„Zhotovitel musí vytyčit Dílo a Staveniště (včetně vytyčení tras technické infrastruktury v místě jejich střetu se stavbou a dočasných záborů) podle hlavních bodů, os a referenčních výšek uvedených ve Smlouvě nebo oznámených Objednatelem. Zhotovitel je odpovědný za správné rozmístění všech částí Díla a musí napravit jakékoli chyby v rozmístění, výškách, rozměrech a trasování Díla. Zhotovitel je povinen zajistit obnovení vytyčení obvodu Staveniště a pevných vytyčovacíh bodů, pokud budou v průběhu provádění Díla zničeny či poškozeny.“

4.10

Archeologické nálezy

Přidává se nový Pod-článek 4.10 [Archeologické nálezy]:

„Všechny fosilie, mince, cenné nebo starožitné předměty a konstrukce a jiné pozůstatky nebo předměty geologického a archeologického významu nalezené na Staveništi musí být umístěny do péče a odpovědnosti Objednatele. Zhotovitel musí přijmout přiměřená preventivní opatření, aby zabránil personálu Zhotovitele nebo jiným osobám v odvezení, odnesení nebo poškození jakýchkoli z těchto nálezů.

Zhotovitel musí dát po objevení jakéhokoli takového nálezu okamžitě oznámení Objednateli, který musí dát pokyn, jak s ním naložit.“

5 Projektování zhotovitelem

5.1

Projektová dokumentace Zhotovitele

Pod-článek 5.1 je odstraněn a nahrazen následujícím zněním:-

„Zhotovitel musí vypracovat projektovou dokumentaci ve specifikovaném rozsahu podle odkazu v Příloze a urychleně ji předložit Objednateli. Do 14 dnů od jejího přijetí musí Objednatel oznámit Zhotoviteli své připomínky nebo ji odsouhlasit anebo v případě, že není v souladu se Smlouvou, odmítnout s uvedením důvodů. Zhotovitel nesmí zahájit práce bez odsouhlasení projektové dokumentace tohoto prvku Objednatelem. Projektová dokumentace, která byla odmítnuta, musí být urychleně doplněna a předložena znovu s tím, že vezme připomínky Objednatele v úvahu tak, jak je to potřebné. Zhotovitel je povinen časové nároky na vypracování projektové dokumentace zahrnout do harmonogramu postupu prací.“

6 Rizika objednatele

6.1

Rizika Objednatele

V pod-odstavci (o) Pod-článku 6.1 se na konci odstraňuje písmeno „a“ a nahrazuje se čárkou.

V pod-odstavci (p) Pod-článku 6.1 se na konci odstraňuje tečka a nahrazuje se písmenem „a“.

Za pod-odstavec (p) se vkládá nový pod-odstavec (r):

„(r) ztráty a škody v důsledku veřejného provozu během Předčasného užívání podle Pod-článku 7.6 (Předčasné užívání).“

Za pod-odstavec (r) se vkládá nový pod-odstavec (s):

„(s) nálezy fosilií, mincí, cenných nebo starožitných předmětů a konstrukcí či jiných pozůstatků nebo předmětů geologického a archeologického významu na Staveništi.“

7 Doba pro dokončení

7.1

Doba pro dokončení

Na konec Pod-článku 7.1 se přidává následující text:

„Jsou-li v Příloze uvedeny Sekce s kratší Dobou pro dokončení, vztahuje se tento a dále uvedené Pod-články 7.3, 7.4, 8.1 a 8.2 přiměřeně též na tyto Sekce.“

7.2

Harmonogram

Pod-článek 7.2 je odstraněn a nahrazen následujícím zněním:

„Ve lhůtě stanovené v Příloze musí Zhotovitel předat Objednateli harmonogram, který musí obsahovat:

- (a) časový plán zpracování projektové dokumentace Zhotovitele (je-li nějaká) a provádění prací s vyznačením Podzhotovitelů,
- (b) odhad plateb, o nichž Zhotovitel očekává, že budou splatné v každém měsíci až do doby vydání Potvrzení o převzetí,
- (c) posloupnost a načasování kontrol a zkoušek specifikovaných ve Smlouvě,
- (d) průvodní zprávu obsahující:
 - (i) stručný popis postupů, které Zhotovitel zamýšlí použít a
 - (ii) odhad počtu personálu a vybavení Zhotovitele na staveništi v každé z hlavních etap.

Podrobné náležitosti Harmonogramu stanoví Objednatel v Příloze.

Zhotovitel rovněž musí předat revidovaný harmonogram, kdykoli ten předchozí nesouhlasí se skutečným postupem nebo povinnostmi Zhotovitele. Nesplnění povinnosti předložit harmonogram nebo jeho aktualizaci ve lhůtě stanovené Objednatelům je důvodem pro zadržení části plateb podle Pod-článku 11.3 [Průběžné platby].

Forma harmonogramu bude stanovená v Příloze jednou z možností:

- a) Harmonogram stavby bude obsahovat zahájení, dobu provádění a dokončení stavby.
- b) Harmonogram stavby bude zpracován formou Ganttova diagramu v podrobnosti odpovídající rozsahu stavby včetně záznamu kritické cesty.“

7.3

Prodloužení doby

Pod-článek 7.3 je odstraněn a nahrazen následujícím zněním:

„Podle Pod-článku 10.3 [*Včasně upozornění*] je Zhotovitel oprávněn k prodloužení Doby pro dokončení, Doby pro uvedení do provozu nebo Doby pro splnění postupného závazného milníku, jestliže je nebo bude zpožděn jakýmkoli rizikem Objednatele. V tomto případě po obdržení podání Zhotovitele Objednatel musí zvážit veškeré podpůrné podrobnosti poskytnuté Zhotovitelem a musí prodloužit Doby pro dokončení, Doby pro uvedení do provozu nebo Doby pro splnění postupného závazného milníku tak, jak je to vhodné.

Důvody pro případné prodloužení Doby pro uvedení do provozu, Doby pro dokončení a Doby pro splnění postupného závazného milníku se posuzují samostatně.“

7.5

Postupné závazné milníky

Přidává se nový Pod-článek 7.5 [*Postupné závazné milníky*]:

„Jestliže jsou v Příloze stanoveny postupné závazné milníky provádění Díla, je Zhotovitel povinen provádět Dílo takovým způsobem, aby v termínu, do kdy mají být práce odpovídající příslušnému postupnému závaznému milníku dokončeny, bylo Dílo provedeno v rozsahu předepsaném pro příslušný postupný závazný milník. Doba pro splnění postupného závazného milníku může být prodloužena za podmínek stanovených v Pod-článku 7.3 [*Prodloužení doby*].

O splnění každého postupného závazného milníku bude Stranami sepsán protokol. Sepsání protokolu o splnění postupného závazného milníku nemá účinek na dokončení nebo převzetí Díla ani jeho Sekce a ani neznamena, že Dílo bylo provedeno řádně a bez vad. Jestliže se Zhotovitel dostane do prodlení se splněním povinnosti provést Dílo v rozsahu předepsaném pro příslušný postupný závazný milník v termínu, do kdy mají být práce odpovídající příslušnému postupnému závaznému milníku dokončeny, je povinen Objednateli zaplatit smluvní pokutu ve výši stanovené v Příloze.“

7.6

Předčasné užívání

Přidává se nový Pod-článek 7.6 [*Předčasné užívání*]:

„Zhotovitel je povinen poskytnout Objednateli veškerou součinnost potřebnou k tomu, aby Dílo nebo Sekce (podle okolností) mohly být uvedeny do provozu v době podle pod-odstavce 1.1.22. Za tímto účelem je Zhotovitel zejména povinen:

- (a) uzavřít s Objednatелеm dohodu podle vzoru Dohody o předčasném užívání, která bude obsahovat zejména (i) souhlas Zhotovitele s Předčasným užíváním a (ii) popřípadě podmínky Předčasného užívání, a to nejpozději 1 měsíc před uplynutím doby podle pod-odstavce 1.1.22;
- (b) poskytnout Objednateli veškeré dokumenty, podklady, informace a údaje (včetně zejména údajů určujících polohu definičního bodu Díla nebo Sekce a adresního místa a jiných obsahových náležitostí žádosti o Předčasné užívání Díla nebo Sekce), které jsou nezbytné pro získání pravomocného povolení k Předčasnému užívání Díla nebo Sekce před jejím úplným dokončením;
- (c) vykonávat svá práva a povinnosti v řízení před příslušným stavebním úřadem rozhodujícím o vydání povolení k Předčasnému užívání Díla nebo Sekce před

jejím úplným dokončením, aby toto povolení mohlo být vydáno co nejdříve od podání žádosti o Předčasné užívání Díla nebo Sekce ze strany Objednatele.

Jestliže Zhotovitel nedodrží Dobu pro uvedení do provozu podle pod-odstavce 1.1.22, a to z jakéhokoli důvodu, který je výlučně na straně Zhotovitele, zaplatí Objednateli za toto porušení své povinnosti smluvní pokutu ve výši uvedené v Příloze.“

8 Převzetí

8.1

Dokončení

Pod-článek 8.1 je odstraněn a nahrazen následujícím zněním:

„Zhotovitel může oznámením požádat Objednatele o vydání Potvrzení o převzetí ne dříve než 14 dnů před tím, než bude Dílo podle Zhotovitelova názoru dokončeno a připraveno k převzetí. Jestliže je Dílo rozděleno do Sekcí, může Zhotovitel podobně požádat o vydání Potvrzení o převzetí na každou Sekci.“

8.2

Oznámení o převzetí

Pod-článek 8.2 [Oznámení o převzetí] je odstraněn včetně názvu a nahrazen Pod-článkem 8.2 [Převzetí Díla a Sekcí] následujícího znění:

„Objednatel do 28 dnů po obdržení žádosti Zhotovitele:

- (a) vydá Zhotoviteli Potvrzení o převzetí, na kterém musí být uvedeno datum, kdy byly Dílo nebo Sekce dokončeny v souladu se Smlouvou s výjimkou drobných nedokončených prací a vad, které podstatným způsobem neovlivní užívání Díla nebo Sekce k jejich zamýšlenému účelu (buď dokud nebo pokud tyto práce nebudou dokončeny a tyto vady odstraněny); nebo
- (b) odmítne žádost s uvedením důvodů a specifikováním práce, kterou má Zhotovitel provést, aby mohlo být vydáno Potvrzení o převzetí. Zhotovitel pak musí tuto práci dokončit před vydáním dalšího oznámení podle tohoto Pod-článku.“

8.3

Převzetí částí Díla

Přidává se nový Pod-článek 8.3 [Převzetí částí Díla]:

„Objednatel může podle vlastního uvážení převzít jakoukoli část Díla. Objednatel nesmí užívat jakoukoli část Díla (kromě případů, že jde o dočasné opatření podle Pod-článku 7.6 (Předčasné užívání), nebo se na něm obě Strany dohodnou), pokud tuto část Díla nepřevzal. Pokud Objednatel jakoukoli část Díla užívá před vydáním Potvrzení o převzetí, postupuje se podle Pod-článku 7.6 [Předčasné užívání]. Jestliže bylo vydáno Potvrzení o převzetí na část Díla (jinou než Sekci), musí být následně Smluvní pokuta za zpoždění dokončení zbývajících rozsahu Díla snížena.“

9 Odstranění vad

9.1

Odstranění vad

Pod-článek 9.1 je odstraněn a nahrazen následujícím zněním:

„Objednatel může kdykoli před uplynutím příslušné Záruční doby oznámit Zhotoviteli jakékoli vady nebo nedokončené práce. Zhotovitel musí

- (a) dokončit jakoukoli práci nedokončenou k datu stanovenému v Potvrzení o převzetí během takové přiměřené lhůty, která je určena pokynem Objednatele,
- (b) provést veškeré práce potřebné k odstranění vad nebo poškození tak, jak může být oznámeno Objednatelem (nebo jeho jménem) k datu nebo před datem uplynutí příslušné Záruční doby a to bez nároku na úhradu nákladů ze strany Objednatele v případě, že jakékoli vady jsou zapříčiněny tím, že projektová dokumentace Zhotovitele, Materiály, Technologické zařízení nebo řemeslné zpracování nejsou v souladu se Smlouvou a
- (c) musí protokolárně předat veškeré výše uvedené práce Objednateli.

Zhotovitel je povinen ve lhůtě objektivně co nejkratší po oznámení vady oznámit, jakým způsobem zamýšlí vadu Díla odstranit. Konkrétní způsob odstranění vady odsouhlasí Objednatel. Toto odsouhlasení nebude Objednatel bezdůvodně oddalovat.

Za neodstranění vady v termínu dohodnutém s Objednatelem je Zhotovitel povinen uhradit Objednateli smluvní pokutu ve výši uvedené v Příloze.“

10 Variace a claimy

10.1

Oprávnění k variaci

Pod-článek 10.1 je odstraněn a nahrazen následujícím zněním:

„Strany jsou povinny řídit se platným zněním zákona o zadávání veřejných zakázek a postupovat v případě Variací v souladu s tímto zákonem.

Zhotovitel se zavazuje poskytnout veškerou potřebnou součinnost za účelem naplnění požadavků zákona o zadávání veřejných zakázek a postupovat při Variaci podle Přílohy, jeli v ní postup samostatnou přílohou upraven.

Zhotovitel se v případě, že ve smyslu § 222 zákona o zadávání veřejných zakázek nebudou splněny zde uvedené zákonné podmínky a Objednatel rozhodne o nutnosti zadání nových prací v zadávacím řízení, a nebude-li vybrán pro realizaci těchto prací, zavazuje poskytnout dodavateli nových prací veškerou součinnost pro jejich řádnou realizaci.

Jestliže Zhotoviteli vznikne zpoždění anebo náklady v příčinné souvislosti s poskytováním součinnosti jinému dodavateli, musí dát Zhotovitel Objednateli oznámení dle Pod-článku 10.3.“

10.2

Oceňování variací

Pod-článek 10.2 je odstraněn a nahrazen následujícím zněním:

„Variace musí být oceněna položkovou cenou ze Smlouvy a množství prací na Díle, které je předmětem Variace, musí být měřeno, není-li Stranami dohodnut jiný způsob určení ceny Variace. Vhodnou cenou pro jakoukoli novou položku tedy musí být taková cena, která (v následujícím pořadí priority):

- (a) je specifikovaná ve Smlouvě,
- (b) je odvozena z ceny obdobné položky specifikované ve Smlouvě,
- (c) je stanovena na základě ceny příslušné položky (vzhledem k rozsahu technické specifikace této položky) databáze Expertních cen Oborového třídníku stavebních konstrukcí (OTSKP), nebo v jiné cenové soustavě příslušného stavebního objektu uvedeného ve Výkazu výměr, platných ke dni předložení návrhu Zhoto-

vitele k Variaci. K použitým Expertním cenám se nepřipočítává přírážka přiměřeného zisku ani přírážka výrobní a správní režie, protože je již v těchto cenách zahrnuta,

- (d) musí být určena Objednatelům na základě Zhotovitelova návrhu kalkulace přiměřených přímých nákladů položky. Tento návrh musí Zhotovitel Objednateli předložit nejdříve, jak je to možné po vznesení požadavku Objednatele, spolu s přírážkou přiměřeného zisku ve výši 5% přímých nákladů příslušné položky, přírážkou na výrobní režii ve výši 5 % přímých nákladů příslušné položky a přírážkou na správní režii ve výši 5% přímých nákladů příslušné položky. Tyto přírážky se považují pro účely tohoto Pod-článku mezi Stranami za dohodnuté.“

11 Smluvní cena a platba

11.1

Oceňování díla

Pod-článek 11.1 je odstraněn a nahrazen následujícím zněním:

„Dílo musí být pro účely platby měřeno a oceněno na základě oceněného Výkazu výměr (není-li sjednána paušální cena nebo uhrazení skutečných Nákladů) a cena musí být upravena podle Článku 10 [Variace a claimy].

Není-li ve Smlouvě stanoveno jinak a bez ohledu na místní praxi:

- (a) musí se měřit čisté skutečné množství každé položky stavby a
(b) metoda měření musí být v souladu s Výkazem výměr nebo jinými příslušnými formuláři.

Měření množství každé původní položky ve Výkazu výměr dle tohoto Pod-článku je vyhrazenou změnou závazku v souladu s ustanovením § 100 odst. 1 a § 222 odst. 2 zákona č. 134/2016 Sb., o zadávání veřejných zakázek. Měření bude stranami evidováno ve formě Evidenčního listu vyhrazené změny.“

11.2

Měsíční vyúčtování

Pod-článek 11.2 je odstraněn a nahrazen následujícím zněním:

„Zhotovitel je oprávněn k měsíčním platbám hodnoty prováděného Díla, s výhradou jakýchkoli přípočtů a odpočtů, které mohou být splatné.

Zhotovitel musí každý měsíc předložit Objednateli vyúčtování vykazující částky, ke kterým se považuje za oprávněného.

Veškerá korespondence týkající se plateb, včetně faktur a Potvrzení průběžných a závěrečných plateb bude Zhotovitelem předávána na formulářích předepsaných Objednatelům. Zhotovitel je povinen Objednateli předat vyúčtování rovněž v elektronické podobě ve formátu *xml na kompaktním disku CD-R.“

11.3

Průběžné platby

Pod-článek 11.3 je odstraněn a nahrazen následujícím zněním:

„Jestliže některé údaje uvedené ve vyúčtování nejsou pravdivé, správné nebo úplné nebo jestliže jejich správnost nemůže být Objednatelům ověřena z důvodu nedostatečných podpůrných dokumentů, Objednatel tuto skutečnost spolu s důvody oznámí Zhotoviteli do 28 dní od obdržení vyúčtování. V takovém případě se

- (i) k vyúčtování nepřihlíží a

- (ii) Zhotovitel je povinen předložit Objednateli bez zbytečného odkladu nové vyúčtování spolu se všemi podpůrnými dokumenty, které bude v souladu se Smlouvou. Dnem uskutečnění zdanitelného plnění se rozumí den odsouhlasení vyúčtování.

Daňový doklad k průběžné platbě lze vystavit až po odsouhlasení vyúčtování. Objednatel musí Zhotoviteli zaplatit částku potvrzenou v každém vyúčtování do 30 dnů od data, kdy Objednateli bude doručena faktura Zhotovitele vystavená na základě odsouhlaseného vyúčtování.

Když Zhotovitel

- (a) je v prodlení s udržováním v platnosti Zajištění plnění smlouvy podle Pod-článku 4.4 [*Zajištění splnění smlouvy*],
- (b) přes pokyn Objednatele ke zjednání nápravy neplní povinnosti podle Pod-článku 4.8 [*Bezpečnost a ochrana zdraví při práci*],
- (c) nepředloží na základě pokynu Objednatele ve stanoveném termínu aktualizovaný Harmonogram podle Pod-článku 7.2 [*Harmonogram*],
- (d) nepředloží nebo neudrhuje v platnosti pojistné smlouvy podle Článku 14 [*Pojištění*],

může být v případě porušení každé uvedené povinnosti zadržena částka ve výši podle Přílohy a to opakovaně z kterékoli Průběžné platby až do doby splnění dané povinnosti.

Strany se dohodly, že maximální celková výše zadržení plateb za porušení Smlouvy nepřesáhne částku uvedenou v Příloze.“

11.4

Platba první poloviny zádržného Pod-článek se odstraňuje bez náhrady.

11.5

Platba druhé poloviny zádržného Pod-článek se odstraňuje bez náhrady.

11.6

Závěrečná platba

Pod-článek 11.6 je odstraněn a nahrazen následujícím zněním:

„Během 42 dnů od vydání Potvrzení o převzetí Díla musí Zhotovitel Objednateli předložit závěrečné vyúčtování spolu s jakýmkoli dokumenty, jež mohou být rozumně požadovány, aby mohl Objednatel zjistit celkovou smluvní hodnotu.

Jestliže některé údaje uvedené v závěrečném vyúčtování nejsou pravdivé, správné nebo úplné nebo jestliže jejich správnost nemůže být Objednatelem ověřena z důvodu nedostatečných podpůrných dokumentů, musí Objednatel tuto skutečnost oznámit spolu s důvody Zhotoviteli do 28 dní od obdržení závěrečného vyúčtování. V takovém případě se

- (i) k závěrečnému vyúčtování nepřihlíží a
- (ii) Zhotovitel je povinen předložit Objednateli bez zbytečného odkladu nové závěrečné vyúčtování spolu se všemi podpůrnými dokumenty, které bude v souladu s touto Smlouvou. Dnem uskutečnění zdanitelného plnění se rozumí den odsouhlasení závěrečného vyúčtování.

Jestliže však po diskuzích mezi Objednatelem a Zhotovitelem a jakýchkoli dohodnutých změnách návrhu závěrečného vyúčtování vyjde najevo, že existuje spor, musí Objed-

natel formou průběžné platby uhradit Zhotoviteli dohodnuté části návrhu závěrečného vyúčtování. Poté co je spor konečným způsobem vyřešený podle Článku 15 [Řešení sporů], musí Zhotovitel připravit a Objednateli předložit závěrečné vyúčtování.

Daňový doklad k závěrečné platbě lze vystavit až po odsouhlasení závěrečného vyúčtování. Objednatel musí Zhotoviteli zaplatit částku potvrzenou v závěrečném vyúčtování do 30 dnů od data, kdy Objednateli bude doručena faktura Zhotovitele vystavená na základě odsouhlaseného závěrečného vyúčtování.“

11.9

Zálohová platba

Přidává se nový Pod-článek 11.9 [Zálohová platba]:

„Objednatel může poskytnout Zhotoviteli zálohovou platbu. Výše zálohové platby, použité měny a ostatní podmínky zálohové platby jsou stanoveny v Příloze nebo v tomto Pod-článku. Zhotovitel může o zálohovou platbu požádat Objednatele od okamžiku účinnosti Smlouvy. Podmínkou poskytnutí zálohové platby je předložení žádosti Zhotovitele o poskytnutí zálohové platby a předložení Záruky za zálohu Zhotovitelem Objednateli v minimální výši požadované zálohové platby s tím, že:

- (a) Záruka za zálohu musí být účinná nejpozději v den jejího předání Objednateli.
- (b) Záruka za zálohu musí být vystavená jako neodvolatelná a bezpodmínečná, přičemž subjekt vystavující záruku se zaváže k plnění bez námitek a na základě první výzvy oprávněného.
- (c) Originál Záruky za zálohu musí být Objednateli doručen před zaplacením zálohové platby Zhotoviteli.
- (d) Jestliže podmínky záruky specifikují uplynutí doby její platnosti a zálohová platba nebyla vrácena do 28 dne před datem uplynutí doby platnosti, musí Zhotovitel prodloužit platnost záruky až do vrácení zálohové platby. Částka Záruky za zálohu může být postupně snižována o částku vrácenou Zhotovitelem tak, jak je uvedeno v potvrzeních vyúčtování.
- (e) Jestliže zálohová platba nebyla splacena před vydáním Potvrzení o převzetí Díla nebo před odstoupením podle Článku 12 [Neplnění] nebo Pod-článku 13.2 [Vyšší moc], (podle okolností), celkový zůstatek, který v té době zbývá, se stává okamžitě splatným Zhotovitelem Objednateli.
- (f) V případě, kdy Zhotovitel nevrátí Objednateli částku ve výši nevrácené části zálohové platby v souladu s podmínkami uvedenými v Příloze nebo v tomto Pod-článku, může Objednatel uplatnit nárok ze Záruky za zálohu na dosud nevrácenou částku.
- (g) Objednatel musí Záruku za zálohu vrátit Zhotoviteli:
 - (i) do 30 dnů ode dne, kdy byla zálohová platba vrácená formou odpočtu částky potvrzené v potvrzeních vyúčtování v plné výši, nebo
 - (ii) do 30 dnů ode dne obdržení částky ve výši nevrácené části zálohové platby od Zhotovitele nebo
 - (iii) do 30 dnů poté, co došlo k plnění ze Záruky za zálohu v plné výši.

Zálohová platba musí být vrácena formou odpočtu částky potvrzené v odsouhlasených vyúčtováních, která budou následovat po vyúčtování, v němž součet všech vyúčtování (mimo zálohovou platbu) překročí sedmdesát procent (70%) Přijaté smluvní částky. Tyto odpočty uplatní Objednatel v plné výši ve všech následujících odsouhlasených vyúčtováních v souladu s ustanovením Pod-článku 11.2 tak a v takovém rozsahu, dokud zálohová platba poskytnutá podle tohoto Pod-článku 11.9 nebude vrácena.

Celková hodnota zálohové platby musí být splacena nejpozději před vydáním Potvrzení o převzetí Díla.“

12 Neplnění

12.2

Neplnění objednatel

Pod-článek 12.2 je doplněn následujícím zněním:

„Jestliže Objednatel neplatí v souladu se Smlouvou, nebo i přes písemnou výzvu k nápravě porušuje Smlouvu, může dát Zhotovitel Objednateli oznámení, s odkazem na tento Pod-článek, popisující neplnění Objednatel. Jestliže neplnění není napraveno během 7 dnů potom, co Objednatel obdržel oznámení Zhotovitele, může Zhotovitel přerušit provádění celého Díla nebo jeho části.

Jestliže neplnění není napraveno během 28 dnů potom, co Objednatel obdržel oznámení Zhotovitele, může Zhotovitel prostřednictvím druhého oznámení podaného během 21 dnů odstoupit od Smlouvy. Zhotovitel poté musí demobilizovat a opustit Staveniště. Pokud objednatel nedá výzvu ohledně Data zahájení prací podle 1.1.7 písmeno c) nejpozději do 9 měsíců od Základního data Smlouvy, může Zhotovitel postupovat podle odstavce 2 tohoto článku.“

12.4

Platba po odstoupení

Pod-odstavce c) a d) Pod-článku 12.4 zní:

- „(c) jestliže Objednatel odstoupil podle Pod-článku 12.1 nebo 12.3, je Objednatel oprávněn získat od Zhotovitele náhradu za všechny ztráty a škody, které vznikly Objednateli a veškeré další náklady na dokončení Díla po započítání všech obnosů náležejících Zhotoviteli za práce provedené v souladu se Smlouvou,
- (d) jestliže Zhotovitel odstoupil podle Pod-článku 12.2 nebo 12.3, je Zhotovitel oprávněn k zaplacení částek podle ustanovení Pod-článku 13.2 [Vyšší moc] a za ušlý zisk nebo jinou ztrátu či škodu, které Zhotoviteli vznikly jako následek tohoto odstoupení.“

V posledním odstavci Pod-článku 12.4 je lhůta 28 dní nahrazena lhůtou 30 dní.

12.5

Povinnost zhotovitele zaplatit smluvní pokutu

Přidává se nový Pod-článek 12.5 [Povinnost zhotovitele zaplatit smluvní pokutu]:

„Objednatel má vůči Zhotoviteli právo na zaplacení smluvní pokuty ve výši stanovené v Příloze, jestliže:

- (a) Zhotovitel nedodrží lhůty (a další časová určení) stanovené jemu v rozhodnutí příslušného veřejnoprávního orgánu podle pod-odstavce 4.1.8 Pod-článku 4.1 [Obecné povinnosti];
- (b) Zhotovitel poruší povinnost podle Pod-článku 4.3 [Subdodávky];
- (c) Zhotovitel nedodrží Doba pro dokončení podle Článku 7 [Doba pro dokončení];
- (d) Zhotovitel nesplní postupný závazný milník podle Pod-článku 7.5 [Postupné závazné milníky] uvedený v Příloze;
- (e) Zhotovitel nedodrží Doba pro uvedení do provozu podle Pod-článku 7.6 [Předčasné užívání];
- (f) Zhotovitel odmítne součinnost nebo i přes předchozí písemné upozornění nesplní podmínky stanovené koordinátorem BOZP v určené lhůtě při práci na Staveništi nebo přes předchozí písemné upozornění Objednatel nenapraví v určené lhůtě porušení právních předpisů upravujících bezpečnost práce nebo tyto předpisy poruší opakovaně.

Dopadají-li na jedno skutkově stejnorodé porušení povinnosti Zhotovitele dvě a více ustanovení o smluvní pokutě, uplatní se na takové porušení povinnosti pouze jedna smluvní pokuta a to ta, která je v nejvyšší částce.

Smluvní pokuta je splatná do 28 dnů po doručení písemné výzvy k úhradě smluvní pokuty obsahující stručný popis a časové určení porušení smluvní povinnosti, za něž se smluvní pokuta požaduje. Výzva musí dále obsahovat informaci o požadovaném způsobu úhrady smluvní pokuty. Je-li Zhotovitel v prodlení s uhrazením smluvní pokuty, musí uhradit Objednateli zákonný úrok z prodlení z dlužné částky smluvní pokuty za každý započatý den prodlení.

Uplatněním nároku na zaplacení smluvní pokuty ani jejím skutečným uhrazením nezaniká povinnost Strany splnit povinnost, jejíž plnění bylo smluvní pokutou zajištěno. Zaplacením smluvní pokuty není dotčeno právo Objednatele na náhradu škody způsobené porušením povinnosti Zhotovitele, na kterou se smluvní pokuta vztahuje, a to v rozsahu převyšujícím částku smluvní pokuty.

Strany se dohodly, že maximální celková výše smluvních pokut uhrazených Zhotovitelem za porušení Smlouvy nepřesáhne částku uvedenou v Příloze.“

13 Riziko a odpovědnost

13.1

Péče zhotovitele o dílo

První věta Pod-článku 13.1 zní:

„Zhotovitel musí převzít plnou odpovědnost za péči o Dílo od Data zahájení prací až do data, kdy je vydáno Potvrzení o převzetí podle Článku 8 [Převzetí].“

14 Pojištění

14.1

Rozsah krytí

Pod-článek 14.1 se odstraňuje bez náhrady.

14.2

Obecné požadavky na pojištění

Pod-článek 14.2 je odstraněn a nahrazen následujícím zněním:

„Zhotovitel je povinen před zahájením provádění Díla uzavřít pojistnou smlouvu na majetkové pojištění typu „all risk“ (vztahující se zejména na požáry, povodně, záplavy či jiné živelní pohromy a proti odcizení či náhodnému poškození) Díla, součástí Díla a jeho příslušenství, včetně zejména stavebních a montážních prací, Materiálu, výrobků, zařízení, dokumentů souvisejících s prováděním Díla, a to na tzv. novou cenu Díla, tj. cenu, za kterou lze v daném místě a v daném čase věc stejnou nebo srovnatelnou znovu pořídit jako věc stejnou nebo novou, stejného druhu a účelu (dále jen „Pojištění díla“) s pojistným plněním ve výši stanovené v Příloze.

Rozsah stavebně montážního pojištění bude v Příloze.

Zhotovitel je povinen udržovat Pojištění díla do řádného a úplného převzetí Díla Objednatелеm. Pojistná smlouva nesmí obsahovat ustanovení vylučující odpovědnost plnění

pojišťovny (tzv. výluky z pojištění), včetně zejména ustanovení vylučujících či snižujících rozsah pojištění plnění v případě neprovedení obnovy či rekonstrukce pojištěnou událostí poškozené části Díla v určitém časovém termínu, s výjimkou výluk odpovídajících výlukám standardně uplatňovaným ve vztahu k obdobnému předmětu pojištění na trhu poskytování pojišťovacích služeb v České republice.

Zhotovitel je povinen zajistit, že v pojištních smlouvách na Pojištění díla budou po celou dobu trvání Pojištění díla splněny veškeré podmínky dle tohoto článku a

- (a) že jako osoba oprávněná k přijetí pojištění plnění (oprávněná osoba) bude po celou dobu trvání Pojištění díla označen Objednatel, nebo
- (b) že pojištění plnění, vztahující se k budovanému Dílu, bude ve prospěch Objednatele vinkulováno.

Jinou osobu (včetně sebe) coby oprávněného příjemce pojištění plnění je Zhotovitel oprávněn v pojištních smlouvách označit jen po obdržení předchozího písemného souhlasu Objednatele.

Zhotovitel je dále povinen zajistit, že v pojištních smlouvách uzavřených na Pojištění díla bude stanoveno, že pojištění plnění bude Objednateli jakožto osobě oprávněné k přijetí pojištění plnění v plném rozsahu vyplaceno na žádost Objednatele a aniž by byl vyžadován jakýkoliv souhlas Zhotovitele nebo jiných osob. Porušení povinnosti dle tohoto odstavce se považuje za podstatné porušení Smlouvy Zhotovitelem.

Pokud je v Příloze stanoveno doložení pouze rámcového stavebně-montážního pojištění Zhotovitele ustanovení předchozích odstavců tohoto Pod-článku se nepoužije.

Zhotovitel je dále povinen před zahájením Díla uzavřít pojištní smlouvu, jejímž předmětem bude pojištění odpovědnosti Zhotovitele za škodu, která vznikne Objednateli nebo třetím osobám v důsledku smrti nebo úrazu nebo za škodu na jejich majetku v souvislosti s prováděním Díla v důsledku činnosti Zhotovitele. Pojištění odpovědnosti bude zahrnovat rovněž povinnost nahradit škodu či újmu způsobenou vadným výrobkem nebo vadně vykonanou prací a povinnost nahradit škodu či újmu vzniklou na věci, kterou převzal za účelem provedení objednané činnosti. Pokud v Příloze nebudou uvedeny jiné částky, celkový limit pojištění plnění pro tuto jednotlivá pojištění bude činit minimálně 100 mil. Kč na jednu pojištní událost a 200 mil. Kč v úhrnu za rok, s maximální spoluúčastí 500 tis. Kč.

Pojištění odpovědnosti bude zahrnovat rovněž povinnost nahradit škodu či újmu způsobenou vadnou realizační dokumentací stavby.

Zhotovitel je povinen zajistit, aby se uvedené pojištění vztahovalo na odpovědnost Zhotovitele za škody případně vzniklé dle Smlouvy.

Zhotovitel je povinen udržovat pojištění nejméně ve shora uvedeném rozsahu po celou dobu trvání Smlouvy. Pojištní smlouva nesmí obsahovat ustanovení vylučující odpovědnost plnění pojišťovny (tzv. výluky z pojištění) s výjimkou výluk odpovídajících výlukám standardně uplatňovaným ve vztahu k obdobnému předmětu pojištění na trhu poskytování pojišťovacích služeb v České republice.

Subdodavatelé Zhotovitele budou v pojištních smlouvách uzavřených v souladu s touto Smlouvou uvedeni jako spolupojištění. V případě, že spolupojištění Subdodavatelů nebude možné, Zhotovitel bude vyžadovat, aby Subdodavatelé splnili požadavky na pojištění zde uvedené.

V pojistné smlouvě bude ujednáno vzdání se regresních práv pojistitele vůči Objednateli. Kdykoliv to Objednatel bude požadovat, je Zhotovitel povinen nechat posoudit své pojistné smlouvy Objednatelem a/nebo pojišťovacím makléřem určeným Objednatelem. Zhotovitel je rovněž povinen Objednateli na jeho žádost doložit řádné hrazení pojistného a plnění dalších povinností Zhotovitele z příslušných pojistných smluv.

14.3

Nepojištění

Pod-článek 14.3 se odstraňuje bez náhrady.

15 Řešení sporů

ROZHODOVÁNÍ SPORŮ: Způsob rozhodování sporů podle varianty A nebo B je definován v Příloze.

VARIANTA A

15.2

Oznámení o nesouhlasu

V Pod-článku 15.2 je poslední slovo „rozhodcem“ nahrazeno slovy „rozhodnutím obecných soudů České republiky.“

15.3

Rozhodčí řízení

Pod-článek je odstraněn včetně názvu a nahrazen následujícím zněním:

15.3 „Rozhodování sporů“

„Spory, které vzniknou ze Smlouvy nebo v souvislosti s ní a které se nepodaří odstranit na základě potupu podle Pod-článku 15.1, případně následně při nesouhlasu podle Pod-článku 15.2 smírně na základě jednání Stran, musí být s konečnou platností vyřešeny před obecnými soudy České republiky.“

VARIANTA B

15.1

Adjudikace

Pod-článek se odstraňuje bez náhrady.

15.2

Oznámení o nesouhlasu

Pod-článek se odstraňuje bez náhrady.

15.3

Rozhodčí řízení

Pod-článek je odstraněn včetně názvu a nahrazen následujícím zněním:

15.3 „Rozhodování sporů“

„Spory, které vzniknou ze Smlouvy nebo v souvislosti s ní a které se nepodaří odstranit smírně na základě jednání Stran, musí být s konečnou platností vyřešeny před obecnými soudy České republiky.“



Ministerstvo dopravy

Ministerstvo dopravy České republiky
nábř. L. Svobody 1222/12
110 15 Praha 1



ŘEDITELSTVÍ SILNIC A DÁLNIC s. p.

**PŘÍLOHA Č. 5
TECHNICKÁ SPECIFIKACE**

Technickou specifikaci tvoří:

- A) Část I – Technické kvalitativní podmínky staveb pozemních komunikací
- B) Část II – Zvláštní technické kvalitativní podmínky stavby
- C) Část III – Další požadavky Objednatele

OBSAH

ČÁST I – TECHNICKÉ KVALITATIVNÍ PODMÍNKY STAVEB POZEMNÍCH KOMUNIKACÍ (TKP)	4
ČÁST II – ZVLÁŠTNÍ TECHNICKÉ KVALITATIVNÍ PODMÍNKY STAVBY (ZTKP)	7
KAPITOLA 1: VŠEOBECNĚ	8
KAPITOLA 2: PŘÍPRAVA STAVENIŠTĚ	18
KAPITOLA 3: ODVODNĚNÍ A CHRÁNIČKY PRO INŽENÝRSKÉ SÍTĚ	18
KAPITOLA 4: ZEMNÍ PRÁCE	21
KAPITOLA 5: PODKLADNÍ VRSTVY	24
KAPITOLA 6: CEMENTOBETONOVÝ KRYT.....	25
KAPITOLA 7: HUTNĚNÉ ASFALTOVÉ VRSTVY	32
KAPITOLA 8: LITÝ ASFALT PRO VOZOVKY A ZPEVNĚNÉ PLOCHY	33
KAPITOLA 10: OBRUBNÍKY, KRAJNÍKY, CHODNÍKY A DOPRAVNÍ PLOCHY	35
KAPITOLA 11: SVODIDLA, ZÁBRADLÍ A TLUMIČE NÁRAZU	35
KAPITOLA 13: VEGETAČNÍ ÚPRAVY	38
KAPITOLA 14: DOPRAVNÍ ZNAČKY A DOPRAVNÍ ZNAČENÍ.....	42
KAPITOLA 18: BETONOVÉ KONSTRUKCE A MOSTY	45
KAPITOLA 19 – ČÁST A: OCELOVÉ MOSTY A KONSTRUKCE.....	53
KAPITOLA 19 – ČÁST B: PROTIKOROZNÍ OCHRANA OCELOVÝCH MOSTŮ A KONSTRUKCÍ	54
KAPITOLA 21: IZOLACE PROTI VODĚ	54
KAPITOLA 22: MOSTNÍ LOŽISKA	55
KAPITOLA 23: MOSTNÍ ZÁVĚRY	56
KAPITOLA 25: PROTIHLUKOVÉ CLONY	59
KAPITOLA 30: SPECIÁLNÍ ZEMNÍ KONSTRUKCE	60
ČÁST III – DALŠÍ POŽADAVKY OBJEDNATELE	62

ČÁST I – TECHNICKÉ KVALITATIVNÍ PODMÍNKY STAVEB POZEMNÍCH KOMUNIKACÍ (TKP)

Přehled jednotlivých kapitol TKP

Název kapitoly	Schváleno	Účinnost
Kapitola 1 – Všeobecně	č.j. 29/2017-120-TN/1 ze dne 26. 1. 2017	1. 2. 2017
Kapitola 1 – Všeobecně, Změna č. 1	č.j. MD-10874/2021-930/2 ze dne 14. 4. 2021	1. 5. 2021
Kapitola 2 – Příprava staveniště	č.j. 320/2016-120-TN/1 ze dne 20. 12. 2016	1. 1. 2017
Kapitola 3 – Odvodnění a chráničky pro inženýrské sítě	č.j. 221/09-910-IPK/1 ze dne 23. 3. 2009	1. 4. 2009
Kapitola 3 – Odvodnění a chráničky pro inženýrské sítě, Dodatek č. 1	č.j. 275/2016-120-TN/12 ze dne 18. 10. 2016	1. 4. 2017
Kapitola 4 – Zemní práce	č.j. 143/2017-120-TN/1 ze dne 4. 8. 2017	7. 8. 2017
Kapitola 5 – Podkladní vrstvy	č.j. 4/2015-120-TN/2 ze dne 21. 1. 2015	1. 2. 2015
Kapitola 6 – Cementobetonový kryt	č.j. 4/2015-120-TN/3 ze dne 21. 1. 2015	1. 2. 2015
Kapitola 7 – Hutněné asfaltové vrstvy	č.j. MD-10079/2023-930/2 ze dne 29. 3. 2023	1.4.2023
Kapitola 8 – Lítý asfalt	č.j. 318/08-910-IPK/1 ze dne 8. 4. 2008	1. 5. 2008
Kapitola 9 – Kryty z dlažeb a dílců	č.j. 692/10-910-IPK/1 Ze dne 13. 8. 2010	1. 9. 2010
Kapitola 10 – Obrubníky, krajníky, chodníky a dopravní plochy	č.j. 692/10-910-IPK/1 ze dne 13. 8. 2010	1. 9. 2010
Kapitola 11 – Svodidla, zábradlí a tlumiče nárazu	č.j. 205/10-910-IPK/1 ze dne 8. 3. 2010	1. 4. 2010
Kapitola 11 – Svodidla, zábradlí a tlumiče nárazu, Změna č.1	č.j. 88/2018-120-TN/1 ze dne 16.3.2018	1. 4. 2018
Kapitola 12 – Trvalé oplocení	č.j. MD-12670/2021-930/2 ze dne 1. 11. 2021	15. 11. 2021

Kapitola 13 –Vegetační úpravy	č.j. 440/06-120-R/1 ze dne 3. 8. 2006	1. 9. 2006
Kapitola 14 – Dopravní značky a dopravní zařízení	č.j. 9/2015-120-TN/6 ze dne 27. 3. 2015	1. 4. 2015
Kapitola 15 – Osvětlení pozemních komunikací	č.j. 9/2015-120-TN/3 ze dne 2. 2. 2015	15. 2. 2015
Kapitola 16 – Piloty a podzemní stěny	č.j. 24/2020-120-TN/1	1. 5. 2020
Kapitola 18 – Betonové konstrukce a mosty	č.j. 2/2016-120-TN/2 ze dne 12. 1. 2016	15. 1. 2016
Kapitola 18 – Betonové konstrukce a mosty, Oprava 1	č.j. 61/2020-120-TN/1	15. 7. 2020
Kapitola 19, část A – Ocelové mosty a konstrukce	č.j. 37/2015-120-TN/3 ze dne 13. 4. 2015	23. 4. 2015
Kapitola 19, část B – Protikoroziční ochrana ocelových mostů a konstrukcí	č.j. 121/2018-120-N/2 ze dne 5. 9. 2018	10. 9. 2018
Kapitola 19, část C – Protikoroziční ochrana ocelových mostů a konstrukcí při opravách a rekonstrukcích	č.j. MD-5267/2021-120/2, ze dne 22. 2. 2021	1. 3. 2021
Kapitola 20 – Pylony a mostní závěsy	č.j. 318/08-910-IPK/1 ze dne 8. 4. 2008	1. 5. 2008
Kapitola 21 – Izolace proti vodě	č.j. 205/10-910-IPK/1 ze dne 8. 3. 2010	1. 4. 2010
Kapitola 21 – Izolace proti vodě, Dodatek č.1	č. j. 25/2020-120-TN/1, ze dne 22. 4. 2020	1. 5. 2020
Kapitola 22 – Mostní ložiska	č.j. 124/2018-120-TN/1 ze dne 18. 5. 2018	1. 6. 2018
Kapitola 23 – Mostní závěry	č.j. 653/ 07/910-IPK/1 ze dne 6. 8. 2007	1. 9. 2007
Kapitola 24 – Tunely	č.j. MD-42972/2023-930/2 ze dne 2. 1. 2024	15. 1. 2024
Kapitola 25 – Protihlukové clony	č.j. 221/09-910-IPK/1 ze dne 23. 3. 2009	1. 4. 2009
Kapitola 26 - Postřiky, pružné membrány a nátěry vozovek	č.j. MD-24053/2022-930/2 ze dne 15. 8. 2022	1. 9. 2022
Kapitola 27 – Emulzní kalové vrstvy	č.j. MD-25013/2022-930/2 ze dne 14. 7. 2023	1. 8. 2023
Kapitola 29 – Zvláštní zakládání	č.j. MD-43401/2023-930/2 ze dne 27. 12. 2023	1. 1. 2024

Kapitola 30 – Speciální zemní konstrukce	č.j. 47/2020-120-TN/1 ze dne 10. 7. 2020	1. 8. 2020
Kapitola 31 – Opravy betonových konstrukcí	č.j. 114/2020-120-TN/2 ze dne 26. 2. 2021	15. 3. 2021

Jednotlivé kapitoly TKP jsou volně dostupné v elektronické podobě na webových stránkách rsd.pjpk.cz.

ČÁST II – ZVLÁŠTNÍ TECHNICKÉ KVALITATIVNÍ PODMÍNKY STAVBY (ZTKP)

„I/32 Most 32-001 přes řeku Cidlinu, celková oprava“

1. Úvod

Pro celý dokument včetně jeho příloh platí pojmy a zkratky uvedené v TKP, kapitole 1 a Směrnici s. p. 10-S-18.3 (10/2018) – Realizace staveb pozemních komunikací menšího rozsahu. **Pokud se v textu objevuje pojem Správce stavby, rozumí se jím pojem Pověřená osoba objednatele ve smyslu čl. 3.1 Smluvních podmínek pro stavby menšího rozsahu (Obecné podmínky ve znění Zvláštních podmínek (na základě zelené knihy FIDIC).**

Pokud se v textu objevuje pojem ÚOZI nebo oprávněný zeměměřický inženýr, rozumí se jím pojem autorizovaný zeměměřický inženýr (AZI) ve smyslu zákona č. 200/1994 Sb.

Při stavbě budou aplikovány dokumenty ve znění platném k základnímu datu ve smyslu smluvních podmínek (tzn. 7 dnů před termínem pro podání nabídky). Uvedené neplatí pro Technické kvalitativní podmínky staveb PK, kdy pro stavbu budou aplikovány dokumenty ve znění uvedeném v části I Technické specifikace.

Je-li v zadávací dokumentaci definován konkrétní výrobek nebo vlastnost (např. pevnost betonu), má se za to, že je tím definován minimální požadovaný standard.

Při provádění stavby bude zhotovitel postupovat podle předpisů a směrnic ŘSD s. p. definovaných v příloze č. 3 ZTKP. Jedná se zejména o Směrnice státního podniku, případně Směrnice generálního ředitele a Technické předpisy ŘSD s. p. (Datové předpisy Požadavky na provádění a kvalitu (PPK), výkresy opakovaných řešení (R-plány), metodiky).

2. Seznam příloh ZTKP

- 1) Závazný vzor dohody o předčasném užívání Díla, Sekce nebo části Díla
- 2) Zásady tvorby a projednání Realizační dokumentace stavby (RDS)
- 3) Interní předpisy Ředitelství silnic a dálnic ČR
- 4) Nepoužije se
- 5) Nepoužije se
- 6) Nepoužije se
- 7) Vydaná správní rozhodnutí pro stavby/Vyjádření dotčených orgánů a z nich plynoucí podmínky
- 8) Nepoužije se
- 9) Nepoužije se
- 10) Nepoužije se
- 11) Podmínky pro předčasné užívání Díla, Sekce nebo části Díla
- 12) Nepoužije se
- 13) Nepoužije se
- 14) Nepoužije se

3. Zvláštní technické kvalitativní podmínky stavby

!!! Stavba, respektive most, se nachází v zátopovém území řeky Labe, tedy v území s vysokým povodňovým ohrožením!!!

Kapitola 1: Všeobecně

čl. 1.2.1 Pojmy, odst. 1 se upravuje:

V odst. 1 – „ZHOTOVITEL DOKUMENTACE – PROJEKTANT“ se bez náhrady ruší poznámka: „Zhotovitel projektové dokumentace pro provádění stavby (PDPS) nesmí být zpracovatelem a ani se nesmí nikterak projekčně podílet na zpracování realizační dokumentace stavby (RDS).“

čl. 1.4.2 za text článku se vkládá:

Zhotovitel zpravidla použije pro celou stavbu shodné typy výrobků od jednoho výrobce.

čl. 1.4.4.1, první odstavec se nahrazuje:

Všechny Výrobky, stavební materiály a směsi, které budou použity ke/na stavbě, předloží Zhotovitel Objednateli/Správci stavby ke schválení k použití prostřednictvím **aplikace CES** (Centrální evidenční systém) – vydání souhlasu s použitím a zároveň doloží doklady o posouzení shody ve smyslu zákona č. 22/1997 Sb., ve znění pozdějších předpisů nebo ověření vhodnosti ve smyslu metodického pokynu SJ-PK část II/5 (Věstník dopravy č. 5/2013) a to:

- a) **Prohlášení o shodě** vydané výrobcem/dovozcem/zplnomocněným zástupcem v případě stavebních výrobků, na které se vztahuje NV 163/2002 Sb., ve znění pozdějších předpisů a v případě jiných než stavebních stanovených výrobků podle příslušného nařízení vlády,
- b) **ES prohlášení o shodě** vydané výrobcem/zplnomocněným zástupcem v případě jiných než stavebních výrobků označovaných CE, na které je vydána harmonizovaná norma nebo evropské technické schválení (ETA),
- c) **Prohlášení o vlastnostech** vydané výrobcem v případě stavebních výrobků označovaných CE, na které se vztahuje přímo použitelný předpis ES (Nařízení Evropského parlamentu a Rady (EU) č. 305/2011),
- d) **Prohlášení shody** vydané výrobcem/dovozcem nebo certifikát vydaný certifikačním orgánem. Oba tyto dokumenty vydané v souladu s platným metodickým pokynem SJ-PK část II/5 (Věstník dopravy č. 5/2013, ve znění pozdějších předpisů) v případě Ostatních výrobků.

Pozn.: Aplikace CES (Centrální evidenční systém) je webová bezplatná aplikace ŘSD s. p., do které je umožněn přístup široké veřejnosti po provedení registrace. Aplikace slouží k ukládání aktuálních informací o výrobcích, materiálech a směsích, dále slouží k zajištění jednotného schvalovacího procesu na stavbách ŘSD s. p. a ke schvalování průkazných zkoušek požadovaných směsí a výrobně technických dokumentací.

čl. 1.6 za text článku se vkládá:

Každá kontrolní zkouška nebo odebraný vzorek materiálu ke zkoušce v laboratoři musí mít ihned přiděleno své číslo (laboratorní). Tato čísla je nepřipustné rozšiřovat o indexy. Zkoušky s laboratorními čísly rozšířenými o indexy nebo se stejným laboratorním číslem nebudou uznány za platné. Ke všem provedeným zkouškám musí být předložen protokol o zkoušce.

Pokud se při kontrolní zkoušce odebírá více vzorků, které jsou na jednom protokolu, je možná indexace pouze vzorků uvedených na protokole.

čl. 1.6.2 se doplňuje:

Hodnoty přesahující předepsané mezní odchylky musí být graficky odlišeny, hodnoty budou zapsány červeně.

čl. 1.6.3.1 se doplňuje:

Zhotovitel převezme a doplní základní vytyčovací síť (ZVS) na plně funkční primární vytyčovací síť a u mostních objektů zřídí lokální vytyčovací síť (LVS), vše podle PPK-BOD

čl. 1.6.3.2.1 se upravuje:

Slovo vytyčovací v první větě se mění za zeměměřičské.

čl. 1.6.3.2.2 se doplňuje:

Ověřovací geodetická měření a měření fyzikálních veličin zahrnuje i měření za účelem stanovení skutečného množství provedených prací k fakturaci nebo administraci ZBV.

čl. 1.7.2 se doplňuje:

Pro zabezpečení podkladů, které slouží pro zpracování zpráv k jednotlivým technologiím prováděných prací podle Směrnice s. p. 10-S-18.8 (8/2021) - Hodnocení jakosti dokončených staveb PK zhotovitelem je nutno, aby podklady a informace o prováděných pracích a záznamy o kvalitě byly vytvářeny, zajišťovány, vyhodnocovány a předávány průběžně od počátku stavby. Forma předávání je písemná a elektronická viz znění Metodického pokynu. Zhotovitel je povinen při zpracování závěrečných zpráv o jakosti dodržet úpravy, formu a požadavky Metodického pokynu Zásady pro hodnocení jakosti dokončených staveb pozemních komunikací zhotovitelem.

čl. 1.7.2 Převzetí prací odst. 2 bod h) se mění:

h) u mostu zápis o první hlavní prohlídce a dále výpočty zatížitelnosti a mostní listy exportované ze systému CEV

čl. 1.7.2 se na konec jedenáctého odstavce se doplňuje:

Pro Předčasné užívání (ve smyslu Pod-čl. 1.1.23 Smluvních podmínek) příslušné Sekce definované v Příloze k nabídce musí Zhotovitel mimo jiné realizovat:

- kompletní vozovkové souvrství (tzn. všechny vozovkové vrstvy) objektů uváděných do Předčasného užívání;
- záchytné systémy (svodidla, tlumiče nárazu, zábradlí apod.), které jsou součástí stavebních objektů uváděných do Předčasného užívání;
- vodorovné a svislé dopravní značení (pokud je dle PDPS uvažováno dvoufázové provedení vodorovného dopravního značení, je pro potřebu Předčasného užívání dostatečné provedení tohoto značení v barvě),
- práce, definované ve stavebním povolení jako podmínka pro předčasné užívání (pokud jsou takovéto podmínky ve stavebním povolení uvedeny).

V rozhodující vzdálenosti (viz čl. 13 ČSN 73 6101) od Sekce uváděné do Předčasného užívání nesmí být překážky bránící bezpečnému provozu (např. výškové nerovnosti, materiál, dočasná konstrukce apod.). Sekce musí být způsobilá k provozování bez dopravních omezení (tzn. definitivními jízdními pruhy bez omezení dovolené rychlosti).

Splnění podmínek uvedených v čl. 1.7.2 Technické specifikace bude uvedeno v Protokolu sepsaném ve smyslu Pod-čl. 7.5 Smluvních podmínek.

Podrobné podmínky, které musí Zhotovitel pro předčasné užívání Díla, Sekce nebo části Díla zajistit, jsou uvedeny v příloze Technické specifikace s názvem „Podmínky pro předčasné užívání Díla, Sekce nebo části Díla“.

čl. 1.7.2 se doplňuje o nový odstavec q):

q) Elaborát o bodovém poli (včetně bodů Základní a Lokální vytyčovací sítě), které bylo na konci stavby Zhotovitelem doplněno, opraveno a přeměřeno dle PPK-BOD, včetně protokolu o kontrole ÚOZI Objednatele (viz čl. 1.10.9).

doplňuje se čl. 1.7.3 Uvedení stavby do provozu

U staveb, které jsou prováděny na základě stavebního povolení je Doba pro uvedení stavby do provozu ukončena datem nabytí právní moci rozhodnutí stavebního úřadu o povolení předčasného užívání stavby. Žádost o povolení předčasného užívání stavby podává Zhotovitel na základě plné moci od Objednatele.

U staveb, které nevyžadují stavební povolení je Doba pro uvedení stavby do provozu ukončena datem vydání písemného souhlasu Objednatele s uvedením stavby do provozu. Dílo musí být v takové fázi dokončení, aby nedokončené práce neměly podstatný vliv na uživatelnost stavby, neohrozily bezpečnost a zdraví osob nebo zvířat anebo životní prostředí.

Pro uvedení stavby (Díla nebo Sekce) do provozu ve smyslu Pod-čl. 1.1.22 Smluvních podmínek musí být provedeny tyto práce:

- kompletní vozovkové souvrství (tzn. všechny vozovkové vrstvy);
- záchytné systémy (svodidla, tlumiče nárazu, zábradlí apod.);
- finální svislé dopravní značení a vodorovné značení plastem hladké.

čl. 1.8.2 se doplňuje:

V rámci zajištění prostor pro Objednatele zajistí zhotovitel:

- kancelářské prostory pro 4 předpokládané pracovníků Objednatele o celkové výměře 30 m² se symetrickým připojením na síť internet, se stabilním a rychlým připojením min 20 MB/s, bez omezení objemu dat,
- zasedací místnost s kapacitou 30 míst se zařízením vizuální audiotechniky (projektor) pro prezentace na projekční plochu s připojením na internet,
- doba zajištění prostor: 6 měsíců.

čl. 1.8.3 Informační tabule se doplňuje:

Zhotovitel dodá a osadí na stavbě viditelně minimálně 2 ks Informačních tabulí velikosti min. 1,0 × 1,5 m s názvem akce, s uvedením zhotovitele, poskytovatele finančních prostředků, objednatel a jejich zodpovědných pracovníků, a to podle specifikace uvedené v jednotném grafickém stylu ŘSD s. p., odkaz: www.rsd.cz/Organizace/RSD/Graficky_styl.

Informační tabule bude odsouhlasena Pověřenou osobou (vzhled, obsah a umístění). Po dokončení stavby zajistí zhotovitel odstranění těchto tabulí.

čl. 1.8.5 se doplňuje:

Zhotovitel provede kontrolní a doplňující zaměření v rozsahu potřebném pro vypracování RDS. Součástí kontrolního zaměření zhotovitele je i ověření prostorového souladu PDPS se skutečností u částí stavby navazujících na stávající stavební objekty.

U oprav komunikací spočívajících ve výměně asfaltových vrstev bude pro účely stanovení množství frézování zaměřen povrch vozovky před a po frézování a sestaven digitální model terénu s využitím sítě polohově určených bodů ve smyslu TKP 7. Doporučuje se využít pozemní laserové skenery z důvodu urychlení zaměření mračnem bodů.

Zaměření povrchu po frézování bude porovnáno s projektovými výškami a příčnými sklony v místě charakteristických příčných řezů. Hodnoty přípustných odchylek výšek a sklonů povrchu po odfrézování jsou stanoveny stejně jako pro konstrukční vrstvu pod ním.

čl. 1.8.8 se třetí odstavec doplňuje

Pro silnice I. třídy:

Zhotovitel zajistí v dostatečném časovém předstihu stanovení přechodné úpravy provozu a povolení uzavírky na předmětný úsek komunikace od příslušného silničního správního úřadu. Přechodné dopravní značení bude odpovídat požadavkům ČSN, TP, TKP, ZTKP a PPK-PRE (dostupné na www.rsd.cz).

Položka rozpočtu 02720 – *Pomocné práce zřízení nebo zajišťující regulaci a ochranu dopravy* může být fakturována 1x měsíčně poměrnou částí. Ta se vypočte z celkové ceny za položku, která se vydělí celkovým předpokládaným počtem dní DIO stavby nebo stavebního objektu a vynásobí počtem dní DIO realizovaných v daném měsíci.

Zhotovitel zajistí provádění pravidelné kontroly DIO min. 1x denně a v případě zjištění závady zajistil bez prodlení její odstranění.

V případě, že po písemném upozornění objednatele na vady DIO (kdy DIO nebude odpovídat stanovení přechodné úpravy a požadavkům ČSN, TP, TKP, ZTKP a PPK-PRE) nedojde do 24 hodin k nápravě, nebudou po dobu trvání vad DIO hrazena. Zhotovitel se navíc zavazuje uhradit objednateli (ŘSD s. p.) za každý kalendářní den trvání vady na DIO smluvní pokutu ve výši 10 000,- (deset tisíc) Korun českých.

Pro zneplatnění stávajících značek nesmí být použita samolepící oranžovo černá páska z důvodu poškození fólie značky při odstraňování pásky. Je možné ji nahradit magnetickou páskou nebo jiným způsobem dle PPK-PRE 2.1.2 (1).

čl. 1.8.8 se doplňuje za poslední odstavec

Veškeré objízdné trasy hrazené Objednatелеm jsou součástí PDPS v části DIO. Zhotovitel na své náklady může projednat a na své náklady zrealizovat jiné objízdné trasy, ale vždy pouze se souhlasem Objednatele.

Návrh, projednání, odsouhlasení a zajištění uzavírek komunikací vč. správních poplatků a návrh, projednání, odsouhlasení, pořízení, trvalá údržba všech objízdňkových tras vyvolané a navržené zhotovitelem stavby (nad rámec PDPS) včetně dopravního značení (vč. správních poplatků) si účastník zahrne do nabídkové ceny.

Případné nároky na dočasné záборы a použití veřejných a místních komunikací (nad rámec PDPS), vyplývající z navržené technologie zhotovitele, bude zhotovitel řešit v realizační dokumentaci a tyto si samostatně projedná s dotčenými orgány.

Zhotovitel zajistí přechodné úpravy provozu po celou dobu stavby, tj. přechodné dopravní značení pro jednotlivé fáze výstavby včetně potřebné projektové dokumentace, včetně zajištění příslušných vyjádření a povolení.

čl. 1.8.9 se doplňuje za poslední odstavec

Zhotovitel si zajistí stavební povolení (resp. ohlášení, příp. jiná správní rozhodnutí) na zařízení staveniště, sklady, skládky a mezideponie včetně příslušných projednání. V projektové dokumentaci (PD) se předpokládá při demolicích s kontinuálním odvozem materiálu a při výstavbě s kontinuálním přísunem materiálu a výrobků bez mezideponií.

Veškeré vybavení, přípojky, zpevněné plochy, odvodnění apod. na plochách ZS budou hrazeny zhotovitelem včetně projektu, který není součástí předmětné PD. Náklady na ZS, jeho

provoz a odstranění budou rozpuštěny do jednotkových cen uvedených v jednotlivých položkách soupisu prací. V případě, že zhotovitel bude chtít využívat i plochy jiné, tj. mimo zábor stavby, musí si sám zajistit pronájem, dočasný zábor apod.

čl. 1.9.1 se doplňuje za poslední odstavec

Stavební práce se mohou provádět pouze v rámci dočasných a trvalých záborů a obvodu staveniště a v souladu s platnými stavebními povoleními a územními rozhodnutími, případně jinými povoleními správních orgánů, jsou-li taková povolení třeba. Využití území mimo určené zábory a vytyčené zařízení staveniště je pro umístění pomocných konstrukcí nebo manipulace při stavební činnosti vyloučeno.

čl. 1.9.5.2 se mění:

na úvod čl. se doplňuje nový odstavec:

Zhotovitel musí postupovat v souladu s § 28 a § 38 zákona č. 13/1997 Sb.

čl. 1.9.7.1 první věta druhého odstavce se nahrazuje:

U rozsáhlých staveb je předepsáno vedení samostatných stavebních deníků pro jednotlivé části stavby (stavební objekty) a pro celou stavbu pak určen přehledný stavební deník. Všechny jednotlivé stavební deníky musí být evidovány Zhotovitelem stavby, evidence bude obsahovat pořadové číslo stavebního deníku, číslo stavebního objektu a datum zavedení deníku. Tato evidence bude pravidelně předkládána Správci stavby.

čl. 1.9.7.2 šestý odstavec, odrážka třetí se upřesňuje:

Osoba vykonávající vybrané činnosti ve výstavbě nemusí k dennímu záznamu do stavebního deníku připojit otisk svého razítka.

čl. 1.10.1 se doplňuje o nový odstavec:

V případě, že je na stavbě použit digitální model stavby (tzv. BIM model), musí Zhotovitel, nad rámec požadovaných vlastností, provázat digitální model stavby s označením variant výrobků v Centrálním evidenčním systému ŘSD s. p. (CES). Zhotovitel je tedy povinen pro každý element a datový objekt přiřadit skupinu vlastností s názvem „CZ_RSDCES“, která bude obsahovat vlastnost s názvem „CesUniKod“. Tato vlastnost bude mít hodnotu odpovídající ID Varianty výrobku (GUID) dle CES.

čl. 1.10.4 se doplňuje:

Jednotkové ceny uvedené v nabídce v oceněném soupisu prací zahrnují úhradu všech prací zhotovovacích i pomocných vyplývajících z předmětu díla v rozsahu a za podmínek uvedených ve všech předaných zadávacích podmínkách, které jsou nejen požadovány a fyzicky uvedeny v soupisech prací (agregované položky), ale i prací vyplývajících ze zadávací dokumentace, nutných pro zdárné dokončení, předání díla Objednateli a provozování, i když nejsou v soupisech prací případně konkrétně uvedeny. (Např. zařízení staveniště, mezideponie, lešení, pomocné konstrukce, poplatky, jednoúčelové stroje a pomůcky, atypické díly, fotodokumentace, opravy škod, pomocné práce, vytýčení inž. sítí, zpracování RDS, apod.).

Náklady na zkušební zhotovitele, na průkazní a kontrolní zkoušky včetně vedlejších nákladů (opravy a uvedení do původního stavu), které jsou jmenovitě požadovány v jednotlivých kapitolách TKP nebo ZTKP, nebudou rozpočtovány jako samostatné položky v soupisu prací, ale zhotovitel je zahrne do položkových cen soupisu prací, pokud to není u konkrétní položky dle popisovníku uvedeno jinak.

Součástí předmětu plnění a nabídkové ceny jsou mimo jiné i následující práce a činnosti:

- veškeré náklady na práce spojené s péčí o sejmutou humusovou vrstvu zeminy včetně mezideponie zahrne zhotovitel do nabídkové ceny příslušných SO,
- návrh, projednání, odsouhlasení a zajištění uzavírek komunikací včetně dopravního značení (vč. správních poplatků),
- trvalé a pravidelné čištění veřejných komunikací dotčených provozem stavby,
- náklady na všechny zeměměřické činnosti Zhotovitele *(ve smyslu čl. 1.6.3.2 TKP I)*,
- soustavné vytyčování zřetelného označení obvodu staveniště,
- ochrana a stálé udržování bodů vytyčovací sítě i lokálních vytyčovacích sítí,
- vytyčení, označení a ochrana stávajících inženýrských sítí a zařízení, toto vytyčení vč. zaměření bude před zahájením prací předáno v digitální formě správci stavby v celém obvodu staveniště,
- zpracování Realizační dokumentace stavby (RDS), včetně Výrobně technické dokumentace, TePř,
- tvorba geometrických plánů včetně omezníkování celé stavby pro předávané dokončené části stavby dle jejich majetkových správců a geometrických plánů věcných břemen,
- zaměření skutečného provedení pro DSPS a jeho zpracování dle datového předpisu ŘSD s. p. a majetkového správce objektu,
- vytvoření digitální základní mapy díla dle předpisu ŘSD s. p. B2/C1,
- veškeré vytyčovací práce pro potřebu stavby (před stavbou, během stavby, po stavbě),
- poplatky za připojení elektrického vedení na základní síť, tj. náklady a poplatky za jističe a výkony trafo, které vyžaduje energetika,
- poplatky a zajištění výluk při propojení inženýrských sítí,
- náklady na činnost úředně oprávněného zeměměřického inženýra (ÚOZI-Z),
- náklady na činnost pracovníka odpovědného za BOZP stavby pro zhotovitele,
- DIO při dodávce a montáži sítí realizovaných za částečného provozu mimo hlavní etapy stavby,
- realizační dokumentace, technologické předpisy, předepsané zkoušky, souhrnné zprávy o hodnocení kvality prací,
- navržení, odsouhlasení a provozování kontrolního systému pro zjišťování případného úniku nebezpečných látek na staveništi,
- náklady na doplňující průzkumy a diagnostiku, pokud budou potřeba pro zpracování RDS,
- staveništní náklady zhotovitele (přístupové cesty, ochrana nových pozemních sítí panely v místě pohybu mechanismů, plochy pro zřízení staveniště, včetně staveništních komunikací, nutných pro zhotovení např. mostních objektů),

- provozně-manipulační řady pro objekty, u kterých jsou ve stavebních povoleních vyžadovány,
- finanční nároky na dočasné zábory a použití veřejných a místních komunikací nad rámec PDPS vyplývající z navržené technologie zhotovitele,
- pro SO řady 200 – Měření sledování sedání mostu v rozsahu dle TZ příslušných objektů,
- kontrolní měření dle TP 124 provedených opatření na ochranu proti bludným proudům,
- provedení zkušebního přeměření protismykových vlastností a nerovností IRI vozovky dle platných předpisů a doložení dokladu o výsledcích měření k přejímacímu řízení,
- veškeré poplatky za energie až do převzetí stavby jako celku,
- náklady spojené s případným poškozením zemědělských porostů,
- vypracování podrobného harmonogramu postupu stavebních prací včetně požadovaných termínů,
- zajištění všech dokladů a dokumentace nezbytných k vydání rozhodnutí o trvalém užívání stavby,
- zpracování podkladů pro možný rozhodovací proces v průběhu stavby,
- dodržení a respektování předepsaných technologických postupů v PDPS (urychlení konsolidace násypů, trvalá ochrana pláně před povětrnostními vlivy, realizovaným postupem výstavby zajištění stálého odtoku vody ze staveniště, pročišťování a zprovoznování návazných napojovacích bodů odvodnění, rekultivace dotčených terénů a ploch, hospodaření s orníci, ochrana solitérní zeleně a předepsaných objektů a míst),
- revize energetických objektů, vypracování revizních zpráv, závěrečných prohlídek mostů a mostních listů. Vliv provozu na provádění stavebních prací,
- fotodokumentace stavby ve formátu digitálním i tištěném a digitální záznamy postupu prací,
- činnost odpovědného geotechnika zhotovitele a projektanta,
- činnost pracovníka odpovědného za ekologický dozor (biolog),
- přejímací zkoušky, kromě zkoušek uvedených samostatnou položkou v soupisu prací,
- zajištění údržby provedených prací (objektů) po dobu výstavby,
- úpravy sjezdů,
- zajištění přístupů na okolní nemovitosti po dobu výstavby,
- zajištění a úhradu poplatků vzniklých na základě harmonogramu zhotovitele v souladu s POV (zvláštní používání silnice, poplatky za užívání veřejného prostranství, škody na plodinách apod.),

- trvalé provozování, údržba, správa a ochrana zařízení staveniště,
- oplocení staveniště,
- eliminaci prašnosti,

čl. 1.10.4 třetí odstavec se ruší bez náhrady

čl. 1.10.5 se doplňuje:

Součástí RDS mostního objektu je též:

- Projekt případných statických zatěžovacích zkoušek pilot, pokud jsou s ohledem na geologické podmínky nutné nebo pokud je předepíše Objednatel.

Pokud bude zhotovitel provádět zatěžovací zkoušku, podklady pro statické zatěžovací zkoušky mostu (zejména projekt statické zatěžovací zkoušky), na jejichž základě zpracuje zhotovitel Program zatěžovací zkoušky dle čl. 5.1 ČSN 73 6209 a předloží Objednateli/Správci stavby k odsouhlasení. Objednatel může předepsat dle průběhu výstavby provedení statické zatěžovací zkoušky pro určitá mostní pole a rozšíření o další pole (včetně například nesymetrických zatěžovacích stavů).

- Povodňový a havarijní plán, je-li třeba.
- Opatření proti bludným proudům, jsou-li třeba.

RDS komunikací a mostů bude obsahovat i seznamy souřadnic a výšek kontrolních bodů v rozsahu a četnosti, která je požadovaná pro kontrolu jednotlivých vrstev a mostních konstrukcí.

čl. 1.10.7 se nahrazuje poslední věta:

DSPS bude odevzdána v digitální formě podle datového předpisu ŘSD s. p. C2 a v tištěné podobě v počtu 3 paré.

čl. 1.10.7 se doplňuje:

Součástí DSPS mostního objektu je též:

- Zhotovení Mostních listů dle ČSN 73 6220 včetně stanovení zatížitelnosti výpočtem dle ČSN 73 6222, který předá zhotovitel při přejímacím řízení ve čtyřech vyhotoveních.
- Projekt kontroly, údržby a sledování mostu za provozu, který respektuje skutečné provedení stavby. Součástí jsou i původní návody výrobců k údržbě výrobků zabudovaných do stavby.
- Návrh provozního řádu příslušných SO.

Zhotovitel zajistí doplnění evidence objektů v návaznosti na ČSN 73 6220 čl. 5 a to u všech normou dotčených objektů stavby (most, propustek, podjezd). Zhotovitel zajistí, aby před zahájením přejímacího řízení bylo provedeno doplnění všech evidovaných údajů v systémech CEV/BMS, včetně stanovení zatížitelnosti statickým výpočtem dle ČSN 73 6222 (s uložením kopie výpočtu zatížitelnosti) a uložení náčrtů objektu.

Zhotovitel zajistí, aby nové objekty byly vždy evidovány u příslušného správce v CEV.

Přístupy do CEV pro externí pracovníky Zhotovitele budou s na žádost Zhotovitele s předstihem zajištěny cestou Objednatele.

čl. 1.10.9 se doplňuje:

Zodpovědnou osobou nad úplností a plněním fází 2) a 3) je ÚOZI-O, jakožto plnění dle čl. 1.6.3.3. Objednatel požaduje předání této dokumentace Správci stavby nejpozději ke dni ukončení prací a služeb ÚOZI-O v rámci týmu Objednatele.

čl. 1.10.9 se doplňuje o nový odstavec:

Elaborát o bodovém poli musí být na konci stavby Zhotovitelem doplněno, opraveno a přeměřeno dle PPK-BOD. Základní vytyčovací síť (ZVS) spolu s Lokálními vytyčovacími sítěmi (LVS) včetně elaborátu bude před převzetím prací předána ke kontrole ÚOZI Objednatele a o správnosti či nedostatcích/vadách vydá ÚOZI Objednatele protokol, který bude součástí Převzetí Díla nebo Sekce.

v čl. 1.11.1 se nahrazuje třetí odstavec následujícím zněním:

Pro přípravu a provádění Staveb, dále platí pro BOZP Směrnice s. p. č. 10-S-14.7 (7/2008) Aplikace zákona č. 309/2006 Sb. o zajištění dalších podmínek BOZP (pravidla BOZP na stavbách, koordinátor BOZP) a Směrnice s. p. č. 10-S-14.8 (4/2007) - Pravidla BOZP na silnicích a dálnicích. Před započítáním stavebních prací musí Zhotovitel i případní podzhotovitelé prokázat, že byli z této směrnice proškoleni odpovědným útvarem ŘSD s. p.

čl. 1.11.1 se doplňuje o nový odstavec

Na základě §14 odst.4 zákona č. 309/2006 Sb., o zajištění dalších podmínek bezpečnosti a ochrany zdraví při práci, ve znění pozdějších předpisů, je zhotovitel povinen se zavázat k součinnosti s koordinátorem bezpečnosti a ochrany zdraví při práci na staveništi při přípravě a realizaci stavby. Zhotovitel je rovněž povinen zavázat k součinnosti s koordinátorem BOZP všechny své subdodavatele a osoby, které budou provádět činnosti na staveništi, a to po celou dobu přípravy a realizace stavby.

Zhotovitel je dále povinen plnit veškeré povinnosti, které mu ukládá zákon č. 309/2006 Sb., zejména povinnost dodržování plánu BOZP na staveništi, povinnost zúčastňovat se zpracování plánu BOZP a všech jeho aktualizací, povinnost účasti na kontrolních dnech BOZP a dodržovat pokyny koordinátora BOZP na staveništi.

v čl. 1.11.2 se ruší poslední dva odstavce

Příloha 7: čl. 1.3, odstavec a) se ruší a nahrazuje zněním:

- a) Zhotovitel odpovídá za vady Díla, které má Dílo v době předání předmětu Díla a dále za vady vzniklé později během Záruční doby ve smyslu Pod-článku 9.1 OP.

Příloha 7: čl. 1.6 se doplňuje o další odstavec:

Po odstranění vady zhotovitelem se na toto odstranění, resp. opravu vady vztahuje záruční doba 18 měsíců. Tím není dotčena celková záruční doba díla.

Příloha 7: čl. 5.1 se doplňuje o další odstavec:

Maximální hodnoty podélné nerovnosti měřené 4 m latí a příčné nerovnosti měřené 2 m latí dle zásad uvedených v ČSN 73 6175 jsou:

- 10 mm pro pozemní komunikace s max. dovolenou rychlostí 90 km/h,
- 8 mm pro pozemní komunikace s dovolenou rychlostí vyšší než 90 km/h.

Příloha 8: čl. 2.7 se upravuje:

Řešení nesplnění požadavku na drsnost povrchu (protismykové vlastnosti) formou administrativního opatření (snížení rychlosti) se nepřipouští.

Příloha 9: čl. 1.2.2 čtvrtý odstavec Mikrosít' se doplňuje:

PD mikrosítě je povinnou součástí RDS mostních objektů. Veškeré náklady (finanční i časové) spojené s administrativou i majetkoprávním vypořádáním související se zřízením bodů jsou zcela v režii zhotovitele. Body musí být zvoleny tak, aby mohlo dojít k jejímu využití i po stavbě a v provozu. Objednatel předem odsouhlasí návrh volby bodů, způsob založení a provedení. Zhotovitel tuto skutečnost musí při podání nabídky zohlednit.

čl. 1.3.6 třetí odstavec se doplňuje:

Všechny geodetické protokoly budou zkatégorizovány dle svého obsahu na „vytyčovací, ověřovací, kontrolní, zaměřovací a sledovací“ a budou předávány v elektronické i tištěné podobě.

Zhotovitel je povinen dodat geodetické protokoly vytyčení, ověření, kontroly, zaměření nebo sledování všech geodetických činností dle SoD bezodkladně pověřenému členu týmu Objednatele a nechat si převzetí stvrdit podpisem odpovědné osoby.

Protokoly se dělí do dvou kategorií. I. kategorie – protokoly nutné pro rozhodování a II. kategorie – protokoly doprovodné.

Základní dobou pro dodání protokolů I. kategorie je nejpozději do následujícího dne (kalendářního, pokud na stavbě tento den zhotovitel provádí stavební činnost, jinak pracovního) od provedené činnosti. Tento termín lze v odůvodněných případech prodloužit či zkrátit ze strany oprávněného pracovníka týmu Správce stavby (např. z důvodu kontinuity a přehlednosti, jinak obecně je zpracován jeden protokol pro jeden pracovní den). Sem spadají protokoly – zaměřovací, kontrolní a sledovací.

Základní dobou pro dodání protokolů II. kategorie je nejpozději do třech pracovních dnů. Doba může být upravena ze strany oprávněného pracovníka týmu Správce stavby. Sem spadají protokoly – vytyčovací a ověřovací.

Předání protokolu je možné digitální cestou, kdy je protokol ve formátu PDF ověřen razítkem UOZI a digitálně podepsán. Čas předání je časem přijetí mailu ze strany pověřeného pracovníka týmu Správce stavby či jiného oprávněného pracovníka. Protokol v digitální formě musí být doplněn případnými přílohami v otevřené formě, např. výkresy DMT v DWG. Papírová forma je dodána v co nejkratším termínu bezodkladně.

Nesplnění těchto termínů či neprovedení faktického geodetického měření lze chápat jako porušení smlouvy o dílo.

Zhotovitel je povinen vést na stavbě elektronickou evidenci předaných protokolů, která bude 1 × týdně zaslána elektronicky Správci stavby a jeho týmu a zároveň 1 × měsíčně předána v tištěné podobě v rámci Kontrolního dne kvality.

čl. 3.2.2 se doplňuje:

Primární vytyčovací síť bude udržována ze strany Zhotovitele, bude vždy po kontrole Zhotovitele neprodleně předána k využití a plnění povinností dle článku 1.6.3.3. ÚOZI-O a případně jiným složkám Objednatele na vyžádání.

čl. 4.4.6 se doplňuje:

Kontrolní body v rámci příčného řezu musí být projektovány a zaměřeny ve svislém směru nad sebou a mimo případné spárořezy, aby se zajistili jednoznačné, přímo měřené informace. Interpolace a dopočítávání je nepřipustné.

čl. 4.6.2 se ruší a nahrazuje:

Měření nerovností se provádí ve stopách, a to průběžně v celé délce stopy. Stopy jsou podélné a příčné. Podélné stopy se umísťují v souladu s příslušnou kapitolou TKP pro danou

technologii (např. TKP 6, TKP 7). Vzdálenost příčných stop se uvažuje pro vozovky komunikací 1. skupiny 20 m a pro 2. skupinu 40 m. Na mostech a na přechodových oblastech mostů se umísťují příčné stopy po 5 m.

Kapitola 2: Příprava staveniště

čl. 2.3.1 druhý odstavec se nahrazuje:

Pokud je požadováno snímání drnu, pak se jedná o sejmutí souvislého travního drnu ve vrstvě 10-15 cm, jakýmkoliv způsobem. Vytěžený materiál se skládkuje odděleně od ornice nebo zeminy, umísťuje se na skládku nebo se kompostuje. Není žádoucí, aby došlo k jeho promísení s orníci.

čl. 2.6.1 se nahrazuje:

Kácení se provede v souladu se §5 vyhlášky č. 189/2013 Sb. a požadavky orgánu státní správy, který vydal povolení ke kácení.

Kapitola 3: Odvodnění a chráničky pro inženýrské sítě

čl. 3.1.2 se:

v termínu TV prohlídka opravují uvedené normy na ČSN EN 13508-1 a ČSN EN 13508-2+A1.

čl. 3.1.4 se doplňuje o:

ČSN EN 1610 a dále VL1 a VL2.

čl. 3.2.1 se doplňuje:

Přechody odvodnění a ostatních cizích zařízení (inženýrských sítí) vedených průběžně po mostě se řídí stejnými požadavky na provedení materiálové, konstrukční i detailů, jaké jsou kladeny na odtoková potrubí odvodnění mostů v TP107, resp. VL4.

čl. 3.2.1. se za poslední odstavec doplňuje:

Pro systémy stok a jejich přípojek bude použit ucelený kanalizační program včetně tvarovek s prokazatelnou příslušností k potrubnímu systému. Mimo propustky a drenážní potrubí v návinu musí být pro odvodnění použito potrubí s hladkým vnitřním povrchem. Pro šikmo seřezávané potrubí je možné použít pouze trub, které mají hladký zároveň i vnější povrch nebo potrubí s plným žebrem nebo potrubí spirálovitě ovíjené kruhovým profilem. Neprůlezné profily musí umožňovat kontrolu televizním inspekčním systémem a je u nich proto vyžadován světlý vnitřní povrch potrubí.

Jmenovitý rozměr potrubí DN, uváděný v projektové dokumentaci, znamená jmenovitý rozměr vztažený k vnitřnímu průměru, tj. DN/ID. Je-li v PD specifikováno potrubí s hladkou vnější stěnou, pak rozměr DN znamená DN/OD. V případě uvedení obou variant je ve výpočtu uvažováno DN/ID a DN hladkého potrubí je nutno navrhnout s dostatečnou rezervou průtočného profilu vůči návrhovému průtoku.

Spoje potrubí a zejména jejich těsnění musí odpovídat druhu přepravovaného média obsahujícího i ropné látky a abraziva.

Jsou-li na některou část konstrukce této kapitoly vydány PPK, pak je nutné, aby materiály, výrobky a provedení byly v souladu s těmito požadavky.

čl. 3.2.2.4 se první věta doplňuje o:

ČSN EN 1401, ČSN EN 1852 a ČSN EN 12666.

čl. 3.2.2.4 se doplňuje o:

Odstavec č. 2 dodatku č. 1 TKP kap. 3, který doplňuje na konec čl. 3.2.2.4 TKP 3 parametr tloušťky vnitřní vrstvy potrubí e_4 se doplňuje o parametr e_5 jmenované ČSN EN 13476.

čl. 3.2.3 se doplňuje:

Kabelové chráničky vedené v mostních římsách se požadují v tyčovém provedení dle VL4. Chráničky na mostech budou navrženy i pod zpevněním navazujícím na římsu. Do rezervních (neobsazených) chrániček bude zatažen protahovací drát na celou délku a budou oboustranně zavíčkované.

čl. 3.2.5 se mění a doplňuje:

Pro trubní propustky je možno použít ve shodě s dokumentací stavby všech trub uvedených v čl. 3.2.2. mimo trub kameninových, sklolaminátových a litinových, které lze použít pouze v odůvodněných případech. Výztuže prostá betonová potrubí lze použít pouze spolu s obetonováním, nebo na šikmo zakončená čela.

Technické a kvalitativní vlastnosti těchto výrobků musí splňovat TP83, TP 232 a pro ocelové a ocelobetonové konstrukce platí také TKP 19 část A a část B. Plastová potrubí vystavená UV záření musí vůči němu být odolná po celou návrhovou dobu životnosti konstrukce.

Pro šikmo zakončená (seříznutá) potrubí platí požadavky na konstrukci stěny potrubí dle čl. 3.2.1 této kapitoly TKP.

čl. 3.2.6 se celý nahrazuje:

Pro drenážní potrubí pouze transportující vody (hlavníky) lze užit jen plastových trub dle čl. 3.2.2.4 bez úpravy znění. Jiné materiály lze použít pouze v odůvodněných případech. Požadavek na tloušťku vnitřní stěny dle výše uvedeného doplnění čl. 3.2.2.4 se nevyžaduje, mimo přípojky do kanalizace.

Pro účely drénování vody lze použít pouze plastová potrubí dle předchozího odstavce opatřená otvory ve velikosti počtu a rozmístění po obvodu dle účelu použití a navrženého obsypu.

Pro důležité drenážní systémy (odvodnění tunelů, opěrných stěn, hrází) a drenáže podchycující velké přítoky vody, jsou požadovány otvory perforace šíře 5 mm (+1,0/-0,5 mm) a s průtočnou plochou min. 100 cm²/m potrubí. Pro výše neuvedené hloubkové drenáže a drény stability svahů se požaduje perforace potrubí otvory šíře od 2,5 mm (+/- 0,4 mm), s průtočnou plochou otvorů v rozsahu min. 50cm²/m potrubí. Ostatní instalace musí splnit šíři otvorů min. 1,2 mm (+/- 0,4 mm) a průtočnou plochu min. 50 cm²/m potrubí.

Pro dočasné (pracovní) drenáže lze použít libovolná potrubí, která pokud nesplňují výše uvedené požadavky na trvalé drenáže, musí být vizuálně z dálky zřetelně od nich odlišená (např. barvou), aby nemohlo dojít k záměně.

Čl. 3.2.7 se jako čtvrtý doplňuje odstavec:

Betonová a železobetonová prefabrikovaná šachetní dna kanalizací splaškových, jednotných a kanalizací slané hospodářství (např. areálů údržby) se požadují v provedení s plastovou, nebo sklolaminátovou výstelkou do výšky minimálně 1x DN výstupního potrubí s pokrytím i povrchu celé bermy, nestanovil-li budoucí správce jiný materiál výstelky. Spadiště těchto kanalizací se provedou s výstelkou čedičem, sklolaminátem pouze po odsouhlasení budoucím správcem.

Čl. 3.2.7 se poslední odstavec doplňuje:

Kruhové poklopy ve skupině 4 dle ČSN EN 124-1 se požadují s plovoucím uložením rámu a s víkem zajištěným v rámu vlastní hmotností min. 300 kg/m², nebo v případě pantového uchycení pružnými západkami. Pro povrchy, kde nelze užít plovoucí uložení se požaduje rám betonlitinový.

Rám šachtového poklopu, nebo vtokové mříže, se (mimo plovoucí uložení) ukládá na konstrukci šachty podlitem rámu vysokopevnostní maltou, nebo v případě integrovaného betonového roznášecího prstence do betonové zavlhlé směsi, vždy se stupněm vlivu prostředí XF4 ve smyslu ČSN EN 206-1. Finální tloušťka spojovací malty mezi komínem šachty a rámem šachtového poklopu, vtokové mříže, nebo roznášecího prstence, musí být dle požadavku výrobce poklopu, minimálně však 15 mm. Jednotlivé betonové a železobetonové prefabrikované dílce vpustí se ukládají stejně s vrstvou minimálně 1 cm.

Ukládání dílců, nebo těsnění spojů potrubí nebo šachet montážními pěnamí se nepřipouští.

Čl. 3.2.10 se doplňuje:

Odlučovače lehkých kapalin se požadují s kalojemou o velikosti prostoru pro uskladnění kalu minimálně 200NS ve smyslu ČSN EN 858-1. Současně se požaduje provedení odlučovačů bez automatického uzavíracího zařízení při splnění požadavků uvedené normy. Vnitřní stěny odlučovače ze železobetonu se požadují s ochranou polyuretanovým nátěrem.

čl. 3.3.3.1 druhý odstavec se doplňuje:

Průchodnost kabelovodů bude doložena protokolem o kalibraci kabelovodu podepsaným stavbyvedoucím, oprávněným pracovníkem Správce stavby a pracovníkem PÚ ŘSD s. p. Po kalibraci bude kabelovod vodotěsně zavičkován. Protokol o kalibraci bude součástí dokladů k přejímacímu řízení. Výjimku tvoří kabelové prostupy sloužící pro kabelové trasy cizích vedení, které jsou umístěny níže.

Čl. 3.3.5.1 třetí odstavec se doplňuje:

Maximální velikost zrna obsypu jakéhokoliv potrubí musí splňovat požadavky výrobce tohoto potrubí a zároveň nesmí být větší, než hodnoty předepsané v ČSN EN 1610.

čl. 3.3.12 se doplňuje:

Trubní propustky se dále provádějí v souladu s TP 232, ocelové a ocelobetonové konstrukce v souladu s TKP 19 část A a část B, mostní objekty PK s použitím ocelových trub z vlnitého plechu podle TP 157.

čl. 3.3.13 poslední věta se upravuje:

Pokud to dokumentace stavby ani ZTKP zvlášť nepožadují, čistota drenážního potrubí se požaduje, ale nezkouší, Objednatel/Správce stavby však musí být přizván k odsouhlasení odkrytého drenážního potrubí. Čistota šachet drenážního potrubí a jeho vyústění se kontroluje vždy při předání. V případě pochybností o čistotě potrubí se zkouška TV kamerou provede i na tomto potrubí.

v čl. 3.5.2 se upravují první tři odstavce:

Kanalizační potrubí se zkouší na vodotěsnost podle ČSN 75 6909 a ČSN EN 1610. Zkoušky zajišťuje zhotovitel a provádí vždy nezávislá organizace. Zkouška vzduchem musí být provedena za pomoci zařízení, které graficky zaznamená do protokolu průběh poklesu tlaku vzduchu.

Zkoušky vodotěsnosti se provedou i na plnostěnném potrubí drenáží a jejich šachtách tam, kde se vodotěsnost vyžaduje projektem a dále u všech přípojek kanalizace vč. plnostěnného potrubí od drenážních šachet a mostních objektů. Nestanoví-li projektová dokumentace jinak, TV průzkum se nevyžaduje u drenáží nadzářezových a pro odvodnění okolních pozemků mimo těleso pozemní komunikace. Objednatel/Správce stavby však musí být v takovém případě vždy přizván k odsouhlasení odkrytého drenážního potrubí před jeho zakrytím. U podélných drenáží dálnic a silnic I. tříd se TV průzkum požaduje vždy.

čl. 3.5.2 za poslední odstavec se doplňuje:

Zhotovitel provede zkoušky i na potrubích a odvodňovacích žlabech mostních objektů v souladu s požadavky TP 107.

čl. 3.5.4 se první a druhý odstavec nahrazují:

Pro účely předání a převzetí se k prokázání kvality provedení prací a dodaného materiálu provede jako přijímací zkouška TV prohlídka. Provádí se vždy odborně způsobilou nezávislou zkušebnou na všech stokách, přípojkách od vpustí, mostů i drenáží, dále na drenážích tělesa pozemní komunikace a na odvodňovacích potrubích podcházejících komunikaci. Je-li přijímací, provádí se až po úplném dokončení všech prací, jež by mohly ovlivnit kvalitu, nebo čistotu potrubí po prohlídce.

Prohlídka se provádí dle ČSN EN 13508 (obě části). Součástí prohlídky je i měření spádu potrubí pro vyhodnocení odchylek dna potrubí od projektovaného stavu. U plastového a sklolaminátového potrubí se požaduje měření tvarových deformací příčného profilu.

TV prohlídky se provádí v souladu s PPK-VOD. Výstupy musí být součástí dokumentace pro převzetí stavby Objednatel.

Pokud by nápravou případné zjištěné vady vzniklo riziko poškození okolních částí díla, je zhotovitel povinen provést mimo výše uvedené TV prohlídky jako přijímací zkoušky navíc ještě kontrolní zkoušku (TV prohlídku), a to v takové fázi výstavby, aby nápravou vady toto riziko poškození okolních částí objektu nevzniklo. V takovém případě budou TV prohlídky ihned předány zhotovitelem Objednateli/Správci stavby ke kontrole. Do té doby, než budou známy výsledky kontroly potrubí, nesmí zhotovitel pokračovat v těch následných pracích, které by byly event. opravou potrubí poškozeny.

TV prohlídky se vyhodnocují podle Směrnice s. p. 10-S-18.7 - Hodnocení vad z prohlídek uzavřených systémů odvodnění.

čl. 3.5.7 se doplňuje:

Na technologickém zařízení se provedou individuální zkoušky zařízení a komplexní zkouška dle příslušných norem. Protokol z těchto zkoušek bude součástí předávací dokumentace.

čl. 3.6, odst. 4 a 6 se doplňuje takto:

...odchylka max. – 15 mm, + 0 mm od hrany zpevnění.

Kapitola 4: Zemní práce

čl. 4.2.4 třetí odstavec se doplňuje:

Požadavky uvedené v TP 176 se upravují a doplňují následovně:

TP 176 čl. 2.3.8 se upřesňuje:

Maximální obsah uhlí bude stanoven plavící zkouškou.

TP 176 čl. 3.3.8 se upřesňuje:

Návrh teplotního monitoringu bude zpracován Zhotovitelem do Technologického předpisu a předložen včetně časového harmonogramu Správci stavby k odsouhlasení. Harmonogram monitoringu bude zpracován pro fázi budování a dále pro fázi monitoringu po skončení výstavby (min. do konce záruční doby).

TP 176 čl. 4.2.3 se upřesňuje:

Platnost průkazních zkoušek omezuje Objednatel na 12 měsíců (od data platnosti).

TP 176 čl. 4.2.7 se upřesňuje:

V případě uhelné hlušiny sypaniny Objednatel požaduje stanovení obsahu uhlí.

TP 176 čl. 4.2.8 se doplňuje:

Při stavbě násypů ve vodním prostředí Objednatel požaduje ověřit odolnost materiálu proti zvětvávání před uložením do vody, po jeho zhutnění a v pravidelných intervalech po uložení ve vodním prostředí.

TP 176 čl. 5. se doplňuje:

V místě těžby materiálu hlušiny se provádějí následující kontrolní zkoušky. Výsledky zkoušek se vztahují k deklarované hodnotě z průkazní zkoušky.

- a) Přírozená vlhkost w_n – četnost: $1 \times$ na $10\,000\text{ m}^3$ nebo v případě kolísání vlastností $1 \times$ denně nebo $1 \times$ na 2000 m^3 .
- b) Zrnitost – četnost: $1 \times$ na $20\,000\text{ m}^3$ nebo v případě kolísání vlastností $1 \times$ na 5000 m^3 . pozn. 1
- c) Srovnávací laboratorní objemová hmotnost a optimální vlhkost (popř. maximální a minimální ulehlost) $1 \times$ na $10\,000\text{ m}^3$ nebo v případě kolísání vlastností $1 \times$ na 2000 m^3 . pozn. 1
- d) Meze plasticity četnost $1 \times$ na $20\,000\text{ m}^3$ (u materiálu kde lze provést). pozn. 1
- e) Obsah organických látek $1 \times$ na $10\,000\text{ m}^3$.
- f) Objemové změny – bobtnání – lineární bobtnání při zkoušce CBR $1 \times$ na $10\,000\text{ m}^3$ (v případě kolísání vlastností $1 \times$ na 5000 m^3 . Maximální hodnota 3 %.
- g) Obsah uhlí zjištěn plavící zkouškou $1 \times$ na $10\,000\text{ m}^3$ (v případě kolísání vlastností $1 \times$ na 5000 m^3). Maximální hodnota 6 %.

pozn. 1: z vyjmenovaných zkoušek budou provedeny ty, které odpovídají zatřídění příslušného materiálu.

TP 176 čl. 5.1.3 se tabulka 2 doplňuje o následující zkoušky:

- Obsah uhlí zjištěn plavící zkouškou $1 \times$ na $10\,000\text{ m}^3$ (v případě kolísání vlastností $1 \times$ na 5000 m^3). Maximální hodnota 6 %.
- Objemové změny – Lineární bobtnání při zkoušce CBR $1 \times$ na 5000 m^3 . Maximální hodnota 3 %.

čl. 4.3 se doplňuje:

Zhotovitel v rámci své odbornosti a typu použitého materiálu zvolí adekvátní úpravy vyzískaných materiálů z trasy, a to takové, aby na podloží (i podloží násypů) bylo dosaženo předepsaných parametrů dle ČSN 73 6133.

čl. 4.3.4.5 se za první souvětí doplňuje:

Za odvodnění výkopu se považuje udržení hladiny vody pod základovou spárou, tj. zpravidla v drenážní vrstvě výkopu.

čl. 4.3.5.3 se doplňuje o další odstavec:

V případě použití materiálů dle TP 210 se upřesňuje definice v kap. 3.2 TP 210 takto:

Recyklovaný stavební materiál – recyklát (RSM) – je materiálový výstup ze zařízení k využívání a úpravě SDO, kategorie ostatní odpad a odpadů podobných SDO, spočívající ve změně zrnitosti a jeho roztřídění na velikostní frakce s maximální velikostí zrna do velikosti 250 mm v zařízení k tomu určených (recyklační a třídící linka).

Pozn.: volba max. velikost zrna 250 mm je v souladu s ČSN 73 6133 kap. 7.4.2.3.c, kde norma řeší homogenitu sypaniny při manipulaci s materiálem ukládaným do násypu.

čl. 4.4.1.5 se doplňuje:

Rozvozy ornice po staveništi budou součástí ocenění skrývky ornice.

čl. 4.4.2 se doplňuje:

V rámci průkazných zkoušek (resp. při potvrzování shody vlastností s předpoklady projektu a GTP) zhotovitel prověří objemovou stálost u materiálů zamýšlených pro vybudování zemního tělesa (přírodní, umělé, upravené), a to nejen vlivem působení vody, ale i možných chemických reakcí uvnitř materiálu – podle TP 94, čl. 7.1.3 (požaduje se nejen pro aktivní zónu), a dále podle TP 138. Pokud zhotovitel nepoužije do násypu (vč. aktivní zóny) umělé struskové kamenivo, popílky či popely, považuje se za splnění uvedeného požadavku doložení zkoušky lineárního bobtnání (ČSN EN 13286-47 Nestmelené směsi a směsi stmelené hydraulickými pojivy – Část 47: Zkušební metoda pro stanovení kalifornského poměru únosnosti, okamžitého indexu únosnosti a lineárního bobtnání).

čl. 4.5.2.1 se doplňuje

Zkoušky lehkou rázovou zatěžovací deskou musí být prováděny plně funkčním zařízením (včetně tiskárny) a vytištěné protokoly o zkoušce (i kopie) budou předkládány jako doklad o zkoušce, a to i do souhrnných zpráv zhotovitele o hodnocení kvality prací. Bez těchto výstupů nebude zkouška uznána. Z důvodu vzájemné porovnatelnosti výsledků je možno používat pouze rázovou zatěžovací deskou typu C dle ČSN 73 6192.

čl. 4.5.2.4. se doplňuje:

Provede se klasifikace zemin dle ČSN 73 6133.

čl. 4.5.2.10 se za poslední odstavec doplňuje:

Zkoušky míry zhutnění rýh pod vozovkou dálnice a silnice pro stanovení rázového modulu deformace budou provedeny zkušebním zařízením skupiny C dle ČSN 73 6192 – lehká dynamická deska LDD. Před zahájením kontroly hutnění rýh LDD bude stanoven orientační převod hodnot dle ČSN 72 1006, tab. E.3 (2015).

čl. 4.5.4 odstavec d) na konec odstavce se doplňuje:

Program zhutňovací zkoušky podléhá odsouhlasení geotechnickým dohledem Správce stavby a dále stejným procesem odsouhlasení jako TePř dle příslušné přílohy těchto ZTKP. Bez odsouhlasení programu zhutňovací zkoušky a bez přizvání geotechnického dohledu Správce stavby a zástupce Objednatele ke zkoušce, nesmí být zhutňovací zkouška zahájena. Pokud je cílem zhutňovací zkoušky i stanovení kritérií pro následnou kontrolu míry zhutnění statickou zatěžovací deskou, musí se po dosažení předepsaných dílčích počtů přejezdů u nesoudržných zemin (0, 2, 4, 8, 16) v průběhu zhutňovací zkoušky provádět minimálně dvě statické zatěžovací zkoušky. Při korelaci lehké dynamické desky na desku statickou se provádí lehkou dynamickou deskou pětinašobný počet měření. Vyhodnocení korelačního vztahu a prokázání těsnosti korelačního vztahu podléhá odsouhlasení Správce stavby.

do čl. 4.5.4 se doplňuje odstavec f)

Pokud to je z důvodu zrnitosti zeminy proveditelné, mají při zkoušení přednost metody založené na zkoušce Proctor před metodou relativní ulehlosti.

čl. 4.6.5 se doplňuje

Pravidlo o možných odchylkách se uplatňuje pouze v rámci odsouhlasení dílčích úseků a nelze jej uplatnit pro statistické vyhodnocení na celý objekt.

Kapitola 5: Podkladní vrstvy

čl. 5.1.1 čtvrtý odstavec se doplňuje

o normu ČSN EN 14 227-15.

čl. 5.1.1 pátý odstavec se upravuje

Normy ČSN EN 14 227-10, -11, -12, -13, -14 se nahrazují normou ČSN EN 14227-15.

čl. 5.4.2 se za první odstavec doplňuje:

V rámci průkazních zkoušek zhotovitel doloží objemovou stálost u materiálů zamýšlených pro zhotovení stmelovaných podkladních vrstev, a to nejen vlivem působení vody, ale i možných chemických reakcí uvnitř materiálu. Pokud zhotovitel nepoužije do nestmelených nebo stmelovaných podkladních vrstev umělé kamenivo, popílky či popely, považuje se za splnění uvedeného požadavku doložení zkoušky lineárního bobtnání (ČSN EN 13286-47 Nestmelené směsi a směsi stmelené hydraulickými pojivy – Část 47: Zkušební metoda pro stanovení kalifornského poměru únosnosti, okamžitého indexu únosnosti a lineárního bobtnání).

Průkazní zkoušky recyklovaných stmelovaných směsí se provedou včetně zkoušky optimalizace dávky pojiva (na základě zkoušky pevnosti v tlaku a mrazuvzdornosti).

čl. 5.4.2 se za poslední odstavec doplňuje:

Protokoly o průkazních zkouškách musí obsahovat údaje o době zpracovatelnosti při různých klimatických podmínkách. Požadované parametry směsí musí být při PZ prokázány s potřebnou rezervou ČSN 73 6124-1.

čl. 5.5.2 se doplňuje:

Jakost jemných částic se prokazuje pouze u ŠD_A a MZK, a to dle metod a kritérií v ČSN EN 13285 tab. NA1. – požaduje se splnění všech kritérií (i ekvivalentu písku).

U MZK a ŠD je zkouška obsažena v předchozím bodu (jakost jemných částic).

Statický modul přetvárnosti, který nahrazuje kontrolu míry zhutnění, se zkouší ve stejné četnosti jako bez použití kompakometrů. Poměr modulů E_{def2}/E_{def1} musí být současně maximálně 2,5.

čl. 5.5.4 se mění a doplňuje:

Odstavec Odchylky od projektových výšek se doplňuje zněním:

Dodržení stanovených výšek se měří nivelací (nebo jinou geodetickou metodou odpovídající přesnosti) s výslednými hodnotami zaokrouhlenými na mm v profilech podle projektové dokumentace, nejméně však po 20 m v nejméně 3 bodech každého jízdního pásu u vícepruhových komunikací, příp. ve 3 bodech šířky jízdního pásu u dvoupruhové komunikace, pokud není v dokumentaci předepsáno měření v profilech po kratší vzdálenosti. Měřená místa musí být zvolena tak, aby mohla být využita pro zjištění tloušťky následující

vrstvy. Protokol o geodetickém měření musí obsahovat také vyhodnocení odchylek skutečného provedení od návrhových hodnot v RDS. Protokoly a jiné doklady budou předány Objednateli/Správci stavby v písemné i elektronické verzi.

Odstavec Tloušťka vrstvy se doplňuje:

Tloušťku vrstvy měří zhotovitel nivelací nebo jinou geodetickou metodou odpovídající přesnosti), a to s výslednými hodnotami zaokrouhlenými na mm. Objednatel/Správce stavby může provést kontrolu přímým měřením (provedením sondy, na vývrtech apod.). Volba profilů je totožná jako v předchozím odstavci, dointerpolování je nepřípustné. Dointerpolování je přípustné, pouze tehdy, je-li hustota zaměřené vstupní sítě bodů minimálně 10násobek požadované rastru (při požadavku na kontrolní měření v příčných profilech po 10 metrech je nutno zaměřit vstupní rastr minimálně 1 × 1 metr).

čl. 5.6 se doplňuje:

V ČSN 73 6124-1, tab. 9 se mění/doplňují tyto údaje:

Max. odchylka od projektových výšek povrchu nově prováděných stmelěných vrstev je + 10 mm, – 20 mm. Pokud budou kladné odchylky překročeny, provede se úprava povrchu zbrúšením nebo jinou vhodnou technologií, která nezpůsobí ztrátu funkčních vlastností hydraulicky zpevněné podkladní vrstvy. Požadavek na minimální tloušťku vrstvy musí být dodržen.

Tloušťka vrstvy: minimální 0,85 h, průměrná 0,95 h.

čl. 5.12.1 se upravuje:

Normy ČSN EN 14 227-10, -12, -13, -14 se nahrazují normou ČSN EN 14227-15.

čl. 5. B.1 se upravuje:

Normy ČSN EN 14 227-10, -12, -13, -14 se nahrazují normou ČSN EN 14227-15.

čl. 5. D.1 se upravuje

1) b)

Normy ČSN EN 14 227-10, -12, -13, -14 se nahrazují normou ČSN EN 14227-15.

2)

Normy ČSN EN 14 227-10, -12, -13, -14 se nahrazují normou ČSN EN 14227-15.

čl. 11.2 se upravuje:

Normy ČSN EN 14 227-10, -12, -13, -14 se nahrazují normou ČSN EN 14227-15.

Kapitola 6: Cementobetonový kryt

čl. 6.1.3.4 se mění 2. odst.:

Zadavatel předepisuje úpravu povrchu cementobetonového krytu z obnaženého kameniva (platí pro vozovku na hlavní trase v celé šíři zpevnění včetně přídatných pruhů). Netýká se zpevněných ploch s CBK na odpočívkách a na odstavných plochách.

čl. 6.1.3.5 se doplňuje:

Zároveň se stanovuje délka jednotlivých CB desek na hlavní trase na 5,0 m v souladu s výkresem opakovaných řešení R92, ostatní rozměry jednotlivých desek spárořezu musí splňovat požadavky R92.

čl. 6.1.3.8 se doplňuje o další odstavec:

Úpravy styku cementobetonového a asfaltového krytu jsou součástí dodávky prací a náklady na ně jsou rozpuštěny v jednotlivých položkách soupisu prací.

čl. 6.2.2.2 se doplňuje:

Recyklované kamenivo vyrobené z vybouraného cementobetonového krytu smí být použito do spodní vrstvy CBK při dodržení ustanovení ČSN 73 6123-1 a prokázání rekativnosti tohoto kameniva s alkáliemi podle TP 137.

čl. 6.3.8, 1. věta se mění:

Tyto ZTKP předepisují provedení zkušebního úseku podle ČSN 73 6123-1.

Zkušební úsek bude povolen správcem stavby jenom v případě, že zhotovitel před realizací zkušebního úseku předloží vyhovující výsledky na všech vrstvách pod CBK. Zkušební úsek musí být tak široký, aby na něm bylo možno ověřit technologii betonáže, která bude použita k betonáži CBK na předmětném úseku stavby, minimálně však 9 m. Zkušební úsek je nutno provést s ohledem na možnost provedení zkoušek a měření pro ověření předepsaných parametrů, kvality betonu, zvolené receptury, polohy kluzných trnů a kotev, vlastností povrchové úpravy CB krytu a technologie betonáže. Délka zkušebního úseku bude minimálně 200 m a maximálně 300 m, pokud nebude maximální délka po odsouhlasení Pověřenou osobou objednatele stanovena jinak. Zkušební úsek bude proveden stejným finišerem (sadou finišerů), který bude použit na betonáž celého úseku.

Lokalizace zkušebního úseku je věcí zhotovitele, Objednatel ji nestanovuje; v trase dálnice bude ale zkušební úsek Správcem stavby/Objednatelém povolen jen v případě použití receptur a technologií, které byly již na jiných stavbách s kladným výsledkem ověřeny, a zhotovitel v dostatečném časovém předstihu správci stavby doložil doklady s vyhovujícími výsledky. Zkušební úsek bude moci být v tomto případě proveden jenom na úseku, který byl zhotoviteli předán při předání staveniště. Zhotovitel také může předložit k akceptaci i výsledky z jiného jím postaveného referenčního úseku. Správce stavby ale může uvedené výsledky z referenčního úseku zamítnout bez udání důvodu. Přezkoušení spolehlivosti výroby čerstvého betonu a spolehlivosti betonáže je však nutno provést před zahájením betonáže CBK v dostatečném předstihu tak, aby bylo možno provést všechny požadované průkazní zkoušky betonu, ověření jeho dopravy a spolehlivosti betonáže a technologie pokládky krytu, ošetřování betonu a tyto zkoušky a ověření vyhodnotit a provést případná opatření k nápravě. Po provedení zkušebního úseku zhotovitel předloží ke kontrole všechny protokoly a hodnotící zprávu, jestli výsledky na zkušebním úseku odpovídají požadovaným parametrům (dle ČSN 73 6123-1; pevnost v tlaku a odolnost proti působení vody a chemických rozmrazovacích látek lze dokladovat i výsledky zkoušek po 7 dnech, nepožaduje se čekání na výsledky zkoušek ve stáří betonu 28 dní). Zhotovitel požádá správce stavby o povolení k pokračování dalších prací pokládky CBK až po doložení vyhovujících parametrů na zkušebním úseku. V případě, že výsledky nebudou vyhovující, je možné, že betonáž další části nebude povolena, dokud nebudou závady odstraněny. Provedení zkušebního úseku je součástí nabídky zhotovitele, ale nevykazuje se samostatnou položkou v soupise prací.

čl. 6.3.9.2 se doplňuje o odstavec I)

V místě dodatečné betonáže, např. přídatných pruhů (připojovacích a odbočovacích pruhů), se průběžný pás betonáže provádí ve větší šířce, než je navrženo ve spárořezu o min. 100 mm.

Tento přírůdek se po dostatečném ztvrdnutí betonu odřeže diamantovým kotoučem v celé tloušťce desky do definitivní polohy podélné spáry.

Pokud nedochází ke změně příčného sklonu mezi hlavní trasou a přídatnými pruhy a umožňuje to prostorové uspořádání tělesa dálnice, požaduje se pokládka přídatných pruhů najednou s hlavní trasou bez podélné pracovní spáry.

čl. 6.3.9.6.3 odstavec d) se doplňuje:

Rozšiřování spár anebo zkosení hran lze provádět pouze na dostatečně vyzrálém betonu, tj. ve stáří minimálně 14 dní. Termín provádění rozšiřovací drážky podléhá souhlasu Správce stavby. Utěsnění rozšířených spár prostřednictvím asfaltových záливоk nebo těsnicích profilů se provádí bezprostředně po samotném rozšíření těchto spár.

vkládá se nový čl. 6.3.9.8 Ochrana ztvrdlého betonu proti poškození

Po vybetonovaném krytu může být zahájena řízená staveništní doprava (a nesmí být vedena v jedné stopě) v závislosti na klimatických podmínkách pro tvrdnutí betonu nejdříve po 7 dnech od betonáže (v TePř je třeba upravit dobu s ohledem na letní období a období s nízkými teplotami). Nájezdy a sjezdy z CBK z důvodu zvýšené abraze betonu a destrukce makrotextury CBK, musí být vhodně upraveny, nesmí také docházet k poškozování betonu na hranách spár v důsledku pojezdu staveništní dopravy po znečištěném povrchu CBK. V TePř a harmonogramech nutno specifikovat minimální rychlost pojezdu finišeru, požadavky na úklid povrchu CBK při provádění jiných prací, zejména manipulací a převozem zemin apod.

Mechanizace pro řezání spár, obsluha této mechanizace a jakákoliv jiná nezbytná staveništní doprava po povrchu CBK po dobu tvrdnutí mladého betonu 7 dní musí mít přesně specifikovaný TePř s detailními technickými a organizačními požadavky na vybavení mechanizace, dráhy a technologie pojezdu, na mechanickou ochranu CBK v případě nezbytných přesunů techniky atd.

čl. 6.5.2.5 se doplňuje:

V případě odběru většího počtu jádrových vývrtů pro kontrolní zkoušky cementobetonových krytů nesmí být vývrty odebírány ve stejném příčném/podélném profilu v jedné desce, a to z důvodu možného vzniku příčné trhliny vlivem nadměrného oslabení desky.

čl. 6.6.8 se za první odstavec doplňuje:

Tloušťka CB krytu se vyhodnocuje ze zaměření definovaném v čl. 6.6.10 a z měření délky jádrových vývrtů. Protokol o geodetickém měření musí obsahovat také vyhodnocení odchylek skutečného provedení od návrhových hodnot v RDS. Místa měření pro určení tloušťek vrstev musí být identická, dointerpolování je nepřipustné. Dointerpolování je přípustné, pouze tehdy, je-li hustota zaměřené vstupní sítě bodů minimálně 10násobek požadované rastru (při požadavku na kontrolní měření v příčných profilech po 10 m je nutno zaměřit vstupní rastr minimálně 1 × 1 m).

čl. 6.6.9 Rovnost povrchu první odstavec se doplňuje:

Maximální odchylka podélných a příčných nerovností ručně pokládaného CB krytu u zastávkových záливоk je 8 mm. Zároveň však musí být zajištěno odvodnění povrchu vozovky.

čl. 6.6.9 se za druhý odstavec doplňuje:

Nerovnost na příčných pracovních spárách (výškový rozdíl hran sousedních desek) nesmí být větší než 2 mm.

Výškový rozdíl na podélných pracovních spárách nesmí být větší než 3 mm s tím, že níže položená hrana musí být ve směru odtoku vody (příčný směr) a nesmí bránit plynulému odtoku vody z vozovky. Nesmí být dále příčinou soustředování odtoku vody na vozovce v podélném směru.

čl. 6.6.9 se doplňuje:

Souvislá délka povrchu CBK upravovaná dodatečně broušením v místech nerovností vzniklých náhodně při pokládce (nebo z jiných důvodů) nesmí překročit 20 m (platí pro každý jízdní pruh i zpevněnou krajnici). Součet dodatečně broušených ploch CBK nesmí překročit 1 % z celkové plochy vozovky s CBK příslušného stavebního objektu. Na takto upravených úsecích zajistí zhotovitel na své náklady sledování protismykových vlastností dle čl. 6.6.13.

čl. 6.6.10 se doplňuje:

Dodržení výšek se měří nivelací (nebo jinou geodetickou metodou odpovídající přesnosti) s výslednými hodnotami zaokrouhlenými na mm v profilech dle projektové dokumentace, nejméně však po 10 m v přímé, po 5 m v obloucích, u kterých dochází ke změně sklonu na dostředný, či místech se změnou sklonu. Příčné profily by neměly být voleny ve spárořezech. Správce stavby může případné vzdálenosti ještě zpřísnit. Body v příčném profilu jsou voleny v nejméně 3 bodech každého jízdního pásu u vícepruhových komunikací, příp. ve 3 bodech šířky jízdního pásu u dvoupruhové komunikace, pokud není v dokumentaci předepsáno měření v profilech po kratší vzdálenosti. Měřená místa musí být zvolena tak, aby mohla být využita pro zjištění tloušťky CB krytu. Protokol o geodetickém měření musí obsahovat také vyhodnocení odchylek skutečného provedení od návrhových hodnot v RDS.

čl. 6.6.11 se doplňuje:

Dodržení příčných sklonů se vyhodnotí ze zaměření definovaném v čl. 6.6.10. Protokol o geodetickém měření musí obsahovat také vyhodnocení odchylek skutečného provedení od návrhových hodnot v RDS.

čl. 6.6.13 se mění:

V případě opravy nevyhovujících protismykových vlastností musí být provedena opatření, např. úprava povrchu, odsouhlasená Objednatelém/Správce stavby, pro zajištění trvalých předepsaných hodnot součinitele podélného tření a makrotextury.

Na takto upravených úsecích delších než 20 m zajistí zhotovitel na své náklady sledování protismykových vlastností v intervalu 1 rok po dobu záruční doby (na základě tohoto měření bude vyhodnocena stabilita protismykových vlastností), a to vždy v říjnu daného roku. Vyhodnocení měření zhotovitel předá majetkovému správci do 31. 12. daného roku.

doplňuje se nový čl. 6.6.15 Rozměr CBK

Šířka CBK (geometrický rozměr v příčném řezu) je ze strany Zhotovitele geodeticky měřený a ze strany Objednatelē/Správce stavby kontrolovaný parametr, v předepsané četnosti příčných spár v CBK dle PDPS měřickým pásmem. Rozměr je určován v souladu s ČSN ISO 8322-2.

Přímé měření šikmé délky pásmem je prováděno v rovnoběžném směru příčných spárořezů, místo měření je rovnoběžně posunutě o 10 cm ve směru staničení oproti příčné spáře v CBK a je matematicky dopočítaná do půdorysné délky pro posouzení s rozměrem z projektové dokumentace pro provádění stavby. Místo měření je fixováno staničením příslušného spárořezu nebo je místo v terénu označeno měřickou značkou dohodnutým způsobem, aby nebyla pochybnost o místě měření, ověření a kontroly.

Zhotovitel předá měření a vyhodnocení s projektovou dokumentací v dostatečném předstihu, aby správce stavby byl schopen předmětný výsledek zeměměřických prací zkontrolovat bez omezení a vydat stanovisko.

Zhotovitel musí prokázat, že měřicí pásmo, s kterým je prováděna zeměměřická činnost, má kalibrační list vystavený akreditovanou kalibrační laboratoří (nikoliv pouze technický list výrobce).

doplňuje se nový čl. 6.6.16 Kluzné trny a kotvy

Požadavky pro polohu kluzných trnů, kotev a příčných spár jsou stanoveny v ČSN 73 6123-1 a upřesněny výkresem opakovaných řešení R 92.

Další požadavky ZTKP, kterými se mění ustanovení/článků ČSN 73 6123-1 a TP 137 vedoucí k eliminování vzniku trhlin v betonu:

ČSN 73 6123-1 Stavba vozovek – Cementobetonové kryty – Část 1: Provádění a kontrola shody (červen 2014) se mění takto:

čl. 6.1 Druh cementu a Tabulka 3 – Doplnující vlastnosti cementů do vozovkových betonů

Použité cementy, příměsi a návrh receptury betonu by měly směřovat k dosažení pomalé hydratace betonu, aby nedocházelo ke vzniku mikrotrhlin již v počátečním stádiu zrání betonu.

Pro všechny skupiny cementobetonových krytů se mohou používat následující cementy podle ČSN EN 197-1 pevnostní třídy 32,5 nebo 42,5:

- portlandský cement CEM I
- portlandský struskový cement CEM II/A-S nebo CEM II/B-S s deklarovaným obsahem mleté granulované vysokopecní strusky (MGVS)

Dále je možné použít portlandský cement CEM I v kombinaci s příměsí mleté granulované vysokopecní strusky dle ČSN EN 15167-1.

Cement musí splňovat požadavky na mechanické, fyzikální a chemické vlastnosti uvedené v čl. 4.2. ČSN EN 13877-1:2013, ČSN EN 197-1, ed.2 a následující doplňující ustanovení:

Tabulka 3 – Doplnující vlastnosti cementů do vozovkových betonů

Druh zkoušky	Parametr pro skupinu cementobetonových krytů	
	CB I	CB II, CB III
Ztráta žiháním	max. 3 % hmotnosti cementu	Bez požadavku
Obsah trikalciumpuluminátu C_3A ve slínku ($C_3A = 2,65 Al_2O_3 - 1,69 Fe_2O_3$)	max. 8 %	Bez požadavku
Počátek tuhnutí	min. 2 h	
Jemnost mletí (Blaine): - pro CEM I	max. 300 m ² .kg ⁻¹	

- pro CEM II/A-S ¹⁾	max. 350 m ² .kg ⁻¹	
- pro CEM II/B-S ¹⁾	max. 400 m ² .kg ⁻¹	
- pro CEM I pro kombinaci s příměsí (MGVS) ²⁾	max. 340 m ² .kg ⁻¹	
Na ₂ O _{ekv.} platí pro CEM I	max. 0,80 %	Bez požadavku
Poznámky:		
1) Za předpokladu, že mletá granulovaná vysokopecní struska obsažená v portlandském struskovém cementu má jemnost mletí (Blaine) v rozmezí 420 až 500 m ² .kg ⁻¹ .		
2) Pro kombinaci CEM I s příměsí mleté granulované vysokopecní strusky musí hmotnost MGVS tvořit 15 – 40 % z celkové hmotnosti pojiva.		

čl. 6.3. Čerstvý beton, doplňuje se nový odstavec:

Pro mletou granulovanou vysokopecní strusku je možné počítat s k-hodnotou ve výši 0,85-0,95.

čl. 6.3.2. Obsah pojiva

Požadavky jsou uvedeny v čl. 5.2.4 ČSN EN 13877-1:2013 a v následujícím doplňujícím ustanovení.

Informativní hodnoty dávkování pojiva jsou následující:

- Cementobetonové kryty CB I a CB II min. 350 – max. 385 kg/m³
- Cementobetonové kryty CB III min. 330 – max. 365 kg/m³
- Horní beton pro povrch s obnaženým kamenivem min. 380 – max. 420 kg/m³

Při použití mleté granulované vysokopecní strusky jako příměsí se celá její hmotnostní dávka započítává do min. dávky pojiva.

čl. 6.4.2. Mechanická pevnost

Tabulka 7 – Ztvrdlý beton

Vlastnost	Požadavky pro cementobetonové kryty		
	CB I	CB II	CB III
Třída pevnosti v tlaku podle ČSN EN 206 1) 2)	C 30/37		C 25/30
Třída pevnosti v tahu ohybem (zkoušeno podle ČSN EN 12390-5;2009, obrázku 1)	Nepředepisuje se		
Třída pevnosti v příčném tahu na válcích (zkoušeno podle ČSN EN 12390-6)	S 3,0		S 2,7
Třída pevnosti v příčném tahu na krychlích (zkoušeno dle ČSN EN 12390-6)			
Řádky 5 – 7 tabulky 7 se nemění			
Poznámky:			
1) Pevnost v tlaku je možné posuzovat ve stáří 28 až 59 dnů.			
2) Pevnost v tlaku při uvedení do provozu je min 25 MPa.			

čl. 9.2.2.2.2 Četnost zkoušek v místě ukládání betonu, tabulka 16 poznámka a) – upřesnění

a) Pro vyhodnocení pevnosti betonu v tlaku na kontrolních krychlích při průběžné výrobě se musí použít kritérium hodnocení tří navzájem se překrývajících výsledků pevnosti s použitím kritérií podle čl. 8.2.1.3, ČSN EN 206+A2 takto:

Každý jednotlivý výsledek zkoušky f_{ci} musí vyhovět ČSN EN 206, čl. 8.2.1.3.1, to je: $f_{ci} \geq (f_{ck} - 4) \text{ N/mm}^2$ a průměrná pevnost překrývajících se po sobě jdoucích 3 výsledků zkoušek f_{cm} musí vyhovět ČSN EN 206, čl. 8.2.1.3.2, Metoda B, odstavce (6), tabulky 18, to je: $f_{cm} \geq (f_{ck} + 1) \text{ N/mm}^2$.

Pokud nejsou splněna kritéria pevnosti na vyrobených tělesech, rozhodující jsou výsledky pevnosti po 59 dnech na vývrtech, odebraných z konstrukce.

čl. 7.4 Klimatické podmínky pokládky

Tabulka 8 – Klimatické podmínky pro betonáž

Podmínky pro betonáž jsou uvedeny v tabulce 8, s tím, že nastává alespoň jedna z podmínek, pro teplotu vzduchu nebo pro teplotu betonu.

Tabulka 8 - Klimatické podmínky pro betonáž

Podmínky pro betonáž	Teplota vzduchu	Teplota betonu
Betonáž je možná	$\geq 5 \text{ °C}$ a $\leq 30 \text{ °C}$	
Betonáž je možná za zvláštních opatření (viz 7.4.2 a 7.4.3)	$< 5 \text{ °C}$ nebo $> 30 \text{ °C}$	-
Betonáž se nepřípouští	$< -3 \text{ °C}$ dlouhotrvající mráz	$> 30 \text{ °C}$ nebo $< 5 \text{ °C}$

čl. 7.4.2.3 se doplňuje o nový odstavec

Pro betonáž za denních teplot vzduchu nižších než 8 °C se nedoporučuje použití CEM II/B-S.

čl. 7.4.3. Pokládka za vysokých teplot

Při teplotách vzduchu vyšších než $+25 \text{ °C}$ nesmí teplota betonu překročit $+30 \text{ °C}$. Pro betonáž při možném překročení teploty vzduchu nad $+25 \text{ °C}$ je nutné přijmout zvláštní opatření (např. organizační přesunutí betonáže do odpoledních a večerních hodin – ne brzkých ranních, výběr vhodných přísad).

čl. 7.9. Ošetřování a ochrana povrchu, vypouštění se poslední věta:

„Ustanovení o způsobech ošetřování, o ochraně proti teplotním trhlinám a proti mrazu jsou obsažena v ČSN EN 206-1“.

Příloha A – čl. A.3 a A.4

Články A.3 a A.4 se mění takto:

A. 3 Pevnost v příčném tahu se při zkoušce typu ITT prokazuje vždy na třech zkušebních tělesech podle ČSN EN 12390-6: Pevnost v příčném tahu zkušebních těles.

Při zkouškách typu musí být dosažena minimálně o 15 % vyšší hodnota průměrné pevnosti v příčném tahu než je charakteristická pevnost v příčném tahu podle tabulky

1 ČSN EN 13877-1:2013, odpovídající skupině cementobetonového krytu uvedené v tabulce 7 této normy.

- A. 4** Pevnost v tlaku se zkouší podle ČSN EN 12390-3 a při zkoušce typu ITT se prokazuje vždy na třech krychlích o hraně 150 mm po 7, 28 a 56 až 59 dnech tvrdnutí z každé navržené receptury, ošetřených ve vodním uložení podle článků 5.5.1. a 5.5.2. ČSN EN 12390-2:2009.

Při zkouškách typu musí být dosažena minimálně o 15 % vyšší hodnota průměrné pevnosti v tlaku, než je charakteristická pevnost v tlaku odpovídající skupině cementobetonového krytu předepsaná v tabulce 7 této normy.

TP 137/2016 Vyloučení alkalické reakce kameniva v betonu na stavbách pozemních komunikací (duben 2016) – se mění takto:

kapitola 5 Požadavky na složení betonu

Znění bodu 5 cb) se mění:

obsah alkálií v příměsích betonu se započte takto:

- 50 % alkálií ve vysokopecní strusce,
- 17 % alkálií v popílku a ostatních pucolánech

Kapitola 7: Hutněné asfaltové vrstvy

čl. 7.1.1 Všeobecně pátý odstavec se doplňuje:

Pro provádění hutněných asfaltových vrstev se použije norma ČSN 73 6121 ve znění účinném od 1.4.2023.

čl. 7.3.4 Příprava podkladu se doplňuje o nový odstavec:

V případě etapizace stavby bude odfrézována pouze ta část vozovky, na které se v rámci dané etapy provádí zhotovovací práce. Ostatní části vozovky pojížděné dopravou se ponechají kvůli únosnosti konstrukce a plynulosti dopravy v původním stavu. Vícenásobné nájezdy fréz je nutné zahrnout do ocenění položek rozpočtu, které s tím souvisejí.

čl. 7.3.7 čtvrtý odstavec se nahrazuje:

Realizovaná konstrukční asfaltová vrstva musí být homogenní, a proto v rámci konstrukční vrstvy jednoho stavebního objektu může být pokládka realizována z asfaltové směsi vyrobené dle různých zkoušek typu (např. na různých obalovnách, kde každá obalovna má jinou zkoušku typu) pouze za předpokladu, že délka úseku, kde bude použita asfaltová směs dle jedné zkoušky typu bude min. 2 km. Uvedený požadavek neplatí, pokud projektová dokumentace stanoví délky úseků jinak (např. s ohledem na změnu TDZ).

čl. 7.5.3.1 třetí odstavec poslední věta se nahrazuje:

Je-li výše uvedené splněno, může obalovna výsledek kontrolní zkoušky doložit v rámci zkoušek podle tabulek A.1 uvedených v normách ČSN 73 6121 a ČSN 73 6120.

čl. 7.5.3.2 třetí odstavec poslední věta se nahrazuje:

Je-li výše uvedené splněno, může obalovna výsledek kontrolní zkoušky doložit v rámci zkoušek podle tabulek A.1 uvedených v normách ČSN 73 6121 a ČSN 73 6120.

čl. 7.6.3.5 odst. 1 se doplňuje:

Příčné nerovnosti se měří latí délky 2 m.

čl. 7.5.4 Kontrolní zkoušky hotových vrstev, třetí odstavec se doplňuje:

Vývrty budou zaplněny směsí ACO 8 nebo modifikovanou studenou asfaltovou směsí nebo jiným vhodným materiálem schváleným Objednatelům.

čl. 7.5.4.4. odst. 1 bod a) se doplňuje:

Pokud bude při měření podélných nerovností zjištěna překročená mezní odchylka, místo se označí sprejem na vozovce a znovu se přeměří čtyřmetrovou latí. V případě požadavku Objednatel stavby se provede měření podélné nerovnosti na kterémkoli místě vozovky (nejen v jízdní stopě vozidla). Povolená mezní odchylka, nesmí být překročena na žádném místě vozovky.

čl. 7.6.3.2 odst. 1 se nahrazuje:

Požadované hodnoty mezerovitosti vrstvy jsou uvedeny v ČSN 73 6121, tabulce 13, ČSN 73 6120, tabulka 10 a v příloze 3 TKP kap. 7 s tím, že pro asfaltové směsi typu SMA (ČSN 73 6121, příloha G) se požadují meze mezerovitosti 2 – 6 %.

V případě překročení horní hodnoty meze mezerovitosti do 1 % (včetně) se uvedené může řešit formou srážky z ceny dle následujícího vzorce:

$$S = p^2 \times 0,125 \times JC \times F$$

Kde:

S srážka z ceny pro nedodržení mezerovitosti (Kč)

p hodnota, o niž překračuje hodnota mezerovitosti povolenou maximální mez zaokrouhlená na 0,1

0,125 konstantní faktor

JC jednotková cena vrstvy (Kč/m²)

F plocha vozovky reprezentovaná příslušnou zkouškou (m²)

Pokud je překročení meze mezerovitosti o více jak 1%, položená vrstva se vybourá a realizuje na náklady Zhotovitele znova.

Kapitola 8: Litý asfalt pro vozovky a zpevněné plochy

čl. 8.1.4.4 druhý odstavec se doplňuje:

Plán kvality se požaduje pro každou stavbu.

čl. 8.2.1.3 se doplňuje:

Doklady k prohlášením (certifikátům) se požadují vždy.

čl. 8.2.2 Kamenivo, poslední odstavec se doplňuje:

Pro doplnění zrnitosti kamenné směsi se použije výhradně mletého vápence nebo dolomitu podle ČSN EN 13043 a ČSN 72 1220.

čl. 8.3.2.1 poslední odstavec se upravuje:

Požaduje se umístění zkušební laboratoře v areálu obalovny.

čl. 8.3.7.1 za poslední odstavec se doplňuje:

Při pokládce litého asfaltu je přidávání složek (např. zemních vosků apod.) k MA zakázáno. Proto ani tyto složky nesmí být na místě pokládky nebo v dopravních prostředcích na stavbě skladovány. Aplikace separačních prostředků na přepravní nádoby pro MA (korýtka, korby koleček atd.) a na finišery se nesmí provádět na mostních konstrukcích a způsobem, při kterém se kontaminuje povrch vrstev a konstrukcí.

Pokládka MA jako ochrany izolace na mostech musí být prováděna v celé tloušťce konstrukční vrstvy MA najednou, postupné přerušované vrstvení MA (tzv. „hrobečkování“) je zakázáno.

Pokud vznikne podélná nebo příčná souvislá pracovní spára vykazující nehomogenity či nerovnosti (příčné) mezi jednotlivými pokládkami MA jako ochrany izolace na mostě, musí být v RDS a TePř navržena vhodná opatření, aby bylo eliminováno riziko projevu trhlin v obrusné vrstvě na mostě nad pracovními spárami MA (zejména při tvarování konstrukce (průhyby, dilatace) vlivem změn teplot).

čl. 8.3.8 první odstavec se doplňuje:

Je třeba počítat s prostorovým a časovým omezením technologické dopravy v tom smyslu, že je zakázáno poježdění čerstvě položených, nevychladlých, nevyštěpených a nevyschlých nebo dostatečně neochráněných vrstev jakoukoliv dopravou.

čl. 8.5.2 druhý odstavec se doplňuje:

Před zahájením prací musí zhotovitel vypracovat a předložit ke schválení Objednateli/Správci stavby kontrolní a zkušební plán.

čl. 8.5.2 Poznámka 2) k tabulce 2 se doplňuje:

U směsi MA odebírané z vařiče musí být odběr vzorku směsi proveden na stavbě.

čl. 8.6.2 se doplňuje:

V koordinaci s RDS je vzdálenost příčných profilů určena 10 m v rovné části, ve směrových obloucích nebo přechodu příčných spádů je určena vzdálenost 5 m. Správce stavby může případné vzdálenosti zpřísnit. V oblasti mostů je zvolena vzdálenost příčných profilů 1 m (pro mosty délky do 10 m) a 2 m (pro mosty nad 10 m). Pro přechodové oblasti mostu je určen příčný profil po 2 m do vzdálenosti 30 m od dilatace.

čl. 8.8.1 pátý odstavec se mění:

Odsouhlasení se provádí zásadně zápisem do SD.

čl. 8.10 pátý odstavec se mění:

Odkazy na zrušené TP 111, TP 126 a TP 134 jsou neplatné a nahrazují se odkazy na TP 208, TP 209 a TP 210.

čl. 8.12.1 se mění:

Odkaz na normu ČSN 73 6175 je neplatný, nahrazuje se odkazem na platnou normu ČSN 73 6175 Měření a hodnocení nerovnosti povrchů vozovek.

čl. 8.12.2 se mění:

Odkazy na zrušené TP 111, TP 126 a TP 134 jsou neplatné.

čl. 8.12.2 se doplňuje:

Doplňují se odkazy na následující předpisy –TP 170 dodatek č. 1, TP 208, TP 209, TP 210.

čl. 8.6.2.6 se doplňuje:

Zvolený počet bodů v příčném profilu musí jednoznačně definovat příčný profil, tj. nejméně tři body na jízdní pás. Místa měření pro určení tloušťek vrstev musí být identické, dointerpolování je nepřipustné. Volba profilů je dle 8.6.2. Dointerpolování je přípustné, pouze tehdy, je-li hustota zaměřené vstupní sítě bodů minimálně 10násobek požadovaného rastru (při požadavku na kontrolní měření v příčných profilech po 10 metrech je nutno zaměřit vstupní rastr minimálně 1 × 1 metr)

Kapitola 10: Obrubníky, krajníky, chodníky a dopravní plochy

čl. 10.1 se za poslední odstavec doplňuje:

V celém dokumentu se odkazy na normu ČSN EN 12697 nahrazují se odkazy na řadu norem ČSN EN 12697-1 až 44.

V celém dokumentu se odkazy na normu ČSN EN 13863 nahrazují se odkazem na řadu norem ČSN EN 13863-1 až 4.

čl. 10.2.2, odstavec 2b se mění:

Znění odrážky „– železobetonové silniční dílce – ČSN 72 3000“ se opravuje na „– betonové stavební dílce – ČSN 72 3000“.

Znění odrážky „– cihelné – ČSN EN 1344“ se opravuje na „– cihelné dlažební prvky – ČSN EN 1344“.

čl. 10.3.1.2 odstavec 2 se mění:

Podklad pro betonáž musí být srovnaný, pevný a řádně zhutněný v souladu s kap. 5 a 18 TKP, ČSN 73 6133 a ČSN 72 1006.

čl. 10.3.1.3 odstavec 3 se mění:

Obrubníky z litého asfaltu (MA) se kladou po vrstvách v max. tl. 50 mm do bednění.

čl. 10.3.2.1 odstavec 4, poslední věta se mění:

Spáry mezi panely se vyplní ve shodě s dokumentací drobným kamenivem (ČSN EN 13242 + A1), cementovou maltou (ČSN EN 998-2 ed.2) nebo asfaltovou zálivkou (pro tento účel lze použít přiměřeně TKP 6).

čl. 10.3.2.2 odstavec 3 se mění:

Asfaltová vrstva se pokládá na zhutněnou srovnanou podkladní vrstvu podle TKP 5.

čl. 10.12.1, odstavec 1:

Odkaz na normu ČSN EN 998-2 je neplatný, nahrazuje se odkazem na řadu platných norem ČSN EN 998-2 ed. 2 Specifikace malt pro zdivo – Část 2: Malta pro zdění.

Kapitola 11: Svodidla, zábradlí a tlumiče nárazu

čl. 11.1.1 třetí odstavec se doplňuje:

Podrobné požadavky na záchytné systémy jsou dále uvedeny v předpise PPK-SVO, v případě rozporu mezi PPK-SVO a TKP 11 platí PPK-SVO.

čl. 11.1.1 se doplňuje o další odstavec:

Pro výšky svodidel, které jsou uváděny v TP 114 (zejména čl. 2.13) platí, že se jedná o výšky minimální.

čl. 11.2.1.1 se doplňuje o další odstavec:

Aby bylo možné svodidlo použít do stavby, musí splňovat alespoň jednu z následujících podmínek:

- a) zhotovitel doloží platné Schválení svodidla vydané Ministerstvem dopravy, ve kterém je uvedena konkrétní doba platnosti, spolu s příslušnými Technickými podmínkami výrobce;
- b) zhotovitel doloží Osvědčení o souladu TPV s technickými předpisy na používání svodidel vydaným Ministerstvem dopravy spolu s příslušnými Technickými podmínkami výrobce;
- c) zhotovitel doloží Osvědčení o souladu TPV s technickými předpisy na používání svodidel vydaným Ředitelstvím silnic a dálnic, Úsekem kontroly kvality staveb spolu s příslušnými Technickými podmínkami výrobce;
- d) zhotovitel předloží Technické podmínky výrobce a tyto budou ŘSD s. p., Úsekem kontroly kvality staveb posouzeny z hlediska splnění požadavků TP 114, k tomuto je ŘSD s. p. oprávněno si vyžádat dokumenty uvedené na www.pjpk.cz, jedná se zejména o protokoly a videozáznamy z nárazových zkoušek, protokol o certifikaci (byl-li vyhotoven), montážní návod, technologický postup kotvení, pokud není součástí montážního návodu.

pozn.: Předpokládá se, že v případě záměru prvotního použití výrobku, který doposud na stavbách ŘSD s. p. nebyl použit a nebyly k němu tedy dostupné TPV, bude zhotovitel postupovat dle bodu d). Výstupem procesu popsaného v bodě d) je vydání Osvědčení ŘSD s. p. o souladu TPV s technickými předpisy na používání svodidel a toto může být předloženo v rámci schvalování výroku (dle čl. 1.4.4.1 TKP1) k opakovanému použití v rámci jiných staveb ŘSD s. p. tak, aby obsahově shodné a již posouzené TPV nemusely být znovu posuzovány. Doklady uvedené pod body a) a b) byly v minulosti vydávány Ministerstvem dopravy a ŘSD s. p. je uznává.

Jeden z výše uvedených dokumentů předloží Zhotovitel spolu s doklady uvedenými v předchozích odstavcích čl. 11.2.1.1 Objednateli/Správci stavby ke schválení – vydání souhlasu s použitím do stavby – viz čl. 1.4.4.1 TKP 1.

čl. 11.2.1.1 se doplňuje o další odstavec:

Zhotovitel je povinen na žádost Objednatele/Správce stavby předložit výkresy sestav svodidel ve smyslu čl. 3.2 TP 203.

Pro jednotlivé druhy záchytných systémů (ocelová svodidla, betonová svodidla, tlumiče nárazu apod.) platí, že v rámci celé stavby musí být pro každý druh záchytného systému použity pouze ucelené kompatibilní řady jednoho výrobce, a to včetně mostních objektů. Výjimku z uvedeného tvoří použití svodidla na stavebním objektu, který nebude ve správě ŘSD s. p. a dále níže vyjmenované skupiny svodidel, viz body a) – e), kdy jejich výrobce může být odlišný od výrobce silničních svodidel použitých na stavbě, vždy ale musí být dodržena zásada, jednoho výrobce pro danou skupinu svodidel:

- a) ocelová mostní svodidla (včetně zábradelních), tato svodidla musí mít ale stejný profil svodnice (kromě tloušťky) jako navazující silniční svodidlo,

- b) svodidla osazovaná na přejezdy středních dělicích pásů,
- c) betonová mostní svodidla,
- d) betonová monolitická svodidla,
- e) svodidla s integrovanou PHS.

Přechody mezi svodidly s různou úrovní zadržení a přechody mezi svodidly různých výrobců se provedou dle TP 203, TP 139 a příslušných TPV daného výrobku. Pokud nejsou uvedeny v TP daného výrobku, projektant je předloží jako přílohu v rámci RDS k situacím svodidel.

Dodávka a montáž svodidel a jednotkové ceny uvedené v nabídce v oceněném soupisu prací zahrnují i veškeré distanční a dilatační díly, přechody mezi jednotlivými typy svodidel a náběhy svodidel podle příslušných technických podmínek daného výrobku. Délkou svodidla uvedenou v projektové dokumentaci a soupisu prací je myšlena délka svodidla v plné výšce (bez náběhových dílů).

Zhotovitel použije na stavbě pouze takové záchytné systémy, které nevyžadují žádnou zvláštní údržbu (především mytí, utahování spojovacího materiálu, zvláštní kontroly a prohlídky, apod.). Pro posouzení uvedeného bude přílohou žádosti Zhotovitele o odsouhlasení k použití výrobku do stavby (viz čl. 1.4.4.1 TKP 1) návod na údržbu záchytného systému podepsaný jeho výrobcem/dovozcem/zplnomocněným zástupcem. Pokud bude návod na údržbu záchytného systému obsahovat požadavky na zvláštní údržbu a/nebo jiné požadavky podmiňující platnost záruční doby a životnosti, pak tento záchytný systém nebude schválen k použití do stavby.

Za zvláštní údržbu je považováno vše nad rámec dále uvedeného:

- kontrola funkčnosti dilatačních dílů svodidel na mostech 1 x ročně v rámci běžné/hlavní/mimořádné prohlídky mostu.

čl. 11.2.2 se doplňuje o čtvrtý odstavec:

Ocelová svodidla svodnicového typu – silniční do úrovně zadržení H2 včetně, a u mostů bez ohledu na úroveň zadržení – musí mít nejméně třídu 3 odolnosti proti odklizení sněhu (viz příloha C ČSN EN 1317-5+A2). Svodnice sloužící k ochraně motocyklistů není součástí uvedeného požadavku.

doplňuje se nový čl. 11.2.10 Svodidla na přejezdy středních dělicích pásů:

Svodidla na přejezdech středního dělicího pásu musí splňovat požadavky PPK-SVO.

čl. 11.3.1 se doplňuje o nový odstavec:

Pro mostní/zábradelní svodidla je zhotovitel povinen zpracovat VTD.

Obsahem VTD je:

- Vzorový příčný řez svodidlem včetně části římsy, na kterém má být svodidlo osazeno. Rozsah popisu stejný jako v TPV. Tvar obruby římsy musí být ten, který předepisuje projekt mostu. Kotvení musí být uvedeno takové, které zhotovitel vybral z TPV předmětného svodidla.
- Výkres skladby sestaveného svodidla, postačí pohled na svodidlo z vozovky. Účelem tohoto výkresu je stanovit polohu sloupků, místo dilatace, způsob ukončení madla nebo tyče (ukončení na samostatný sloupek nebo ukončení na římsu) a podélný sklon římsy v místě každého sloupku (pokud se nemění, postačí o tom informace).
- Půdorys patní desky s vyznačením hrany obruby a kótami vzdálenosti kotev od obruby.

- Specifikace protikorozní ochrany.
- Kusovník.

čl. 11.3.2, druhý odstavec se doplňuje:

Přeplátování svodnic se provádí ve spojích po směru jízdy v přilehlém jízdním pruhu.

čl. 11.3.6 se doplňuje:

Patní desky sloupků mostních a zábradelních svodidel se podlijí injektážní maltou podle TP 203. Používání plastových, pryžových nebo jiných podložek se nepřipouští.

doplňuje se nový čl. 11.4.9 Dočasné svodidlo:

V případě přerušení prací při pokládce dočasného svodidla je nutné zajistit čelo náběhovým dílem nebo ho odklonit od provozu vedeného podle dočasného svodidla na délku minimálně dvou dílů.

Kapitola 13: Vegetační úpravy

čl. 13.1 se doplňuje o nový odstavec:

Pro provádění vegetačních úprav platí zároveň arboristické standardy Agentury ochrany přírody a krajiny ČR dostupné na <https://standards.nature.cz>.

čl. 13.A.2.2.1 se doplňuje:

Pro použití introdukovaných dřevin musí být zajištěno povolení příslušného orgánu ochrany přírody – dle zákona č. 114/1992 Sb., o ochraně přírody a krajiny, ve znění pozdějších předpisů.

čl. 13.A.2.2.3 se doplňuje:

listnaté keře – opadavý keř standardní výšky 40-60 cm je požadován v kontejneru objemu 2 l, nejméně 3 výhony, před zakrácením

alejové stromy – 2× přesazované, o obvodu kmene 8-10 cm, výšky kmene nejméně 180 cm, s balem nebo kontejnerované.

Alejové stromy musí mít hlavní osu koruny jen jednu, a to v prodloužení osy kmene, s větvemi rovnoměrně rozdělenými po celé délce terminálu. Koruna nesmí být založena v patrech a terminál se nesmí zakracovat.

Drobné keře budou pěstovány a dodávány jako hrnkované nebo v kontejnerech. Výška/šířka v cm minimálně 15-20.

čl. 13.A.2.7 se doplňuje:

Všechny výsadby budou namulčovány vrstvou tříděné borově kůry tl. 10 cm po slehnutí. Není přípustné použití rozložené nebo částečně rozložené a zaplevelené kůry. Převažující frakce musí být 10-20 cm.

čl. 13.A.3.1. se doplňuje:

Při výsadbách je nutno dodržovat tyto vzdálenosti (měřené ve vodorovném směru):

- a) Na násypovém svahu je první řada keřů ve vzdálenosti 5 m od hrany krajnice. Pokud je pod násypem příkop, poslední řada keřů může být vzdálena ode dna příkopu 3 m, v případě stromu bude vzdálen 4 m ode dna příkopu.
- b) V zářezech je neblíže řada navržena 5 m ode dna příkopu.

Uspořádání výsadby: Svahy (zářezy násypy, zemní valy):

Výsadby budou uspořádány v řadách. Řady budou ve vzdálenosti 1,5 m. Keře v řadách budou ve vzdálenosti 0,8 m od sebe. Jednotlivé druhy keřů se budou střídát po skupinách v počtu 200 ks od druhu.

Výsadby je nutné provést co možná nejdříve v rámci postupu realizace stavby tak, aby do jejího dokončení bylo dosaženo dostatečného zakořenění a uchycení rostlin.

čl. 13.A.3.2.3. se doplňuje:

Výsadby budou prováděny do zatravněných svahů. Plocha pro výsadbu dřevin bude posekána a vyhrabána, následně budou nakopány terasy šířky 0,5 m, takže mezi řadami zůstane vždy pás trávy široký 1 m. Teprve do takto nakopáných teras je možno vysazovat dřeviny.

čl. 13.A.8.2, třetí odstavec se doplňuje o další odrážku:

- dokumentaci “Následné péče o vegetační úpravy“, která se zpracovává v rozsahu dle tohoto čl.

čl. 13.A.8.2 se doplňuje o další odstavec:

Požadavky na dokumentaci „Následné péče o vegetační úpravy“

Dokumentace musí obsahovat požadavky Zhotovitele, při jejichž dodržení je Zhotovitelem garantována záruka za provedené práce. Minimální obsah dokumentace:

- popis technologie následné péče o vegetační úpravy a ostatních přiměřených podmínek odpovídajících požadavkům TKP 13;
- položkový soupis prací spojený s požadovaným rozsahem prací;
- harmonogram jednotlivých prací.

Rozsah požadovaných prací nesmí být nepřiměřený a v rozporu s požadavky TKP 13. Rozsah a harmonogram prací musí být odsouhlasen Zhotovitelem i následným majetkovým správcem příslušného SO.

V případě vad a nedodělků zůstává následná péče na Zhotoviteli, a to do doby jejich odstranění.

čl. 13.B.2.2 se upravuje:

Složení travní směsi se ve specifických lokalitách může změnit dle rozhodnutí příslušného odboru (OZZL).

čl. 13.B.3.3 se upravuje:

Na svazích se zakládá trávník hydroosevem. Povinné komponenty hydroosevu jsou: voda, osivo, hnojivo, stabilizátor povrchu půdy, mulčovací materiál. Tyto komponenty je pro zakládání trávníku na extrémních stanovištích nutno doplnit o další pomocné půdní látky. Stabilizátor povrchu půdy musí být registrován podle zákona 156/1998 Sb. (zákon o hnojivech, ve znění pozdějších předpisů) a musí zároveň sloužit jako pomocná půdní látka. Zhotovitel hydroosevu před zahájením prací provede vyhodnocení stanoviště a podle ČSN 83 9041 stanoví komponenty hydroosevu a jejich dávkování.

Pokud je hydroosev nutno provést mimo vhodnou agrotechnickou lhůtu z důvodů termínů ukončení stavby (např.: nutnost zprovoznění úseku komunikace) nebo pro ohumusování nebyla použita kvalitní zemina (např.: dostatečné množství živin, zvýšená skeletovitost), je nutné dodat do hydroosevní směsi další komponenty. V tomto případě je cena za aplikaci hydroosevu automaticky vyšší minimálně o 50 %, než je standardně nabízená cena za m² hydroosevu.

Dřevitý mulčovací materiál

- musí být vyroben ze 100% tepelně rafinovaných dřevitých vláken a kvalitního fixátoru z guarové gumy;
- požadovaná doba funkčnosti v místě aplikace je 3 měsíce;
- musí být 100 % biologicky odbouratelný.

Zakládání trávníku zahrnuje také 1. posekání jak v rovině, tak na svahu.

Hydroosev s přidavkem sukulentních rostlin

V místech, kde se vyskytuje zářez s ochranným přísypem nebo vyztuženým násypem bude použit hydroosev s přidavkem sukulentních rostlin. Příprava i vlastní postup nástřiku hydroosevu s přidavkem sukulentních rostlin bude proveden odborným subjektem s prokazatelnými zkušenostmi s tímto způsobem výsadby a odpovídajícím technickým vybavením.

Poměr jednotlivých složek bude pro každou skupinu svahů před nástřikem konzultován se správcem stavby a následným správcem (úsek údržby GŘ ŘSD).

Před vlastním nástřikem musí být na plochy navrstveno cca 5 cm prosáté písčité zeminy frakce 0-8 mm, která bude prosypána do gabionových matrací s kamenivem.

V místech zářezů, kde jsou použity ochranné přísypy bude použití hydroosevu s přidavkem sukulentních rostlin použito v celé výšce ochranných přísypů nebo vyztužených násypů.

Technologie hydroosevu

Při provádění prací se zhotovitel řídí vlastními technologickými (prováděcími) předpisy, které řeší způsob a dávkování komponentů podle typu stroje – hydroosevní soupravy. Po naplnění nádrže potřebnými komponenty se uvede v činnost míchací zařízení, aby se dokonale rozplavily všechny organické příměsi a rozpustilo granulované hnojivo. Po rozmíchání dávky se souprava přesune na připravené stanoviště k provedení nástřiku.

Nástřik je prováděn tak, aby nedocházelo k narušení povrchové ochranné vrstvy a splachu semene.

Po vyprázdnění zásobníku se zastaví činnost míchacího zařízení, souprava se znovu naplní a celý cyklus se opakuje.

Optimální doba výsevu je od poloviny března do poloviny října, s vyloučením provádění hydroosevu v červenci a srpnu. Podle klimatických podmínek je někdy možné provádět hydroosev se zvýšeným rizikem až do poloviny listopadu.

Hydroosev se nesmí provádět za silného větru a vytrvalého deště.

Dokončovací péče pro hydroosev se sukulenty

Předání zatravněných ploch správci stavby probíhá obvykle až po vytvoření souvislého vzrostlého porostu. Holá a nevzešlá místa musí být dodatečně oseta. Velikost dosévaných ploch může být až 1/3 celkové výměry.

Zavlažování hydroosevu

S ohledem na složení směsi se nepředpokládá.

Kontrola hydroosevu

Vstupní kontrola: před zahájením prací je sepsán mezi Objednatel/Správcem stavby a Zhotovitelem zápis o předání staveniště, ve kterém je uvedena kvalita připravených ploch, termín provedení prací, příp. další ujednání.

Klíčivost osiva trav je deklarována v Míchacím protokolu osiva, který bude předán po provedení prací.

Výstupní kontrola: po provedení nástřiku se vizuálně zkontroluje, zda jsou všechny plochy rovnoměrně pokryty vrstvou nástřikované směsi, zvláště je-li směs rovnoměrně rozptýlena.

čl. 13.B.3.7 se doplňuje:

V projektu je počítáno s průměrným chemickým odplevelením 1,5×. Pokud nebude možno založit trávník ihned po ohumusování ploch a připravené plochy se mezitím zaplevelí vytrvalými plevely, použije se k odplevelení ploch totální herbicid. Plochy zaplevelené jednoletými plevely stačí posekat, pokud ještě nedošlo k jejich vysemenění. K hubení plevelů v rozsahu II. ochranných pásem vodních zdrojů mohou být použity pouze herbicidy schválené pro použití v II. ochranných pásmech, a které svou povahou nebo povahou produktů jejich rozpadu vylučují poškození podzemních vod.

V případě, že se trávník založí ihned po rozprostření ornice a je zaplevelený i po pokosení, použijí se pro odplevelení trávníku herbicidy selektivní. Příslušný druh herbicidu bude odsouhlasen Objednatel/Správce stavby. Všechny použité herbicidy musí být povoleny, viz Seznam registrovaných přípravků a dalších prostředků na ochranu rostlin.

Na ložiska vytrvalých plevelů se použije přípravek opakovaně tak, aby při předání trávník splňoval parametry dané TKP. V zásadě je nutno technologický postup při zemních pracích a zakládání trávníku organizovat tak, aby se použití chemických prostředků minimalizovalo a opakovaně se použilo hlavně na odstranění ložisek vytrvalých plevelů. Odstranění vytrvalých plevelů je jedna ze zásadních podmínek převzetí trávníku. Je nutno počítat s tím, že část odplevelení se bude muset provádět i ve výsadbách.

Chemické prostředky mohou být aplikovány pouze k tomu oprávněnou osobou.

čl. 13.B.8.2, třetí odstavec se doplňuje o další odrážku:

- dokumentaci “Následné péče o vegetační úpravy“, která se zpracovává v rozsahu dle tohoto čl.

čl. 13.B.8.2 se doplňuje o další odstavec:

Požadavky na dokumentaci „Následné péče o vegetační úpravy“

Dokumentace musí obsahovat požadavky Zhotovitele, při jejichž dodržení je Zhotovitelem garantována záruka za provedené práce. Minimální obsah dokumentace:

- popis technologie následné péče o vegetační úpravy a ostatních přiměřených podmínek odpovídajících požadavkům TKP 13,
- položkový soupis prací spojený s požadovaným rozsahem prací,
- harmonogram jednotlivých prací.

Rozsah požadovaných prací nesmí být nepřiměřený a v rozporu s požadavky TKP 13. Rozsah a harmonogram prací musí být odsouhlasen Zhotovitelem i následným majetkovým správcem příslušného SO.

V případě vad a nedodělků zůstává následná péče na Zhotoviteli, a to do doby jejich odstranění.

Kapitola 14: Dopravní značky a dopravní značení

čl. 14.A.1.1 Všeobecně

za čtvrtý odstavec se doplňuje tento text:

Tyto ZTKP uvádějí pouze obecnější požadavky na provedení a kvalitu dopravních značek a dopravních zařízení. Detailní požadavky uvádějí Požadavky na provedení a kvalitu (PPK) pro jednotlivé prvky dopravního značení, výkresy opakovaných řešení (R-plány), Metodický pokyn KTZ, Provozní směrnice a Příručka pro označování pracovních míst, které tvoří nedílnou část těchto ZTKP (viz www.rsd.cz, sekce Technické předpisy). Odkazy na ně jsou uvedeny v příslušných člancích.

šestý odstavec zní takto:

Pokud se jedná o běžnou obnovu vodorovného značení ve stávajících typech čar a rozměrech nebo o obměnu svislých dopravních značek či jejich doplnění (po havárii, odcizení apod.), připouští se vypracování projektové dokumentace pro ohlášení stavby. Náležitostí této dokumentace určí Objednatel podle potřeb příslušné stavby případ od případu (viz Směrnice pro dokumentaci staveb PK). Zpravidla postačí specifikace rozsahu prací a požadavků Objednatele s potřebným technickým popisem prací (dále jen specifikace Objednatele), která se ve smlouvě o dílo upřesní a oběma stranami potvrdí.

za šestý odstavec se doplňuje tento text:

Technický popis a podmínky na dodržování kvality musí odpovídat této kapitole TKP, zde uvedeným ČSN a příslušným technickým předpisům (TP a PPK). Pro velkoplošné dopravní značky je vždy třeba zpracovat dílenský výkres, který provozní úsek GR ŘSD s. p. schválí před zahájením výroby (viz PPK – ZNA).

Na konec článku se doplňuje nový odstavec s textem:

Realizační dokumentace stavby musí být zpracována dle Požadavků na provedení a rozsah projektu dopravního značení v jednotlivých stupních dokumentace na dálnicích a rychlostních silnicích ve správě ŘSD s. p. (PPK – ZNA). Ve shodě s TKP 1 (čl. 1.10.5) a Směrnicí pro dokumentaci staveb pozemních komunikací (čl. 11.4.2.1.4) se realizační dokumentace zpracovává pro konkrétní výrobky vybraného zhotovitele.

čl. 14.B.1.1 na konec čtvrtého odstavce se doplňuje tento text:

Detailní požadavky jsou uvedeny v Požadavcích na provedení a kvalitu tabulek k označení evidenčních čísel mostů a uzavíracích stávků na kanalizaci na dálnicích a silnicích ve správě Ředitelství silnic a dálnic (PPK – TOM), Požadavcích na provedení a kvalitu bezpečnostních značek k označení únikových východů v PHS na dálnicích a silnicích ve správě Ředitelství silnic a dálnic (PPK – PHS) a příslušných R-plánech.

čl. 14.B.1.2 na konec článku se doplňuje tento text:

Detailní požadavky na pevné svislé dopravní značky, proměnné svislé dopravní značky, portály a osvětlení dopravních značek na portálech jsou uvedeny v Požadavcích na provedení a kvalitu stálých svislých dopravních značek na dálnicích a silnicích ve správě Ředitelství silnic a dálnic (PPK – SZ), Požadavcích na provedení a kvalitu proměnných dopravních značek a zařízení pro provozní informace na dálnicích a rychlostních silnicích ve správě Ředitelství silnic a dálnic s. p. (PPK – PDZ), v Požadavcích na provedení a kvalitu portálů pro svislé dopravní značky a zařízení pro provozní informace na dálnicích a silnicích ve správě Ředitelství silnic a dálnic (PPK – POR), Metodickém pokynu KTZ a příslušných R-plánech. Detailní požadavky na přechodné značení jsou uvedeny v Požadavcích na provedení a kvalitu

přechodného dopravního značení na dálnicích a rychlostních silnicích ve správě ŘSD s. p. (PPK – PRE), Provozních směrnicích, Schématech přechodného dopravního značení a příslušných R-plánech.

čl. 14.B.2.1 na konec článku se doplňuje tento text:

Další požadavky na základy svislých dopravních značek a portálů jsou uvedeny v PPK – SZ a v PPK – POR.

čl. 14.B.2.2 první odstavec se nahrazuje tímto textem:

Detailní požadavky na nosné konstrukce jsou uvedeny v PPK – SZ, PPK – POR, PPK – PRE, Metodickém pokynu KTZ a příslušných R-plánech.

čl. 14.B.2.3 na konec článku se doplňuje tento text:

Detailní požadavky na svislé dopravní značky jsou uvedeny v PPK – SZ, PPK – PRE a Metodickém pokynu KTZ.

čl. 14.B.2.4 na konec článku se doplňuje tento text:

Při použití stále svítících prosvětlovaných značek se na činnou plochu použije translucenční retroreflexní folie, aby při výpadku osvětlení byla zajištěna alespoň minimální viditelnost značky pomocí retroreflexe. Folie musí mít stejné parametry, jako folie na okolních retroreflexních značkách. Na prosvětlovaných značkách, které svítí pouze v mimořádných případech (např. C 14a „Vypni motor“ v tunelu), se naopak retroreflexní folie nesmí použít.

čl. 14.B.2.5 na konec článku se doplňuje tento text:

Detailní požadavky na osvětlení dopravních značek na portálech (značky osvětlené vnějším světelným zdrojem) jsou uvedeny v PPK – POR.

čl. 14.B.2.6 na konec článku se doplňuje tento text:

Detailní požadavky na přenosné SDZ jsou uvedeny v Požadavcích na provedení a kvalitu přechodného dopravního značení na dálnicích a silnicích ve správě Ředitelství silnic a dálnic s. p. (PPK – PRE), Provozních směrnicích a příslušných R-plánech.

čl. 14.B.2.7 článek se nahrazuje tímto textem:

Požadavky na proměnné dopravní značky jsou uvedeny v ČSN EN 12966-1+A1.

Pro materiál skříně a základní rozměry činné plochy proměnné SDZ a pro materiál a grafickou úpravu činné plochy proměnných SDZ se spojitým zobrazením platí stejné zásady jako pro retroreflexní SDZ.

Pro rozměry, materiál a grafickou úpravu činné plochy proměnných SDZ, ZPI a signálů S8a až S8e s nespojitým zobrazením a pro světelně technické vlastnosti této úpravy platí PPK – PDZ, TP 205, TKP 19 a příslušné R-plány.

čl. 14.B.3.2

druhý odstavec se nahrazuje tímto textem:

Způsob osazení sloupků značek do kotvicích patek nebo zabetonování sloupků přímo do základu určí dokumentace a PPK – SZ.

první věta čtvrtého odstavce zní takto:

Velkoplošné značky se osazují na nosné konstrukce, tj. ocelové příhradové konstrukce podle výkresu R 25 nebo portály.

za poslední odstavec se vkládá text:

Detailní požadavky na dimenzování, výrobu a montáž portálů jsou uvedeny v PPK – POR.

čl. 14.B.3.3 první dva odstavce zní takto:

Systém spojení štítu značky se sloupkem nebo stojkami určuje dokumentace. Preferuje se použití oceli na úkor hliníkových slitin. Montáž dopravních značek na sloupky nebo stojky se provede podle dokumentace stavby, PPK – SZ a technologického předpisu.

Umístění a osazení značek na komunikaci stanoví dokumentace, PPK – SZ a Metodický pokyn KTZ.

čl. 14.B.3.4 první odstavec zní takto:

Použití prosvětlovaných, osvětlovaných nebo proměnných SDZ určí dokumentace, detaily upravují PPK – SZ, PPK – POR a PPK – PDZ.

čl. 14.B.3.5 text článku zní takto:

Osazení a velikost přenosných SDZ a jejich umístění na pozemní komunikaci stanoví dokumentace, přičemž je nutno dodržet ustanovení TP 66, TP 143, PPK – PRE, Provozních směrnic a Schémat přechodného značení.

čl. 14.B.5

první věta pátého odstavce zní:

U proměnných značek s nespojitým zobrazením, ZPI a signálů pro pruhovou signalizaci se u každého výrobku zkouší:

za šestý odstavec se doplní tento text:

Pokud ≥ 5 % zkoušených značek nespĺňuje požadované hodnoty o více než 10 % (resp. nespĺňují ani třídu R1 při požadavku na třídu R2), zkouší se všechny značky v dodávce.

čl. 14.B.6 druhý odstavec zní takto:

Umístění SDZ je uvedeno v dokumentaci a v PPK – SZ. V souvislém úseku komunikace musí být značky umístěny jednotně. Při osazení SDZ je povolena v příčném řezu výšková odchylka $\pm 0,1$ m a směrová $\pm 0,3$ m, v podélném směru odchylka $\pm 1,0$ m od hodnot uvedených v dokumentaci, přičemž nesmí být překročeny minimální hodnoty uvedené v PPK – SZ nebo TP 65.

čl. 14.B.8 za odrážky ve druhém odstavci se doplní tento text:

Případné další doklady potřebné k přejímce stanovují PPK – SZ, PPK – PRE, PPK – POR, PPK – PDZ.

čl. 14.B.8 třetí odstavec zní takto:

Ověří se soulad umístění SDZ s dokumentací, soulad s PPK – SZ, PPK – PRE a PPK – PDZ, označení SDZ na zadní straně dle ČSN EN 12 899-1 a národní přílohy NA, svislost sloupků, natočení SDZ vzhledem k ose PK. Pro odsouhlasení nebo převzetí portálové konstrukce platí ustanovení kap. 18 a 19 TKP a PPK – POR.

čl. 14.B.9 text článku zní takto:

Sledování deformací u značek se nepožaduje. U portálů předepisují kontroly a prohlídky PPK – POR.

čl. 14.C.1.1 na konec článku se vkládá text:

Detailní požadavky na vodorovné dopravní značení jsou uvedeny v Požadavcích na provedení a kvalitu definitivního vodorovného dopravního značení a dopravních knoflíků na dálnicích a silnicích ve správě Ředitelství silnic a dálnic (PPK – VZ).

čl. 14.C.1.3 na konec článku se doplňuje text:

a PPK – VZ.

čl. 14.C.2 poslední věta článku zní takto:

Neretroreflexní vodorovné značení lze provádět pouze na komunikacích s nemotorovou dopravou.

na konec článku se vkládá text:

Detailní požadavky jsou uvedeny v PPK – VZ.

čl. 14.C.3.1 na konec článku se vkládá text:

Detaily provedení a umístění určují PPK – VZ a příslušné R-plány.

čl. 14.C.6 na konec druhého odstavce se doplňuje text:

a PPK – VZ.

čl. 14.C.8 pátý odstavec se nahrazuje tímto textem:

Požadovaná délka záruční doby na jednotlivé prvky značení je uvedena v PPK – VZ.

čl. 14.E.1 na konec článku se doplňuje nový odstavec s textem:

Kromě výše uvedených předpisů stanovují další požadavky na dopravní kužely, směrovací desky, vodící desky, zvýrazňující desky, vodící prahy, podkladní desky, stojany, podpěrné sloupky, výstražná světla, pojízdné uzavírkové tabule a zařízení předběžné výstražky standardy PPK – PRE a PPK – VOZ, Provozní směrnice a příslušné R-plány. Pro zařízení pro provozní informace platí stejné předpisy a požadavky jako pro proměnné dopravní značky. Požadované vlastnosti dopravních knoflíků jsou uvedeny v PPK – VZ.

Kapitola 18: Betonové konstrukce a mosty

čl. 18.1.2 se doplňuje:

(y) Vibrolisované výrobky – výrobky vyráběné metodou vibrolisování. Receptura směsi a požadavky se řídí výrobovými normami pro daný typ výrobku.

(z) Ultra vysokohodnotné betony (UHPC) – mezinárodní označení pro tento typ hmot je Ultra High Performance Concrete (UHPC) nebo Ultra High Performance Fibre Reinforced Concrete (UHPFRC). Jedná se o kompozitní materiály s cementovou maticí, jemným plnivem a rozptýlenou výztuží ve formě kovových či nekovových všesměrně rozptýlených mikrovláken.

čl. 18.2.4.4 poslední odstavec se doplňuje:

U vibrolisovaných výrobků se takto ošetří řezné i neřezné nezkoušené boční plochy. U vibrolisovaných výrobků nesmí být provedena zkouška na viditelně poškozeném výrobku.

čl. 18.2.13 se nahrazuje následujícím zněním:

Pro betonové směsi výrobků vyráběných vibrolisovanou technologií jsou odlišné požadavky na výsledné parametry a požadavky na složení směsi, které se řídí dle výrobové normy daného typu výrobku, dále neplatí požadavky na Průkazní zkoušku dle Přílohy 1, TKP 18.

doplňuje se nový čl. 18.2.18 Ultra vysokohodnotné betony (specifikace)

Pro UHPC platí ČSN P 732404 vydaná 12/2021 a účinná od 1. 1. 2022.

čl. 18.4.2.1 odstavec a) se doplňuje:

U výrobků vyráběných metodou vibrolisování nahrazuje průkazní zkoušku počáteční zkouška typu (ITT). Požadavky na zkoušku typu jsou definovány příslušnými výrobovými normami. V případě, že pro výrobek neexistuje platná harmonizovaná evropská norma, postupuje se dle Přílohy 1, kap. 18 TKP.

čl. 18.4.2.9 se nahrazuje novým zněním:

PZ betonu pro výrobky vyráběné vibrolisovanou metodou je nahrazena počáteční zkouškou typu (ITT), která je vypracována dle příslušné výrobové normy a splňuje požadavky tab. 18-2, kap. 18 TKP.

Požadavky na vlastnosti ztvrdlého betonu musí splňovat požadavky této kapitoly 18 TKP.

čl. 18.5.2.7 se upřesňuje:

Před zahájením prací musí Zhotovitel provést zkoušky statického modulu pružnosti z navrženého betonu pro veškeré nosné konstrukce mostů/tunelů z předpjatého betonu. Dále Zhotovitel stanoví na základě zkoušek průběh vývoje pevnosti a statického modulu pružnosti betonu navrženého pro nosné konstrukce mostů/tunelů v rozmezí 1 až 15 dnů, přičemž tyto zkoušky musí být provedeny v dostatečném časovém předstihu před zahájením prací, aby mohly být předány projektantovi jako podklad pro vypracování RDS.

Každý den betonáže NK předpjatých mostů patřících do skupiny se sledováním E modulu (dle článku 18.5.2.7 z TKP 18) jsou odebírány minimálně 3 sady zkušebních těles po 3 kusech pro stanovení statického modulu pružnosti betonu v tlaku v den vnesení předpětí, po 28 a 90 dnech, resp. v čase zatěžovací zkoušky. Náklady na všechny výše uvedené zkoušky jsou obsaženy v nabídkové ceně daného stavebního objektu.

tabulka 18-2 se doplňuje o nové poznámky:

Číslo	Konstrukce, konstrukční část staveb	Životnost (roky)	Stupeň vlivu prostředí	Minimální třída betonu	Min. tloušťka krycí vrstvy (mm)	Požadavky na další vlastnosti betonu				Poznámka
						Pro-vzdušnění	Odolnost CHRL	Vodotěsnost (mm) (max.)	Vodní součinitel (max.)	
17	Vybavení mostů: betonové prvky odvodnění, (dílice, monolit), ostatní konstrukce (např. beton mostních závěrů, svodidla, zákrytové desky zrcadla)	50	XF4, XD3 <i>15)</i>	C 30/37 <i>16)</i>	45	Ano	Ano	Ano	0,45	
18	Římsy mostů a chodníky na mostech v dosahu CHRL, mostní příslušenství a svršek	50	XF4, XD3 <i>17)</i>	C 30/37 <i>18)</i>	45	Ano	Ano	Ano	0,45	
22	Drenáže (spodních staveb, opěrných a zárubních zdí) - prvky vyústění, revizní šachty a ostatní betonové drenážní prvky	50	XF4 (XF3) <i>17)</i>	C 30/37	-	Ano	Ano	Ano	0,45	

28	Vodohospodářské objekty (propustky, kaskády, vývory, opevnění svahů a koryt)	100	XF4 (XF3) 17)	C 30/37	45	Ano	Ano	Ano	1)
30	Šachty dešťových vpustí	50	XF4, XD3 17)	C 30/37	45	Ano	Ano	Ano	0,45
31	Konstrukční prvky odvodnění - šachty spojné a revizní, spadiště (mimo vodohospodářské objekty)	50	XF4, XD3 17)	C 30/37	45	Ano	Ano	Ano	1)
32	Propustky	100	XF4, XD3 17)	C 30/37	45	Ano	Ano	Ano	1)
33	Odvodňovací příkopy a žlaby, zpevněné příkopy skluzy	50	XF4 15)	C 30/37 16)	45	Ano	Ano	Ano	1)
38	Vegetační dílce a jiné nenosné prvky	50	XF3 19)	C 25/30 20)	35	Ano	Ano	Ano	0,5
44	Chodníky mimo mosty	35	XF4 17)	C 25/30 18)	45	Ano	Ano	Ano	0,5
45	Obrubníky PK	50	XF4 21)	C 35/45 22)	45	Ano	Ano	Ano	0,45

15) U vibrolisovaných výrobků se stupněm vlivu prostředí XF4 rozumí splnění zkoušky Stanovení odolnosti povrchu cementového betonu proti působení vody a chemických rozmrazovacích látek dle ČSN 73 1326 metodou A v limitu odpadu 500 g/m² po 75 zmrazovacích cyklech.

16) U vibrolisovaných žlabovek se pevnost betonu prokazuje dle výrobkové normy (ČSN EN 1339 Betonové dlažební desky). Pevnost v ohybu je vypočítána dle přílohy F této normy. U produktů tohoto typu se deklaruje pevnost v ohybu dle Tabulky 5 ČSN EN 1339 – Třída 2, Označení T. Třída betonu se vzhledem k charakteru těchto výrobků neuvádí.

17) U vibrolisovaných výrobků se stupněm vlivu prostředí XF4 rozumí splnění zkoušky Stanovení odolnosti povrchu cementového betonu proti působení vody a chemických rozmrazovacích látek dle ČSN 73 1326 metodou A v limitu odpadu 500 g/m² po 75 zmrazovacích cyklech.

18) U vibrolisovaných výrobků se pevnost betonu prokazuje dle příslušné výrobkové normy (ČSN EN 1338 Betonové dlažební bloky a ČSN EN 1339 Betonové dlažební desky). U dlažebních desek se deklaruje pevnost v ohybu dle Tabulky 5 ČSN EN 1339 – Třída 2, Označení T. Pevnostní třída betonu se vzhledem k charakteru těchto výrobků neuvádí.

19) U vibrolisovaných výrobků se stupněm vlivu prostředí XF3 rozumí splnění zkoušky Stanovení odolnosti povrchu cementového betonu proti působení vody a chemických rozmrazovacích látek dle ČSN 73 1326 metodou A v limitu odpadu 500 g/m² po 75 zmrazovacích cyklech.

20) U vibrolisovaných vegetačních dílců se pevnost betonu prokazuje dle výrobkové normy (ČSN EN 1339 Betonové dlažební desky). Pevnost v ohybu je vypočítána dle přílohy F této normy. Celková lomová plocha $b \times t$ se určí součtem dílčích lomových ploch. U produktů tohoto typu se deklaruje pevnost v ohybu dle Tabulky 5 ČSN EN 1339 – Třída 2, Označení T. Pevnostní třída betonu se vzhledem k charakteru těchto výrobků neuvádí.

21) U vibrolisovaných výrobků se stupněm vlivu prostředí XF4 rozumí splnění zkoušky Stanovení odolnosti povrchu cementového betonu proti působení vody a chemických rozmrazovacích látek dle ČSN 73 1326 metodou A v limitu odpadu 500 g/m² po 75 zmrazovacích cyklech.

22) U vibrolisovaných výrobků se pevnost betonu prokazuje dle příslušné výrobkové normy (ČSN EN 1340 Betonové obrubníky). Pevnostní třída betonu se vzhledem k charakteru těchto výrobků neuvádí. Deklaruje se pevnost v tahu za ohybu, jejíž min. hodnota je třída 2, označení T.

čl. P9.8, bod f) se nahrazuje novým zněním:

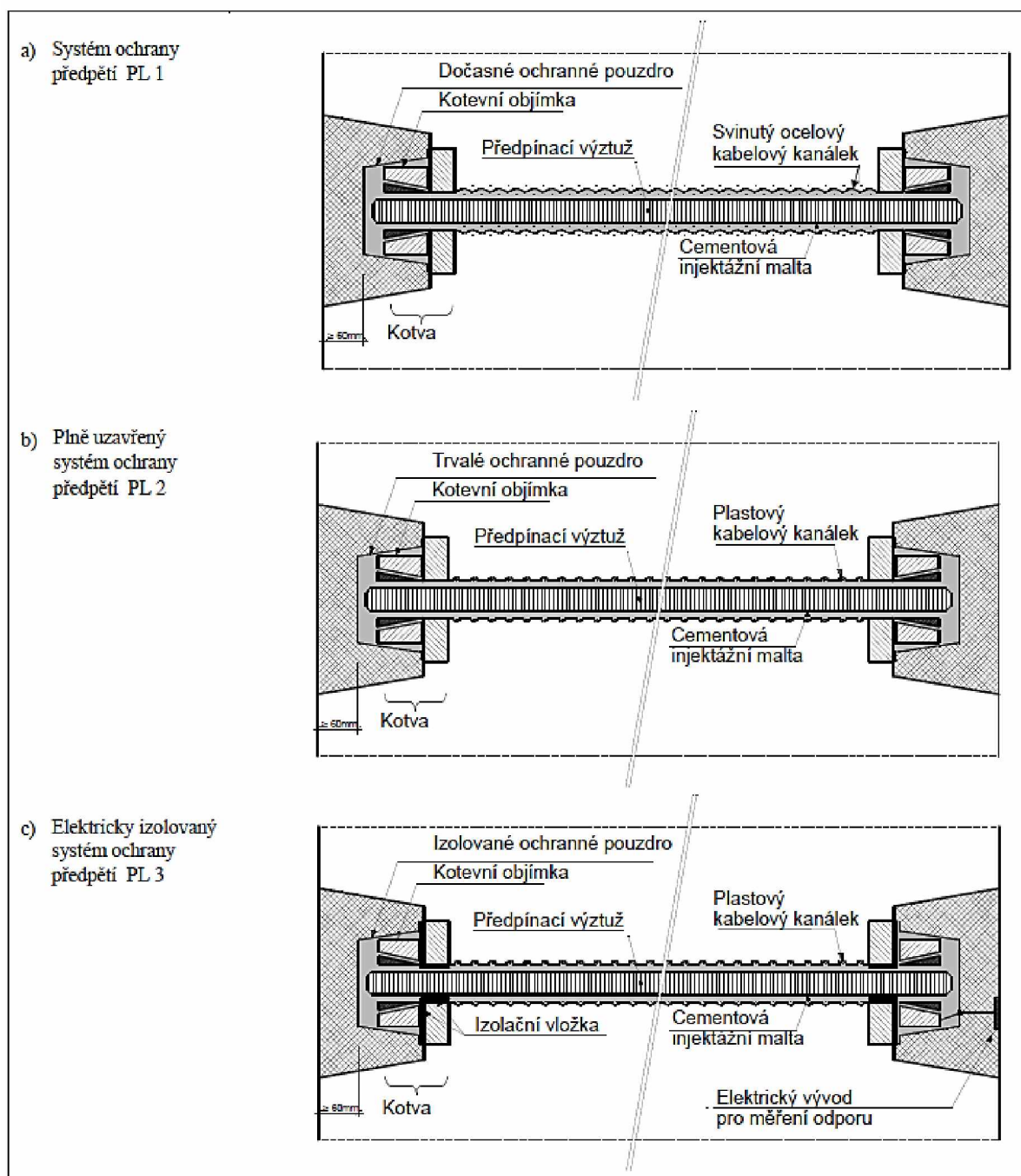
Návrh protikorozní ochrany předpínací výztuže se řídí ČSN EN 1992-2/Z2, tab. NA.2 a NA.3.

Materiál kabelových kanálků se navrhuje s ohledem na stupeň protikorozní ochrany předpínací výztuže (PL1, PL2, PL3) podle třídy prostředí, ve kterém je betonová předpjatá konstrukce umístěna a podle účinnosti konstrukční ochrany. Pokud objednatel nebo projektant požaduje zvýšenou spolehlivost předpínacího systému (tj. v případech, kdy jsou kabely umístěny v agresivním prostředí s nízkou konstrukční ochranou, kde při významné korozi ocelových prvků předpětí je velké riziko kolapsu bez předchozích varovných projevů, a/nebo je obtížná přístupnost pro kontrolu během trvání konstrukce apod.), navrhne se stupeň ochrany PL3, a to i u konstrukcí chráněných izolačním systémem.

Tabulka P9.3

Stupeň vlivu prostředí	X0 XC1, XC2, XC3	XC4 XD1, XD2, XD3 XS1, XS2, XS3 XF1, XF2, XF3, XF4 XA1, XA2, XA3	
Stupeň protikorozi ochrany předpínací výztuže	PL1	PL2	PL3
Požadavky na systém kabelových kanálků	Svinuté ocelové kabelové kanálky, ocelové trubky	Plastové kabelové kanálky se zvlněným povrchem (corrugated), trvale celozapouzdřený kabel včetně kotev	Plastové kabelové kanálky se zvlněným povrchem (corrugated), trvale celozapouzdřený elektricky izolovaný kabel včetně kotev
Další požadavky			Elektricky monitorované předpínací kabely + Ochranná opatření pro omezení vlivu bludných proudů stupeň č. 5
Další doporučení		Možnost trvalého sledování stavu předpětí u vybraných kabelů pomocí snímačů přetvoření/napětí/síly	

Příklady různých stupňů protikorozi ochrany předpínací výztuže:



čl. P9.8 se doplňuje:

RDS předepíše polohy injektážních, odvodňovacích a odvzdušňovacích trubiček kanálků systému předpětí. U kanálků pro předpětí profilu 80 mm a větším se připouští injektáž maltou s přísadou na zvětšování objemu dle ČSN EN 934-4, avšak pouze je-li přísada doložena zprávou o výsledku průkazní zkoušky vč. vyhovujícího výsledku zkoušky korozního působení přísad na předpínací výztuž a certifikátu podle zák. č. 22/1997 Sb.

čl. P9.12 se doplňuje:

Injektuje se jednotlivě kabel po kabelu, zásadně z nejnižšího místa vedení kabelů. Injektáž se provede bezprostředně po napnutí všech kabelů příslušného betonážního dílu. Zhotovitel předloží TePř injektáže kabelových kanálků. Pro kabely přecházející přes podpěry nebo délky nad 30 m nebo pro kabely spojované bude součástí tohoto TePř podrobný postup jejich

injektáže, postup otevření a znovu uzavření odvětrávacích otvorů a návrh postupu definitivního uzavření injektážních a odvětrávacích trubiček.

Příloha č. 10

čl. 5.4 se doplňuje:

Pracovní spáry na spodní stavbě se ošetřují a provádějí dle PDPS/RDS, resp. VL-4.

čl. 6.2 se doplňuje:

Veškerá betonářská výztuž vystupující z pracovních spár, která nebude zabetonována do 8 týdnů, se ochrání po zabetonování v celé vystupující délce protikorozním nátěrem (výztuž pilot, výztuž pilířů ze základu, výztuž závěrných zídek a dilatačních závěrů).

Výztuž procházející pracovní spárou mezi nosnou konstrukcí a římsou je opatřena na délku min. 50 mm na obě strany od spáry ochranným protikorozním povlakem podle TP 136. Výztuž vystupující z pracovních spár musí být před prováděním další části řádně očištěna tak, aby byla zajištěna předepsaná soudržnost vložek s betonem.

čl. 7.2.2 se nahrazuje následujícím zněním:

Hadice pro předpínací výztuž (Pozn.: V dokumentech CEN se používá termín „*kabelový kanálek*“ místo „*hadice*“.)

- (1) Hadice pro předpínací výztuž vinuté z ocelového pásku musí vyhovovat ČSN EN 523.
- (2) Hadice pro předpínací výztuž z jiných materiálů než z oceli, musí vyhovovat Evropskému technickému schválení (ETA) pro předpínací systém a EAD 160004-00-0301 (původně ETAG 013), případně ČSN 73 2401.
- (3) Obaly pro nesoudržná lana musí vyhovovat příslušným normám výrobců, pokud existují, nebo ČSN 732401, ČSN P 74 2871 a EAD 160004-00-0301 (původně ETAG 013).

čl. E.7.4 se nahrazuje následujícím zněním:

Spojky hadic/kabelových kanálků, průchodky kořene pasívních kotev, odbočky pro vstup/výstup injektážní malty, odvětrání kanálků a jiné spoje musí vyhovovat stejným požadavkům jako hadice a musí být originální součástí kompletního certifikovaného předpínacího systému od jednoho dodavatele. Používání PVC pásek, těsnících tmelů uvolňujících korozní látky (např. kyselý silikonový tmel apod.), barevných kovů, PUR pěny a podobně, je zakázáno.

- (1) Literatura: Durability of post-tensioning tendons, fib Bulletin 33 (ISBN 2-88394-073-8, 12/2005)
- (2) Literatura: Polymer-duct systems for internal bonded post-tensioning, fib Bulletin 75 (ISBN 978-2-88394-115-1, 12/2014)

čl. 8.2 se za poslední odstavec doplňuje:

Vrstva z polymerbetonu musí být ochráněna (zakryta) před aplikací spojovacího postřiku. Při realizaci polymerbetonu musí být okolní povrch a podklad dokonale čistý, suchý a bez výskytu vlhkosti (kvůli přilnutí a celkové životnosti).

čl. 9.8 se doplňuje o nový odstavec 9.8.1.5:

Hadice/kabelové kanálky pro předpínací výztuž musí být ve spárách příčně dělených konstrukcí pro všechny povolené stupně ochrany předpínací výztuže (PL2, PL3) stykovány pomocí speciálních kabelových spojek s těsníci manžetami, které jsou kompatibilní s použitým předpínacím systémem.

Příloha P10 se doplňuje o následující části:

D1 – Deformace mostu a návrh vyrovnání nepřesností povrchu mostu:

Výšková poloha nosné konstrukce je v dokumentaci vztahována k teoretické niveletě. Návrh RDS musí vzít v potaz:

- deformace mostu od zatížení a účinků dotvarování a smršťování betonu;
- deformace podpěr (sedání).

RDS bude obsahovat:

- podrobnou analýzu průběhu deformací mostu během výstavby dle harmonogramu výstavby, který musí předat zhotovitel stavby projektantovi RDS jako závazný podklad před zahájením prací na RDS;
- deformace mostu od působení a změn teploty;
- návrh nadvýšení na základě výpočtu deformací v průběhu výstavby, a to tak, aby konstrukce v návrhovém čase nekonečno zaujala polohu odpovídající teoretické niveletě.

Návrh přípustných opatření pro vyrovnání nepřesností povrchu betonové mostovky může uvažovat:

- broušení povrchu betonu (technologie hrotového frézování se nepřipouští),
- vyrovnávací vrstvy na povrchu (pouze v rámci ustanovení ČSN 73 6242),
- vyrovnání nepřesností povrchu betonu nosné konstrukce, a to pouze v rozsahu normových tolerancí tloušťek konstrukčních vrstev vozovky dle PDPS,
- úpravu nivelety v rozsahu, který nemění uživatelské parametry dálnice. Dokumentace vyrovnání nepřesností povrchu nosné konstrukce se zhotovuje na základě zaměření skutečného provedení po dokončení nosné konstrukce. Návrh vyrovnání předloží Zhotovitel Objednateli/Správci stavby k odsouhlasení. Podrobný postup je uveden v příloze č. 2 TKP 21.

Práce spojené se zaměřením povrchu, jeho vyhodnocením, resp. vícenáklady spojené s vyrovnáním nepřesností a s dosažením nivelety hradí Zhotovitel.

Pro podpěrné skruže vypracuje Zhotovitel VTD včetně vyčíslení deformace skruže (průhyb a sedání) od čerstvého betonu ve stejných řezech, ve kterých je v RDS uvedena výšková poloha nosné konstrukce. VTD bude předložena projektantovi RDS a následně i správci stavby ke schválení. Na základě VTD a deformací v ní uvedených vydá projektant RDS tabulku výšek bednění nosné konstrukce.

D2 – Dokumentace kontroly mostu během výstavby a provozu

Dokumentace kontroly mostů během výstavby a provozu bude obsahovat projekty (součásti RDS/DSPS) následujících měření:

A – Elektrické a geofyzikální měření z hlediska ochrany konstrukce před účinky bludných proudů a kontroly provedení pasivních ochranných opatření. Předepisuje se:

- elektrická a geofyzikální měření,
- měření zemních odporů pilot, patek pilířů a opěr, měření elektrického odporu nosné konstrukce vůči vzdálené zemi po dokončení objektu,
- měření elektrického odporu plastbetonových vrstev a základní potenciálová a proudová měření před zabetonováním části NK (po osazení ložisek na každé podpěře),
- po dokončení spodní stavby (pilířů) měření elektrického odporu mezi horním vývodem (jiskřiště) a spodním vývodem z výztuže,
- základní potenciálová a proudová měření před výstavbou nosné konstrukce,

- měření zemního odporu jednotlivých základových zemničů a nosné konstrukce metodou vzdálené země,
- měření elektrického odporu nosné konstrukce včetně určení polarit na svodidlech, zábradlí, mostních závěrech, odvodňovacího potrubí, roštů středního zrcadla,
- vyhodnocení výsledků měření a rozhodnutí o případných nápravných opatřeních.

Součástí projektu bude návrh konstrukčních opatření:

- pro omezení vlivu bludných proudů (specifikace prací souvisejících s aplikací primární ochrany, způsob provaření výztuže, požadavky na plastbetonové vrstvy, specifikace prací souvisejících s elektrickými propojovacími vedeními);
- pro osazení měřicích prvků pro kontrolu korozního stavu (korozní potenciál, polarizační odpor, intenzita bludných proudů) – umístění měřicí vývodů, založení plastových trubek do betonu pro kabelová vedení, úpravy pro instalaci měřicích vývodů na pilířích a opěrách.

Způsob měření bude volen tak, aby výsledek nebyl znehodnocen instalovanými svodiči přepětí. Výstupy měření budou jednak podkladem pro revizi elektrických zařízení a jednak bude vystaven pouze výchozí protokol pro kolaudaci stavby o provedených měřeních bez dalšího speciálního hodnocení a závěrečné zprávy ve smyslu DEM. Měření bude provedeno multitaskingově minimálně po dobu 48 hodin.

Osoba provádějící měření musí být držitelem „Oprávnění k provádění průzkumných a diagnostických prací souvisejících s výstavbou, opravami, údržbou a správou pozemních komunikací“ v oboru Korozní průzkum vydaného MD ČR ve smyslu Metodického pokynu Systému jakosti v oboru pozemních komunikací.

B – Sledování deformací základových konstrukcí a nosné konstrukce ve smyslu ČSN 73 0405, čl. 5. musí být součástí příslušné části RDS. Dále se předepisuje měření deformací nosné konstrukce v následujících etapách:

- po betonáži každého betonážního dílu, resp. po osazení prefabrikovaných nosníků,
- po odskružení každého betonážního dílu, resp. po betonáži spřahující desky u nosníkových mostů,
- po dokončení nosné konstrukce (napnutí kabelů spojitosti),
- po dokončení mostu/tunelu.

Součástí RDS je i návrh geodetických bodů umístěných na spodní stavbě a nosné konstrukci a jejich přenesení do konstrukce říms pro dlouhodobé sledování deformací mostu/tunelu a stěn portálů dle VL 4. Metody i měření musí být provedeny v souladu s projektem sledování a v souladu s příslušnými technickými předpisy a směrnici (např. metodikou M10 - Geodetické sledování mostních konstrukcí a ČSN 73 0405).

Zhotovitel na své náklady provádí osazení geodetických značek a prostorové sledování posunů základů, spodní stavby, nosné konstrukce, opěrných a zárubních zdí v pravidelných časových intervalech dle projektu sledování. Četnost měření a hustota měřicích bodů na nosné konstrukci během výstavby vyplyne ze zvolené technologie a umožní průběžnou kontrolu přesnosti výstavby nosné konstrukce. Základní rozsah měření je určen min. 1× za 3 měsíce až do dokončení objektu a předání. Požadavky na přesnost měření budou odvozeny v souladu s ČSN 73 0405 čl. 3.4 a na základě toho bude v RDS popsána zvolená technologie včetně chybového rozboru tak, aby byla zajištěna požadovaná přesnost provedení. Po dokončení mostu se zaměří geodetické body na římsách mostu, které budou osazeny nad všemi podpěrami a v polovině rozpětí. Technická zpráva, výkresy, grafy a tabulky deformací budou obsahem Dokumentace kontroly mostu a v jednotlivých fázích výstavby budou po

vyhodnocení projektantem RDS předávány správci stavby, jako součást DSPS. Tato součást DSPS se předává mimo tištěné podoby i 2× na elektronickém nosiči dat ve formátu elektronicky běžně zpracovatelném.

C – Projekt sledování ložisek obsahující údaje dle čl. 22.9 těchto ZTKP.

D – Projekt sledování posunů mostních závěrů.

Protokoly o těchto měřeních ad A, B, C a D, polohové náčrty a zpráva s vyhodnocením odchylek vůči PDPS jsou závaznými přílohami nutnými k převzetí prací Objednatel, jednotlivé etapy jsou Správci stavby předávány průběžně.

D3 – Měření deformací

Budou provedeny měřicí geodetické body ve smyslu ČSN 73 6201 čl. 13 a 14.

Na měření deformací vypracuje zhotovitel projekt dle ČSN 73 0405, který předloží před zahájením stavebních prací Správci stavby ke schválení. Protokoly a polohové náčrty z měření jsou součástí přejímky a konečného vyúčtování.

D4 – Značení a symboly

Přístupy na mostní opěry, vstupy do komor opěr a nosných konstrukcí, přístupy na příhradové konstrukce mostů, přístupy na svahy násypů přesypaných mostů nad komunikacemi, únikové cesty z vnitřních prostor mostů a podobná místa, budou v nejnútnejším rozsahu opatřeny příkazovými, výstražnými, zákazovými a dalšími nezbytnými symboly dle ČSN ISO 3864 a v souladu s nařízením vlády č. 11/2002 v trvanlivém provedení (např. stálobarevné po dobu více než 5 let + UV odolné) a s nerozebíratelnými spoji s podkladem (např. trhací nýty), a to v takovém rozsahu, aby byla snížena rizika pro osoby na nich nebo uvnitř se pohybující. Typickou tabulkou je např. zákaz vstupu na úložné prahy mostních opěr. Průměrný počet tabulek, který je nutné ocenit a započítat do ceny objektu, je 10 ks na jeden objekt, přesné místo osazení tabulek odsouhlasí před dokončením objektu Objednatel/Správce stavby a následný majetkový správce.

Kapitola 19 – část A: Ocelové mosty a konstrukce

čl. 19.A.1.2 třetí odstavec se doplňuje další odrážkou:

- ŽB deska spřažené ocelobetonové nosné konstrukce, kapitola 18 TKP a tato ZTKP.

čl. 19.A.1.5 tabulka 2 se upravuje:

11. řádek a 15. řádek tabulky se mění následovně

1	2	3	4	5	6	7	8	9
Popis konstrukce (Část konstrukce)	Návrhová životnost	Třída provedení dle ČSN EN 1090 – 2+A1	Požadavky na jakost ČSN EN ISO 3834-1	Požadavky podle ČSN EN ISO 15607	Požadavky na jakost svarů podle ČSN EN ISO 5817	Specifikace postupu svařování (WPS), rozsah svarů	Kvalifikace postupu svařování WPQR Rozsah svarů	Dokument kontroly základního materiálu podle ČSN EN 10204
11. Silniční záchytné systémy na mostech (zábradlí, zábradelní svodidla), protihlukové stěny, včetně spojů a kotvení, protinárazové zábrany, trvale spojené s nosnou konstrukcí (svarovými spoji)	100 let	EXC3	Standardní	6.2	B	V celém rozsahu svarů dle ČSN EN ISO 15609-1 a ČSN EN ISO 3834-2 (3)	V celém rozsahu svarů dle ČSN EN ISO 15614-1(6.2) a ČSN EN ISO 3834 - 3	3.1

15.Mostní objekty z ocelových trub z vlnitého plechu podle TP 157	100 let včetně spojů	EXC2/ EXC3 ¹⁰⁾	-	-	B/C ¹²⁾	-	-	3.1
---	----------------------	------------------------------	---	---	--------------------	---	---	-----

Souhrnné poznámky pro Tabulku 2 a 3

8) Pro protihlukové stěny s výškou větší nebo rovnou 2 m se požaduje třída provedení EXC3, pro ostatní uvedené konstrukce platí požadavek na třídu provedení EXC2. U protihlukové stěny vyšší než 2 m u nesvařovaných konstrukcí platí požadavek na třídu provedení EXC2.

9) Životnost mostního zábradlí je stanovena v souladu s požadavky TP 258 na 25 let, pro protihlukové stěny platí požadavky dle TP 104, kde je životnost konstrukčních prvků stanovena na dobu 30 let. Pokud je v souvisejících předpisech (např. TKP, TP) pro daný výrobek požadovaná životnost vyšší, než je uváděná v ZTKP, platí vyšší požadavek.

10) Pro rozpětí 2 m a větší se požaduje třída provedení EXC3.

11) Stupeň jakosti svarů určuje projektant RDS u individuálně navržených SZS a PHS. Provedení svarů musí splnit požadavek na přípravu povrchu (i svarů) P3 dle ČSN EN ISO 8501-3 a TKP 19A a 19B.

12) Platí pozn. 11) v případě, že jsou na konstrukci svary.

Kapitola 19 – část B: Protikorozi ochrana ocelových mostů a konstrukcí

Příloha 19B.P7 – Tabulka I se doplňuje o poznámku:

Pro protikorozi ochranu částí dopravního značení uvedeného v TKP 14 (viz. Tabulka I a Tabulka II TKP 14), platí požadavky uvedené v TKP 14.

Kapitola 21: Izolace proti vodě

čl. 21.A.3 se doplňuje:

Technologický předpis (TePř) musí obsahovat kapitolu Detaily, ve které musí být vyřešeny veškeré detaily izolace pro každý samostatný konkrétní objekt včetně jejich nákrešů. Detaily převzaté ze vzorových listů (např. VL-4) musí být pro konkrétní objekt aktualizovány. V TePř musí být zvlášť uveden způsob provedení styku izolace z asfaltových izolačních pásů a polymerní (polyuretanové) izolace, bude-li taková kombinace navržena. V případě pochybnosti může stavební dozor nařídít provedení referenčního vzorku styku a příslušných zkoušek na tomto styku.

čl. 21.A.5.1.1 se doplňuje:

Pokud mezi provedením předepsaných zkoušek pevnosti v tahu povrchové vrstvy betonu podle čl. B.4 přílohy B ČSN 73 6242 a zahájením pokládky pečetící vrstvy uplyne více než 7 dnů, je nutno provádět též (i opakovaně) zkoušku přílnavosti a pevnosti v tahu povrchových vrstev betonu dle čl. B.4 ČSN 73 6242.

čl. 21.A.5.1.3 se na konec doplňuje:

Před zahájením provádění izolačních prací musí zhotovitel provést kontrolní zkoušky pro zjištění extrahovatelných podílů epoxidové pryskyřice, která bude použita pro realizaci pečetící vrstvy. Kontrolní zkouška extrahovatelných podílů bude provedena zkušební metodou uvedenou v TP 164 v četnosti 1 zkoušky vzorku na 1 šarži výrobku. Požadovaný parametr vyhodnocení kontrolní zkoušky je max. 10 % hmotn. extrahovatelných podílů.

Nepožaduje se, aby laboratoř, která bude zkoušku provádět, měla tuto zkoušku uvedenou v Osvědčení o akreditaci nebo v Osvědčení o správné činnosti laboratoře. Uvedeným není dotčen požadavek na samotnou odbornou způsobilost laboratoře dle MP SJ-PK část II/3.

Protokol o provedení zkoušky bude předán Správci stavby a v kopii Úseku kontroly kvality staveb ŘSD s. p.

čl. 21.A.6 se doplňuje:

Předepisují se přísnější kritéria v odchylnkách povrchu mostovky, než je uvedeno v ČSN 73 6242, v hodnotách ± 10 mm, vč. zaměření povrchu po 2 m v podélném směru.

Měření za účelem zjištění rovinatosti a výškových odchylek od předepsané nivelety mostovky v rámci RDS bude provedeno po dokončení betonáže mostovky. Uvedené měření je nutno aplikovat rovněž po položení izolace a každé asfaltové vrstvy mostního objektu v bodech ležících nad sebou.

čl. 21.B.2.2.2, čtvrtý odstavec se ruší

čl. 21.B.2.2.2, šestý odstavec se nahrazuje:

V případě použití asfaltových izolačních pásů se pro izolace mostovek musí používat pásy z modifikovaných asfaltů, které splňují kvalitativní požadavky dle ČSN 73 6242 vyjma požadavku na tažnost.

čl. 21.B.3.2, třetí odstavec se nahrazuje:

V případě provádění izolací z asfaltových izolačních pásů není povoleno provedení volným položením asfaltových izolačních pásů. Jediný povolený způsob provedení je celoplošné natavení pásů na podklad opatřený speciální úpravou povrchu.

čl. 21.B.3.2, šestý odstavec bod b) se nahrazuje:

Kvalitu natavení pásů a provedení přesahů – dle 21.A.3.3. Izolační pásy pro izolaci mostovky (klenby, rámu) musí splňovat kvalitativní požadavky dle ČSN 73 6242 vyjma požadavku na tažnost.

Hodnoty přilnavosti k podkladu uvedené v ČSN 73 6242 u mostovek mostů s přesypávkou nejsou požadovány. Pásy musí být nataveny celoplošně – kontrola pohledem, poklepem, kuličkou.

Kapitola 22: Mostní ložiska

čl. 22.8.3 se doplňuje odstavcem (11):

V Plánu kontrol a údržby (nebo v TPP nebo v TePř pro kontrolu a údržbu ložiska) výrobce stanoví způsob měření mezních hodnot, při kterých již ložisko přestává spolehlivě plnit svoji funkci. (např. kluzná/klopná spára) a návrh postupu při jejich překročení. Součástí Plánu kontrol a údržby (nebo součástí výrobní karty ložiska v části pro měření po dobu životnosti ložiska) musí být schéma s vyznačením míst pro měření a formulář pro zanesení naměřených hodnot s vyhodnocením. Samotné měření provede bezprostředně po aktivaci ložisek Zhotovitel, Výsledky a vyhodnocení budou písemně potvrzeny výrobcem ložisek a Odpovědnou osobou Objednatele. Další měření ve stejných místech proběhne v rámci 1. hlavní mostní prohlídky.

Plán kontrol a údržby se zaměřením na způsob kontroly ložisek v době jejich životnosti musí být součástí VTD a podléhá schválení ze strany budoucího Majetkového správce.

Kapitola 23: Mostní závěry

čl. 23.1.1 Všeobecně, pátý odst. se mění na:

Na mostech pozemních komunikací musí být použity mostní závěry, jejichž konstrukce, použití a návrhové zatížení odpovídá příslušným ČSN, TP 86 (tabulka F.1 je pro stavby dálnic a silnic I. tříd závazná), VL 4 a dokumentaci stavby. Tyto předpisy platí pro obsah dokumentace, navrhování, výrobu, montáž, provádění, kontrolu, prohlídky a údržbu mostních závěrů. Související předpisy jsou uvedené v článku 23.12 těchto TKP.

čl. 23.1.1 Všeobecně se za poslední odstavec doplňuje:

Mostní závěry je nutno osazovat po zhutnění přechodové oblasti, kdy je zřejmé, že již nedojde (např. při hutnění přechodové oblasti) k přiblížení závěrné zdi k nosné konstrukci a k omezení funkce mostního závěru (viz. kap. 4 Zemní práce – Přechodová oblast mostu). Jakýkoliv zásah do konstrukce mostních závěrů je nepřipustný. Zhotovitel stavby (podzhotovitel mostního objektu) musí smluvně zajistit šefmontáž a přímou účast výrobce (výrobců) mostních závěrů při jejich převímce na stavbě, uskladnění, manipulaci a zabudování stanovených výrobků do konstrukce mostu. Dodávka a převímka mostních závěrů bude provedena dle TP 86 a této kapitoly TKP.

Nepřipouští se mostní závěry druh 5 (kobercový mostní závěr) a druh 7 (podporovaný mostní závěr). Druh 2 (podpovrchový mostní závěr) a druh 3 (elastický mostní závěr) je přípustné použít pouze s písemným souhlasem Objednatele.

Mostní závěry budou vodotěsné až po spodní okraje říms (druh 6 Hřebenový mostní závěr musí být opatřen takovým způsobem odvodnění, aby nedocházelo k zatékání na konstrukci. Odvodnění bude součástí VTD a RDS, a je nutný písemný souhlas Objednatele). Jejich návrh, výroba a osazení se řídí touto kapitolou TKP, provedení musí vyhovovat TP 86. Těsnící profil musí být součástí mostního závěru a jeho upevnění bude provedeno bez kotvení pomocí šroubovaných přítlačných lišt. Musí být jednoduše demontovatelný z pohledu MZ. Tato podmínka přístupnosti je požadována i pro revize a pravidelné kontroly MZ.

Úprava MZ pro zajištění vodotěsnosti ve svislé části mostních říms musí zajistit nejméně tyto funkce (DSP/DZS/PDPS mohou požadovat funkce další):

- a) vodotěsnost proti zpětnému zatékání vody z vozovky/chodníku/římsy/zakrytí,
- b) zrcadla do prostoru pod MZ, včetně strhávání vody do tohoto prostoru větrem,
- c) překážka proti šíření hluku z provozu přes MZ,
- d) překážka proti rozstříku vody, sněhové kaše atd. ev. i s obsahem CHRL, vlivem provozu a údržby z okolních konstrukcí a vozovek směrem do prostoru pod MZ,
- e) překážku proti šíření slané mlhy z provozu směrem do prostoru pod MZ, dtto proti šíření prachu a/nebo směsí nečistot při čištění MZ tlakovou vodou u směrově dělených mostů,
- f) překážku proti snadnému poškození, zcizení a vandalizmu převáděných sítí vč. jejich chrániček. **Prostupy (i chráničky a jiné) musí procházet vždy pod těsnícím pásem z důvodu jejich přístupnosti a kontroly.**
- g) překážku proti vniknutí do prostoru uzavřených komorových opěr (vč. ptactva atd.).

Povrchové mostní závěry na vnějších a vnitřních římsách musí být vždy ukončeny na lici říms tak, že závěr pokračuje stejnou konstrukční úpravou (jako ve vozovce) po vnější svislé ploše vnější a vnitřní římsy až na dolní okapní hranu římsy. Úprava musí být spolehlivě zabezpečena proti zatékání vody kamkoliv na konstrukci. Elastomerový těsnící profil lamel bude prodloužen ještě o 100 mm dále za dolní konec lamely. Takové konstrukční

řešení musí být provedeno jak ve vodorovné části říms, tak na svislé části říms, a to až po spodní okraje říms. Krycí plech pak musí být opatřen kompletní PKO shodnou s použitou PKO na ocelové konstrukci mostního závěru (IA nebo IIIA - v souladu s požadavky TKP19B), nebo bude krycí plech vyroben z korozivzdorné oceli vhodné pro použití do míst s CHRL (tabulka 9 TKP 19A).

Jiné konstrukční řešení proti zatékání vody, např. krycí plechy římsové části, zkrácení svislé části MZ, atypické řešení svislé části MZ, omezení funkcí MZ ad a) až f) apod. musí být písemně odsouhlaseno Objednatel.

Pokud existuje alternativa návrhu směrově dělených mostů se zrcadlem užším než 500 mm, je třeba upřednostnit alternativu se zrcadlem širším. V případě zrcadla užšího než 500 mm požadavek na ukončení mostního závěru na vnitřních římsách na dolní okapní hraně římsy neplatí, zde je třeba provést alespoň 150 mm svislé části kovových F- profilů dolů od horní hrany římsy ve vodotěsné úpravě, dále navrhnout přesahující těsnicí elastomerové profily až ke spodnímu okraji římsy a provést další atypické opatření (zakrytí) pro co nejlepší zajištění funkcí ad a) až f).

Překrytí zrcadla elastomerovým pásem dle VL4 – 403.51 tuto situaci zlepšuje ale neřeší veškeré funkce ad a) až f), protože hlavním účelem zakrytí zrcadla je ochrana úložných prahů vč. prostoru okolo ložisek a kotvení systému předpětí před usazováním nečistot (inertní materiály, soli, listí, prach atd.).

doplňuje se nový čl. 23.1.4 Požadavky na mostní závěry:

- Pokud není mostní závěr jako typ schválený pro použití pro zabudování do staveb pozemních komunikací ŘSD s. p., musí zhotovitel předložit jako součást žádosti o schválení výrobku pro zabudování do konkrétní stavby kompletní technickou dokumentaci k posouzení typu dle požadavků TP 86 a průkazní zkoušky typu mostního závěru a nekovových materiálů (v souladu s požadavky TP 86) a ev. umožní nahlédnout do platné licenční dokumentace.
- Pokud je stanovena kategorie provozu I (2 mil. cyklů za rok dle ČSN EN 1991-2), musí mostní závěry splňovat požadavky na kategorii životnosti 4 (tj. 50 let).
- Součástí žádosti o odsouhlasení MZ musí být plán a požadavky na údržbu.
- Typ mostního závěru, výrobce/dovozce a výrobní technická dokumentace musí být před jeho osazením, resp. před zahájením výroby, odsouhlasen Objednatel.
- Výrobna mostního závěru, vč. aplikátora protikorozní ochrany, musí splňovat požadavky pro způsobilost podle metodického pokynu SJ-PK, TP 86, TKP 23, 19A a 19B. Součástí žádosti o schválení typu výrobku pro zabudování do stavby budou doklady prokazující způsobilost výrobce/dodavatele dle výše uvedených předpisů.
- Těsnicí profil nesmí být připevněn pomocí šroubů, lepidla, drátů, nýtů.
- Těsnicí profil musí splňovat požadavky TP 86, použitý materiál musí splňovat požadavky TP 86, kap. 4.1.2. Těsnicí profil musí být dodán z takového materiálu, který je odolný vůči UV záření, a současně aby byl zajištěn požadavek na elektroizolační odpor zabudovaného mostního závěru min. 5 kΩ. Vlastnosti materiálu pro těsnicí profil deklaruje výrobce/dodavatel mostních závěrů průkazní zkouškou jako součást žádosti o schválení typu výrobku pro zabudování do konkrétního objektu (vlastnosti a parametry musí splňovat požadavky dle čl. 4.1.2 TP 86 a 8.2.6. TP 86 část „elastomerní prvky pro těsnění“). Při dílenské přejímce výrobce/dodavatel doloží protokol o kontrolní zkoušce nebo 3.1 atest v rozsahu sledovaných vlastností uvedených v tabulce 8.2, čl. 8.3.8 TP 86, s vyhodnocením požadovaných parametrů vůči průkazní zkoušce a parametrům stanovených v čl. 8.2.6 TP 86.
- Těsnicí profily nesmí přicházet při provozu do styku s koly dopravních prostředků.

- Těsnicí profil musí být vyměnitelný při teplotách +10 °C až +20 °C. Součástí VTD musí být tabulka posunů v závislosti na teplotě s posouzením výrobce, že při stanovených teplotách je možné těsnicí profil vyměnit. Výrobce na vyžádání provede demontáž a zpětnou montáž.
- Třída provedení dle ČSN EN 1090-2+A1 pro ocelovou konstrukci mostního závěru je požadovaná EXC3.
- Mostní závěr musí být konstrukčně uzpůsoben tak, aby minimální šířka profilu pro natavení hydroizolace byla 100 mm.
- Šroubové spoje u mostního závěru na nosných prvcích jako např. traverzy, prvky řízení pohybu, lamely a na prvcích pro snížení hlučnosti musí být zajištěny proti samovolnému uvolnění. Způsob zajištění stanovuje výrobce mostního závěru a musí být v souladu s certifikací výrobku.
- Použití nýtových spojů, vč. dutých a trhacích nýtů, je zakázané v konstrukčních spojích (např. kluzný plech traverzy).
- PKO – všechny ocelové části mostního závěru musí být opatřeny systémem IA nebo IIIA dle TKP 19 B. Spojovací materiál pak dle TKP 19 B, čl. 19.B.3.7 Spojovací materiál.
- Pokud bude zadávací dokumentace požadovat použitý hybridní ocelový profil, tzn. profil s tělem z konstrukční oceli a hlavou z austenitické oceli, svar mezi materiály nesmí mít negativní vliv na vodotěsnost závěru a musí být provedený na plný průvar. Kvalita materiálu austenitické oceli musí splňovat požadavky na odolnost proti CHRL, dle požadavků kapitoly TKP 19.A.2.2.2. U spoje materiálů musí být vyloučena bimetalická koroze. Kombinace materiálů a jejich spoje provedené svařováním podléhají zkouškám typu / počátečním zkouškám výrobku. Fyzikální a chemické vlastnosti materiálu musí být doloženy inspekčním certifikátem 3.1 pro oba použité materiály.
- Pokud bude zadávací dokumentace požadovat mostní závěry se sníženou hlučností s tělesy se zvláštní tvarovou úpravou, musí být konstrukčně uzpůsobeny tak, že výměna těsnicího profilu bude možná bez demontáže systému pro snížení hlučnosti.

Rozšířené požadavky na mostní závěry lamelové (druh 8)

Požadavky na systémy zajišťující rovnoměrné rozevření jednotlivých lamel jsou následující:

- Systém rovnoměrného rozevření mezer musí zajistit maximální odchylku mezi jednotlivými mezerami do 10 mm a žádné prvky pro řízení rovnoměrného rozevření jednotlivých mezer mezi lamelami nesmí být namáhány krouticím nebo torzním momentem.
- Je možné využít i systém, který nepotřebuje prvky pro rovnoměrné rozevření mezer mezi lamelami, tzv. systém nenuceného geometrického tvaru – např. systém kluzných a otočných traverz, pokud tento systém umožňuje rovnoměrné rozevření mezer a zajistí maximální odchylku mezi jednotlivými mezerami do 10 mm.

čl. 23.2.2 se doplňuje o nový odstavec:

Zhotovitel použije na stavbě pouze takové mostní závěry, které nevyžadují žádnou zvláštní údržbu (především mytí, utahování spojovacího materiálu, zvláštní kontroly a prohlídky apod.). Pro posouzení uvedeného bude přílohou žádosti Zhotovitele o odsouhlasení k použití výrobku do stavby (viz čl. 1.4.4.1 TKP 1) návod na údržbu záchytného systému podepsaný jeho výrobcem/dovozcem/zplnomocněným zástupcem. Pokud bude návod na údržbu mostního závěru obsahovat požadavky na zvláštní údržbu a/nebo jiné požadavky podmiňující platnost záruční doby a životnosti, pak tento mostní závěr nebude schválen k použití do stavby.

Za zvláštní údržbu je považováno vše nad rámec dále uvedeného:

- čištění/vymytí těsnícího pásu (popř. žlabu u hřebenových mostních závěrů) tlakovou vodou 2x ročně.

čl. 23.6 doplňuje se nový odstavec:

Součástí dokumentace mostních závěrů bude vyhodnocení odchylky povrchu mostního závěru vůči povrchu přilehlé vozovkové části dle článku 10.2.6 TP 86.

čl. 23.9 první odstavec se upravuje:

Záruční doba mostních závěrů na dálnicích a silnicích I. tříd je 10 let. Případné prodloužení záruční doby z titulu zjištěných závad se řídí TKP 1.

Kapitola 25: Protihlukové clony

čl. 25.2.4 se za poslední odstavec doplňuje:

Opatření průhledných výplní proti mortalitě ptáků musí splňovat požadavky TP 104.

Výplň protihlukové stěny musí vyhovovat požadavkům na odolnost proti tříštivosti prokázanou zkouškou rozpadu po rozbití podle ČSN EN 12150-1 a proti nárazu cizího tělesa podle ČSN EN 1794-2 příloha B.

Požadovaná životnost výplně při zachování požadovaných vlastností je min. 30 let.

čl. 25.3.4 se doplňuje:

- výplň, která nesplňuje požadavky normy ČSN EN 12150-1 musí být ke sloupkům přikotvena 4 smyčkami z lanek a svorek z korozivzdorné oceli A4,
- těsnicí profil bude ukončen zarážkou proti zasunutí do drážky sloupku a následnému vypadnutí; šířka těsnícího profilu bude navržena na dostatečné uložení desky výplně + posuv desky vlivem tepelných změn a s ohledem na eliminaci nepřesnosti osazení ocelových sloupků; mechanické vlastnosti těsnícího profilu budou doloženy protokolem o kvalitě, který bude obsahovat výsledky testování; v protokolu kvality budou uvedeny normy, podle nichž bylo testování provedeno; materiál těsnícího profilu bude odolný proti UV záření, jeho mechanické vlastnosti budou vhodné pro jeho funkci a jeho životnost bude 30 let v souladu s životností konstrukce výplně; součástí protokolu kvality materiálu těsnícího profilu bude charakteristika prostředí, v němž může být materiál použit; v dokumentaci bude stanovena síla, kterou bude těsnicí profil sevřen, aby desky výplně nevíbrovaly a aby se současně mohly vlivem tepelných změn uvnitř těsnícího profilu pohybovat,
- šrouby pro uchycení ráků budou zajištěny proti uvolnění či posunutí, způsob zajištění bude dokumentován v detailech, které budou součástí RDS,
- uchycení ráků bude přístupné z vnitřní strany mostu,
- v případě použití prvků vyrobených z hliníkových slitin (např. ráků) bude zhotovitelem dodán průkaz o dostatečné odolnosti slitiny (s ev. aplikovanou protikorozií ochranou) konstrukčních profilů a jejich spojovacího materiálu, v prostředí C4 podle ČSN EN ISO 9223. V záruční době se nesmí u hliníkových slitin vyskytnout žádné korozní projevy. Korozní úbytky po 30 letech nesmí snížit funkčnost a pohledové vlastnosti protihlukových clon,
- fixační prvky panelů a výplní musí být zajištěny proti degradaci, vypadnutí, uvolnění nebo

posunu,

- Pevné a pružné ukotvení panelů platí obdobně i u konstrukce mimo mostní objekty, ukotvení ŽB panelů pomocí čtyř malých klínek na bázi pryže a nezajištěných např. drážkou se považuje za nedostatečné.
- Ukotvení výplňových panelů s trapézovým profilem v líci konstrukce, musí být provedené tak, že mezi profilem a nosným sloupkem není žádná mezera, která by umožnila šíření akustické energie do prostoru za protihlukovou clonu.

Kapitola 30: Speciální zemní konstrukce

tabulka C2 se ruší a nahrazuje následujícím zněním:

Tabulka C2 - Požadavky na dráty pro gabionové koše a matrace z pletených dvouzákrutových sítí a ze svařovaných sítí

Typ	Norma	Pevnost v tahu drátu min.	Parametry drátu	Povrchová ochrana*	Norma
Pletené gabiony a matrace	ČSN EN 10223-3	450 MPa	Tloušťka min. 2,7 mm; tažnost min. 8 %	Slitina Zn90Al10; třída A a tab. C1	ČSN EN 10244-2
				Přídavný PVC povlak	ČSN EN 10245-2
				Přídavný PA6 povlak	ČSN EN 10245-5
				Přídavný PE povlak	ČSN EN 10245-3
Pletené matrace	ČSN EN 10223-3	450 MPa	Tloušťka min. 2,2 mm; tažnost min. 8 %	Slitina Zn90Al10; třída A a tab. C1	ČSN EN 10244-2
				Přídavný PVC povlak	ČSN EN 10245-2
				Přídavný PA6 povlak	ČSN EN 10245-5
				Přídavný PE povlak	ČSN EN 10245-3
Svařované gabiony	ČSN EN 10223-8	500 MPa	Tloušťka min. 4,00 mm; tažnost min. 8%	Slitina Zn90Al10; 350 g/m ² 52 μm	ČSN EN 10244-2
				Přídavný PVC povlak	ČSN EN 10218
Svařované matrace	ČSN EN 10223-8	500 MPa	Tloušťka min. 4,00 mm; tažnost min. 8%	Slitina Zn90Al10; 300 g/m ² 45 μm	ČSN EN 10244-2
				Přídavný PVC povlak	ČSN EN 10218

*U pletených gabionů a maticí bude drát pletené sítě vždy opatřen i jedním z přídavných povlaků – viz čl. 30.C.2.1.3 odst. 2. U svařovaných gabionů se přídavný povlak standardně nepoužívá, v případě požadavku na jeho použití musí být toto předepsáno v ZTKP.

čl. 30.C.9 Kontrolní měření, měření posunů a přetvoření, druhý odst. se doplňuje:

Tato metodika musí mimo jiné definovat počet měřících profilů (požaduje se, aby v každém profilu byly umístěny minimálně dva body) a podle zvolené geodetické technologie určen způsob umístění měřických značek na konci měřících bodů.

Měřící body pro sledování deformací drátokamenných konstrukcí musí být provedeny tak, aby bylo zajištěno spolupůsobení měřících bodů s konstrukcí. Pokud nebude v projektu navrženo jinak, budou body vloženy do kamenné výplně košů při jejich realizaci. Body budou provedeny formou ocelových trnů průměru 20 mm a délky 0,8 m z materiálu S235JR+AR.

Pro zajištění dostatečné tuhosti a životnosti budou trny vloženy do nekovové trubky průměru 80 mm, délky 0,8 m (bude použit vhodný materiál – trubka slouží jako bednění) a zabetonovány objemově stálou vysokopevnostní cementovou maltou s tím, že trn bude z trubky vysunut 100 mm (po osazení do koše bude trn před lícem konstrukce v délce min. 60 mm). Krajiních 200 mm na nechráněné části trnu bude opatřeno protikorozní ochranou – zinkový povlak ponorem v min. tloušťce 70 μ m.

ČÁST III – DALŠÍ POŽADAVKY OBJEDNATELE

Zhotovitel je povinen pro plnění relevantních částí předmětu veřejné zakázky (relevantních položek soupisu prací):

- realizovat následující významné činnosti při plnění veřejné zakázky vlastními kapacitami, tj. nikoliv prostřednictvím poddodavatelů:
 - o provedení svislých a vodorovných konstrukcí mostu;
- provádět stavební práce v pracovních dnech, dnech pracovního klidu i svátcích, a to v prodloužených směnách s cílem minimalizace doby dopravních omezení. Výjimku tvoří zastavení prací z důvodů technologické přestávky nebo nepříznivých klimatických podmínek. Tyto důvody však musí být schváleny objednatelem ve stavebním deníku.

Zimní technologická přestávka

Zimní technologickou přestávkou se rozumí přerušení zhotovovacích prací v měsících listopad, prosinec, leden, únor a březen. Pokud to klimatické podmínky umožňují, má Objednatel právo udělit písemně výjimku a umožnit Zhotoviteli provádět některé zhotovovací práce i během zimní technologické přestávky. Do doby pro dokončení stavby a do doby pro uvedení stavby do provozu se zimní technologická přestávka nezapočítává.

Objednatel se Zhotovitelem uzavře při uvedení stavby do provozu Dohodu o předčasném užívání Díla, Sekce nebo části Díla, jejíž závazný návrh je přílohou této Technické specifikace.

[Pozn. pro účastníka: Dohoda o předčasném užívání Díla, Sekce nebo části Díla bude uzavřena dle závazného znění v listinné podobě. Tento text bude vymazán.]

Veškeré práce na komunikaci budou prováděny za kompletního zabezpečení DIO dle Stanovení Krajského úřadu Středočeského kraje.

Zimní technologická přestávka je definována jako období od 1. 11. do 31.3. kalendářního roku.

Jednotkové ceny uvedené v nabídce v oceněném soupisu prací zahrnují úhradu všech prací zhotovovacích i pomocných vyplývajících z předmětu díla v rozsahu a za podmínek uvedených ve všech předaných zadávacích podmínkách, které jsou nejen požadovány a fyzicky uvedeny v soupisech prací (agregované položky), ale i prací vyplývajících ze zadávací dokumentace, nutných pro zdárné dokončení, předání díla Objednateli a provozování, i když nejsou v soupisech prací případně konkrétně uvedeny. (Např. zařízení staveniště, mezideponie, lešení, pomocné konstrukce, poplatky, jednoúčelové stroje a pomůcky, atypické díly, fotodokumentace, opravy škod, pomocné práce, vytýčení ing. sítí, zajištění aktuálních vyjádření majitelů případně správců inženýrských sítí, zpracování RDS, posudky, apod.).

Náklady na zkušební zhotovitele, na průkazní a kontrolní zkoušky včetně vedlejších nákladů (opravy a uvedení do původního stavu), které jsou jmenovitě požadovány v jednotlivých kapitolách TKP nebo ZTKP, nebudou rozpočtovány jako samostatné položky v soupisu prací,

ale zhotovitel je zahrne do položkových cen soupisu prací, pokud to není u konkrétní položky dle popisovníku uvedeno jinak.

Součástí předmětu plnění a nabídkové ceny jsou mimo jiné i následující práce a činnosti, pokud budou vyžadovány a v ZTKP není uvedeno jinak:

- návrh, projednání, odsouhlasení a zajištění uzavírek komunikací včetně dopravního značení (vč. správních poplatků).
- umístění údržba, opravy a odstranění informační tabule (ve smyslu čl. 1.8.3 TKP 1) vč. informačních tabulí dle jednotného grafického stylu ŘSD (MUSÍME TO OPRAVIT)
- trvalé a pravidelné čištění veřejných komunikací dotčených provozem stavby,
- náklady na všechny zeměměřické činnosti Zhotovitele (ve smyslu čl. 1.6.3.2 TKP 1),
- soustavné vytyčování zřetelného označení obvodu staveniště,
- ochrana a stálé udržování bodů vytyčovací sítě,
- vytyčení, označení a ochrana stávajících inženýrských sítí a zařízení,
- zpracování Realizační dokumentace stavby (RDS), včetně Výrobně technické dokumentace, TePř, předepsané zkoušky, souhrnné zprávy o hodnocení kvality prací,
- zaměření skutečného provedení pro DSPS a jeho zpracování dle datového předpisu ŘSD a majetkového správce objektu,
- zpracování DSPS (ve smyslu čl. 1.10.7 TKP 1)
- veškeré vytyčovací práce pro potřebu stavby (před stavbou, během stavby, po stavbě),
- náklady na činnost úředně oprávněného zeměměřického inženýra (ÚOZI-Z),
- náklady na činnost pracovníka odpovědného za BOZP stavby pro zhotovitele,
- provozní dokumentace, provozní a havarijní řády,
- náklady na doplňující průzkumy a diagnostiku, pokud budou potřeba pro zpracování RDS,
- staveništní náklady zhotovitele (přístupové cesty, ochrana nových pozemních sítí panely v místě pohybu mechanismů, plochy pro zřízení staveniště, včetně staveništních komunikacích),
- finanční nároky na dočasné zábory a použití veřejných a místních komunikací nad rámec PDPS vyplývající z navržené technologie zhotovitele,
- vypracování podrobného harmonogramu postupu stavebních prací včetně požadovaných termínů,
- zajištění všech dokladů a dokumentace nezbytných k vydání rozhodnutí o trvalém užívání stavby,
- fotodokumentace stavby ve formátu digitálním i tištěném a digitální záznamy postupu prací,
- přijímací zkoušky,
- zajištění údržby provedených prací (objektů) po dobu výstavby,
- úpravy sjezdů,

- zajištění přístupů na okolní nemovitosti po dobu výstavby,
- provedení zkušebního přeměření protismykových vlastností a nerovností IRI vozovky dle platných předpisů a doložení dokladu o výsledcích měření k přijímacímu řízení,
- náklady spojené s případným poškozením zemědělských porostů,
- zajištění údržby provedených prací (objektů) po dobu výstavby,
- trvalé provozování, údržba, správa a ochrana zařízení staveniště,
- eliminaci prašnosti,

FORMULÁŘ 2.3.1.

ZÁVAZEK ODKOUPENÍ VYTĚŽENÉHO MATERIÁLU

Společnost **Stavby mostů a.s.**

se sídlem: Vyskočilova 1566, Michle, 140 00 Praha 4

IČO: 27195147

zapsaná v obchodním rejstříku vedeném Městským soudem v Praze, oddíl B, vložka 9654

jakožto dodavatel veřejné zakázky na stavební práce **I/32 Most 32-001 přes řeku Cidlinu, celková oprava**, ev. č. dle Věstníku veřejných zakázek Z2024-007060 (dále jen „dodavatel“), prohlašuje, že je srozuměn s tím, že v průběhu realizace shora uvedené zakázky budou vytěženy materiály, jejichž specifikace a jednotkové ceny jsou uvedeny níže v tabulce:

Materiál	Množství	Jednotková cena v Kč bez DPH
Asfaltové směsi frézované a vybourané	80 tun Bude upřesněno na základě doloženého geodetického protokolu zaměření skutečného objemu frézovaných vrstev	Kč bez DPH/t

Dodavatel se tímto zavazuje při respektování obecně závazných právních předpisů výše uvedený materiál (majetek České republiky) od zadavatele (objednatele) odkoupit, a to ve skutečně vytěženém množství, a to uzavřením kupní smlouvy na výzvu zadavatele (objednatele), jejíž závazný vzor tvoří nedílnou součást zadávací dokumentace. Kupní cena za vytěžený materiál se bude rovnat součinu skutečně vytěženého množství jednotlivých materiálů a jejich příslušné jednotkové ceně uvedené tabulce shora, přičemž k takto stanovené ceně bude připočtena DPH dle platných právních předpisů. Dodavatel se tímto zavazuje uhradit faktury vystavené objednatelem na kupní cenu vytěženého materiálu ve lhůtě splatnosti 30 dnů. Dodavatel se tímto zároveň zavazuje uhradit náklady na přepravu tohoto materiálu z místa vytěžení na místo jeho dalšího zpracování/uložení. Dodavatel tímto potvrzuje, že shora uvedený závazek platí po celou dobu realizace zakázky.

Dodavatel prohlašuje, že uvedený materiál koupí jako vedlejší produkt dle zákona č. 541/2020 Sb., o odpadech, ve znění pozdějších předpisů (dále jen „zákon o odpadech“), a zavazuje se s ním nakládat ve smyslu zákona o odpadech, příp. že s materiálem naloží v souladu se svým oprávněním pro nakládání s odpady v případě, kdy jej jako vedlejší produkt neužije.

Dodavatel dále bere na vědomí, že v průběhu realizace shora uvedené zakázky mohou vznikat odpady, jejichž původcem bude dodavatel, resp. jeho poddodavatelé. Dodavatel se zavazuje zajistit a monitorovat, že s těmito odpady bude nakládáno v souladu s platnou legislativou.

Digitálně podepsal

Datum: 2024.03.12
10:51:49 +01'00'

FORMULÁŘ 2.3.2.

SEZNAM PODDODAVATELŮ A JINÝCH OSOB

Společnost **Stavby mostů a.s.**

se sídlem: Vyskočilova 1566, Michle, 140 00 Praha 4

IČO: 27195147

zapsaná v obchodním rejstříku vedeném Městským soudem v Praze, oddíl B, vložka 9654

jakožto dodavatel veřejné zakázky na stavební práce **I/32 Most 32-001 přes řeku Cidlinu, celková oprava**, ev. č. dle Věstníku veřejných zakázek Z2024-007060 (dále jen „dodavatel“),

I)

v souladu s požadavky § 105 odst. 1 zákona č. 134/2016 Sb., o zadávání veřejných zakázek, ve znění pozdějších předpisů, níže uvádí části veřejné zakázky, které hodlá plnit prostřednictvím poddodavatelů:

Části veřejné zakázky, které budou plnit poddodavatelé
DIO
projekt
demolice
zemní práce
speciální zakládání
izolace
pokládka lit. asfaltu
zatěžovací zkouška

II)

v souladu s požadavky § 83 odst. 1 zákona č. 134/2016 Sb., o zadávání veřejných zakázek, ve znění pozdějších předpisů, níže předkládá seznam jiných osob, jejichž prostřednictvím prokazuje kvalifikaci a u nichž doložil smlouvu nebo jinou osobou podepsané potvrzení o její existenci, jejímž obsahem je závazek jiné osoby k poskytnutí plnění určeného k plnění veřejné zakázky nebo k poskytnutí věci nebo práv, s nimiž bude dodavatel oprávněn disponovat při plnění veřejné zakázky, a to alespoň v rozsahu, v jakém jiná osoba prokázala kvalifikaci za dodavatele.

Osoby, jejichž prostřednictvím dodavatel prokazoval kvalifikaci ve veřejné zakázce, je dodavatel povinen využívat při plnění dle Smlouvy uzavřené s vybraným dodavatelem, a to po celou dobu jejího trvání a lze je vyměnit pouze s předchozím písemným souhlasem zadavatele, který může být dán výlučně za předpokladu, že tyto osoby budou nahrazeny osobami splňujícími kvalifikaci požadovanou ve veřejné zakázce. Zadavatel bezdůvodně neodmítne

udělení souhlasu. Dodavatel je povinen poskytnout součinnost k tomu, aby byl zadavatel schopen identifikovat osoby poskytující plnění na jeho straně.

Obchodní firma nebo název nebo jméno a příjmení jiné osoby	IČO (pokud bylo přiděleno) a sídlo jiné osoby	Část kvalifikace, kterou prokazuje dodavatel prostřednictvím jiné osoby	Procentuální podíl z nabídkové ceny
Netýká se – dodavatel neproказuje splnění kvalifikace prostřednictvím jiných osob	Netýká se	Netýká se	Netýká se

Digitálně podepsal

Datum: 2024.03.25
07:23:28 +01'00'

Smlouva o zpracování osobních údajů

uzavřená níže uvedeného dne, měsíce a roku mezi:

Ředitelství silnic a dálnic s. p.

se sídlem

Na Pankráci 546/56, 140 00 Praha 4

IČO:

65993390

DIČ:

CZ65993390

právní forma:

státní podnik

zapsaný v obchodním rejstříku pod sp. zn.: A 80478 vedenou u Městského soudu v Praze

bankovní spojení:

[případně bude uveden jiný bankovní účet]

zastoupeno:

[smlouvu]

kontaktní osoba ve věcech smluvních:

e-mail:

tel:

kontaktní osoba ve věcech technických:

e-mail:

tel:

(dále jen „Správce“)

a

[zpracovatel doplní svůj název]

se sídlem

[doplní zpracovatel]

IČO:

[doplní zpracovatel]

DIČ:

[doplní zpracovatel]

zápis v obchodním rejstříku:

[doplní zpracovatel]

právní forma:

[doplní zpracovatel]

bankovní spojení:

[doplní zpracovatel]

zastoupen:

[doplní zpracovatel]

kontaktní osoba ve věcech smluvních:

[doplní zpracovatel]

e-mail:

[doplní zpracovatel]

tel:

[doplní zpracovatel]

kontaktní osoba ve věcech technických:

[doplní zpracovatel]

e-mail:

[doplní zpracovatel]

tel:

[doplní zpracovatel]

(dále jen „Zpracovatel“ nebo „Prvotní Zpracovatel“)

(Správce a Zpracovatel společně dále také jako „Smluvní strany“)

Preambule

Vzhledem k tomu, že Zpracovatel v průběhu poskytování Služeb a/nebo Produktů Správci může zpracovávat Osobní údaje Správce, považují Smluvní strany za zásadní, aby při zpracování těchto osobních údajů byla zajištěna vysoká úroveň ochrany práv a svobod fyzických osob ve vztahu k takovému zpracování osobních údajů a toto zpracování bylo v souladu s Předpisy na ochranu osobních údajů, a to zejm. s Nařízením Evropského parlamentu a Rady (EU) č. 2016/679 ze dne 27. dubna 2016 o ochraně fyzických osob v souvislosti se zpracováním osobních údajů a o volném pohybu těchto údajů a o zrušení směrnice 96/46/ES (obecné nařízení o ochraně osobních údajů), a proto Smluvní strany uzavírají tuto smlouvu o ochraně osobních údajů (dále jen „**Smlouva**“).

1 Definice

Pro účely této Smlouvy se následující pojmy vykládají takto:

„**EHP**“ se rozumí Evropský hospodářský prostor.

„**GDPR**“ se rozumí Nařízením Evropského parlamentu a Rady (EU) č. 2016/679 ze dne 27. dubna 2016 o ochraně fyzických osob v souvislosti se zpracováním osobních údajů a o volném pohybu těchto údajů a o zrušení směrnice 96/46/ES (obecné nařízení o ochraně osobních údajů) ve znění opravy uveřejněné v Úředním věstníku Evropské unie L 119 ze dne 4. května 2016.

„**Hlavní smlouvou**“ se rozumí smluvní vztah či smluvní vztahy založené mezi Správcem a Zpracovatelem na základě uzavřených platných a účinných smluv vymezených v příloze č. 1 této Smlouvy.

„**Osobními údaji Správce**“ se rozumí osobní údaje popsané v příloze č. 1 této Smlouvy a veškeré další osobní údaje zpracovávané Zpracovatelem jménem Správce podle a/nebo v souvislosti s Hlavní smlouvou.

„**Podzpracovatelem**“ se rozumí jakýkoli zpracovatel osobních údajů (včetně jakékoli třetí strany) zapojený Zpracovatelem do zpracování Osobních údajů Správce jménem Správce. Za podmínek stanovených touto Smlouvou je Podzpracovatel oprávněn zapojit do zpracování Osobních údajů Správce dalšího Podzpracovatele (tzv. řetězení podzpracovatelů).

„**Pokynem**“ se rozumí písemný pokyn Správce Zpracovateli týkající se zpracování Osobních údajů Správce. Zpracovatel je povinen kdykoliv v průběhu zpracování osobních údajů prokázat existenci a obsah Pokynu.

„**Porušením zabezpečení osobních údajů**“ se rozumí takové porušení zabezpečení osobních údajů, které vede nebo může přímo vést k neoprávněnému přístupu nebo k neoprávněné či nahodilé změně, zničení, vyzrazení či ztrátě osobních údajů, případně k neoprávněnému vyzrazení nebo přístupu k uloženým, přenášeným nebo jinak zpracovávaným Osobním údajům Správce.

„**Produkty**“ se rozumí Produkty, které má Zpracovatel poskytnout Správci dle Hlavní smlouvy.

„**Předpisy o ochraně osobních údajů**“ se rozumí Nařízením Evropského parlamentu a Rady (EU) č. 2016/679 ze dne 27. dubna 2016 o ochraně fyzických osob v souvislosti se zpracováním osobních údajů a o volném pohybu těchto údajů a o zrušení směrnice 96/46/ES (obecné nařízení o ochraně osobních údajů) ve znění opravy uveřejněné v Úředním věstníku Evropské unie L 119 ze dne 4. května 2016, jakož i veškeré národní předpisy upravující ochranu osobních údajů.

„**Schválenými Podzpracovateli**“ se rozumějí: (a) Podzpracovatelé uvedení v příloze č. 3 této Smlouvy (autorizované předání Osobních údajů Správce); a (b) případně další dílčí Podzpracovatelé předem písemně povolení Správcem v souladu se kapitolou 6 této Smlouvy. Nejedná se o osoby, které zpracovávají osobní údaje pro zpracovatele na základě pracovní smlouvy, dohody o provedení práce či dohody o pracovní činnosti nebo osoby, které se při provádění svých služeb, tj. plnění smlouvy s objednatelem (jinak zpracovatelem osobních údajů), mohou pouze nahodile dostat do styku s osobními údaji, aniž by osobní údaje jakkoliv zpracovávaly.

„**Službami**“ se rozumí Služby, které má Zpracovatel poskytnout Správci podle Hlavní smlouvy.

„**Standardními smluvními doložkami**“ se rozumí standardní smluvní doložky pro předávání osobních údajů zpracovatelům usazeným ve třetích zemích schválené rozhodnutím Evropské komise 2010/87/EU ze dne 5. února 2010, nebo jakýkoli soubor ustanovení schválených Evropskou komisí, který je mění, doplňuje nebo nahrazuje.

„**Třetí zemí**“ se rozumí jakákoli země mimo EU/EHP, s výjimkou případů, kdy je tato země předmětem platného a účinného rozhodnutí Evropské komise o odpovídající ochraně osobních údajů ve třetích zemích.

„**Vymazáním**“ se rozumí odstranění nebo zničení Osobních údajů Správce tak, aby nemohly být obnoveny nebo rekonstruovány.

„**Zásadami zpracování osobních údajů**“ se rozumí zásada zákonnosti, korektnosti, transparentnosti, účelového omezení, minimalizace údajů, přesnosti, omezení uložení, integrity a důvěrnosti. Smluvní strany berou na vědomí, že jakékoliv zpracování osobních údajů či jakýkoliv výklad této Smlouvy musí být v souladu s těmito zásadami. Dokument Zásady zpracování osobních údajů je k dispozici na internetových stránkách www.rsd.cz v záložce Organizace pod odkazem GDPR.

„**Zpracování**“, „**správce**“, „**zpracovatel**“, „**subjekt údajů**“, „**osobní údaje**“, „**zvláštní kategorie osobních údajů**“ a jakékoli další obecné definice neuvedené v této Smlouvě nebo v Hlavní smlouvě mají stejný význam jako v GDPR.

2 Podmínky zpracování Osobních údajů Správce

- 2.1 V průběhu poskytování Služeb a/nebo Produktů Správci podle Hlavní smlouvy je Zpracovatel oprávněn zpracovávat Osobní údaje Správce jménem Správce pouze za podmínek této Smlouvy a na základě Pokynů Správce. Zpracovatel se zavazuje, že bude po celou dobu zpracování dodržovat následující ustanovení týkající se ochrany Osobních údajů Správce.
- 2.2 V rozsahu požadovaném platnými a účinnými Předpisy o ochraně osobních údajů musí Zpracovatel získat a uchovávat veškeré potřebné licence, oprávnění a povolení potřebné k zpracování Osobních údajů Správce včetně osobních údajů uvedených v příloze č. 1 této Smlouvy.
- 2.3 Zpracovatel musí dodržovat veškerá technická a organizační opatření pro splnění požadavků uvedených v této Smlouvě a jejich přílohách. Zpracovatel je dále povinen dbát Zásad zpracování osobních údajů a za všech okolností tyto zásady dodržovat.
- 2.4 Pro účely komunikace a zajištění součinnosti Správce a Zpracovatele navzájem (zejm. v případech porušení zabezpečení osobních údajů, předávání žádostí subjektů údajů), není-li v konkrétním případě určeno jinak, pověřily Smluvní strany tyto osoby:

2.4.1 osoba pověřená Správcem:

2.4.2 osoba pověřená Zpracovatelem: [doplní zpracovatel], e-mail: [doplní zpracovatel], tel: [doplní zpracovatel].

Obě strany jsou povinny na zaslání podání neprodleně reagovat nejpozději však do 48 hodin od zaslání.

3 Zpracování Osobních údajů Správce

- 3.1 Zpracovatel zpracovává Osobní údaje Správce pouze pro účely plnění Hlavní smlouvy nebo pro plnění poskytované na základě Hlavní smlouvy (viz příloha č. 1 této Smlouvy). Zpracovatel nesmí zpracovávat, předávat, upravovat nebo měnit Osobní údaje Správce nebo zveřejnit či povolit zveřejnění Osobních údajů Správce jiné třetí osobě jinak než v souladu s touto Smlouvou nebo s Pokyny Správce, pokud takové zveřejnění není vyžadováno právem EU nebo členského státu, kterému Zpracovatel podléhá. Zpracovatel v rozsahu povoleném takovým zákonem informuje Správce o tomto zákonném požadavku před zahájením zpracování Osobních údajů Správce a dodržuje pokyny Správce, aby co nejvíce omezil rozsah zveřejnění.
- 3.2 Zpracovatel neprodleně nebo bez zbytečného odkladu od obdržení Pokynu informuje Správce v případě, kdy podle jeho názoru vzhledem k jeho odborným znalostem a zkušenostem takový Pokyn porušuje Předpisy o ochraně osobních údajů.
- 3.3 Zpracovatel bere na vědomí, že není oprávněn určit účely a prostředky zpracování Osobních údajů Správce a pokud by Zpracovatel toto porušil, považuje se ve vztahu k takovému zpracování za správce.
- 3.4 Pro účely zpracování uvedeného výše tímto Správce instruuje Zpracovatele, aby předával Osobní údaje Správce příjemcům ve třetích zemích uvedených v příloze č. 3 této Smlouvy (Autorizované předávání Osobních údajů Správce) vždy za předpokladu, že taková osoba splní požadavky uvedené v kapitole 6 této Smlouvy.

4 Spolehlivost Zpracovatele

- 4.1 Zpracovatel učiní přiměřené kroky, aby zajistil spolehlivost každého zaměstnance, jeho zástupce nebo dodavatele, kteří mohou mít přístup k Osobním údajům Správce, přičemž zajistí, aby byl přístup omezen výhradně na ty osoby, jejichž činnost vyžaduje přístup k příslušným Osobním údajům Správce. Zpracovatel vede seznam osob oprávněných zpracovávat osobní údaje Správce a osob, které mají k těmto osobním údajům přístup, přičemž sleduje a pravidelně přezkoumává, že se jedná o osoby dle tohoto odstavce.
- 4.2 Zpracovatel musí zajistit, aby všechny osoby, které zapojil do zpracování Osobních údajů Správce:
 - 4.2.1 byly informovány o důvěrné povaze Osobních údajů Správce a byly si vědomy povinností Zpracovatele vyplývajících z této Smlouvy, Hlavní smlouvy, Pokynů a platných a účinných Předpisů o ochraně osobních údajů, a zavázaly se tyto povinnosti dodržovat ve stejném rozsahu, zejm. aby zachovávaly mlčenlivost o osobních údajích a přijatých opatřeních k jejich ochraně, a to i po skončení jejich pracovněprávního nebo jiného smluvního vztahu ke Zpracovateli;
 - 4.2.2 byly přiměřeně školeny/certifikovány ve vztahu k Předpisům o ochraně osobních údajů nebo dle Pokynů Správce;
 - 4.2.3 podléhaly závazku důvěrnosti nebo profesním či zákonným povinnostem zachovávat mlčenlivost;
 - 4.2.4 používaly pouze bezpečný hardware a software a dodržovaly zásady bezpečného používání výpočetní techniky;

- 4.2.5 podléhaly procesům autentizace uživatelů a přihlašování při přístupu k Osobním údajům Správce v souladu s touto Smlouvou, Hlavní smlouvou, Pokyny a platnými a účinnými Předpisy o ochraně osobních údajů;
- 4.2.6 zabránily neoprávněnému čtení, pozměnění, smazání či znepřístupnění Osobních údajů Správce, nevytvářely kopie nosičů osobních údajů pro jinou než pracovní potřebu a neumožnily takové jednání ani jiným osobám a případně neprodleně, nejpozději však do 24 hodin od vzniku, hlásily jakékoliv důvodné podezření na ohrožení bezpečnosti osobních údajů, a to osobě uvedené v kapitole 2 této Smlouvy.

5 Zabezpečení osobních údajů

- 5.1 S přihlédnutím ke stavu techniky, nákladům na provedení, povaze, rozsahu, kontextu a účelům zpracování i k různě pravděpodobným a různě závažným rizikům pro práva a svobody fyzických osob, provede Zpracovatel vhodná technická a organizační opatření (příloha č. 2 této Smlouvy), aby zajistil úroveň zabezpečení odpovídající danému riziku, případně včetně:
 - 5.1.1 pseudonymizace a šifrování osobních údajů;
 - 5.1.2 schopnosti zajistit neustálou důvěrnost, integritu, dostupnost a odolnost systémů a služeb zpracování;
 - 5.1.3 schopnosti obnovit dostupnost osobních údajů a přístup k nim včas v případě fyzických či technických incidentů;
 - 5.1.4 procesu pravidelného testování, posuzování a hodnocení účinnosti zavedených technických a organizačních opatření pro zajištění bezpečnosti zpracování.
- 5.2 Při posuzování vhodné úrovně bezpečnosti se zohlední rizika, která představuje zpracování, zejména náhodné nebo protiprávní zničení, ztráta, pozměňování, neoprávněné zpřístupnění předávaných, uložených nebo jinak zpracovávaných osobních údajů, nebo neoprávněný přístup k nim.
- 5.3 V případě zpracování osobních údajů více správců je Zpracovatel povinen zpracovávat takové osobní údaje odděleně.
- 5.4 Konkrétní podmínky zabezpečení jsou uvedeny v příloze č. 2 této Smlouvy a dále v Pokynech.

6 Další Podzpracovatelé

- 6.1 Zpracovatel je oprávněn použít ke zpracování Osobních údajů Správce další Podzpracovatele uvedené v příloze č. 3 této Smlouvy. Jiné Podzpracovatele je Zpracovatel oprávněn zapojit do zpracování pouze s předchozím písemným povolením Správce.
- 6.2 Zpracovatel je povinen u každého Podzpracovatele:
 - 6.2.1 poskytnout Správci úplné informace o zpracování, které má provádět takový Podzpracovatel;
 - 6.2.2 zajistit náležitou úroveň ochrany Osobních údajů Správce, včetně dostatečných záruk pro provedení vhodných technických a organizačních opatření dle této Smlouvy, Hlavní Smlouvy, Pokynů a platných a účinných Předpisů na ochranu osobních údajů;
 - 6.2.3 zahrnout do smlouvy mezi Zpracovatelem a každým dalším Podzpracovatelem podmínky, které jsou shodné s podmínkami stanovenými v této Smlouvě. Pro vyloučení pochybností si Smluvní strany ujednávají, že v případě tzv. řetězení zpracovatelů (tj. uzavírání smlouvy o zpracování osobních údajů mezi podzpracovateli) musí tyto smlouvy splňovat podmínky dle této Smlouvy. Na požádání poskytne Zpracovatel Správci kopii svých smluv s dílčími Podzpracovateli

- a v případě řetězení podzpracovatelů i kopii smluv uzavřených mezi dalšími Podzpracovateli;
- 6.2.4 v případě předání Osobních údajů Správce mimo EHP zajistit ve smlouvách mezi Zpracovatelem a každým dalším Podzpracovatelem Standardní smluvní doložky nebo jiný mechanismus, který předem schválí Správce, aby byla zajištěna odpovídající ochrana předávaných Osobních údajů Správce;
- 6.2.5 zajistit plnění všech povinností nezbytných pro zachování plné odpovědnosti vůči Správci za každé selhání každého dílčího Podzpracovatele při plnění jeho povinností v souvislosti se zpracováním Osobních údajů Správce.

7 Plnění práv subjektů údajů

- 7.1 Subjekt údajů má na základě své žádosti zejména právo získat od Správce informace týkající se zpracování svých osobních údajů, žádat jejich opravu či doplnění, podávat námitky proti zpracování svých osobních údajů či žádat jejich výmaz.
- 7.2 Vzhledem k povaze zpracovávání Zpracovatel napomáhá Správci při provádění vhodných technických a organizačních opatření pro splnění povinností Správce reagovat na žádosti o uplatnění práv subjektu údajů.
- 7.3 Zpracovatel neprodleně oznámí Správci, pokud obdrží od subjektu údajů, orgánu dohledu a/nebo jiného příslušného orgánu žádost podle platných a účinných Předpisů o ochraně osobních údajů, pokud se jedná o Osobní údaje Správce.
- 7.4 Zpracovatel spolupracuje se Správce dle jeho potřeb a Pokynů tak, aby Správci umožnil jakýkoli výkon práv subjektu údajů podle Předpisů o ochraně osobních údajů, pokud jde o Osobní údaje Správce, a vyhověl jakémukoli požadavku, dotazu, oznámení nebo šetření dle Předpisů o ochraně osobních údajů nebo dle této Smlouvy, což zahrnuje:
- 7.4.1 poskytnutí veškerých údajů požadovaných Správce v přiměřeném časovém období specifikovaném Správce, a to ve všech případech a včetně úplných podrobností a kopií stížnosti, sdělení nebo žádosti a jakýchkoli Osobních údajů Správce, které Zpracovatel ve vztahu k subjektu údajů zpracovává;
- 7.4.2 poskytnutí takové asistence, kterou může Správce rozumně požadovat, aby mohl vyhovět příslušné žádosti ve lhůtách stanovených Předpisy o ochraně osobních údajů;
- 7.4.3 implementaci dodatečných technických a organizačních opatření, které může Správce rozumně požadovat, aby mohl účinně reagovat na příslušné stížnosti, sdělení nebo žádosti.

8 Porušení zabezpečení osobních údajů

- 8.1 Zpracovatel je povinen bez zbytečného odkladu a v každém případě nejpozději do 24 hodin od zjištění porušení informovat Správce o tom, že došlo k porušení zabezpečení Osobních údajů Správce nebo existuje důvodné podezření z porušení zabezpečení Osobních údajů Správce. Zpracovatel poskytne Správci dostatečné informace, které mu umožní splnit veškeré povinnosti týkající ohlašování a oznamování případů porušení zabezpečení osobních údajů podle Předpisů o ochraně osobních údajů. Takové oznámení musí přinejmenším:
- 8.1.1 popisovat povahu porušení zabezpečení osobních údajů, kategorie a počty dotčených subjektů údajů a kategorie a specifikace záznamů o osobních údajích;
- 8.1.2 jméno a kontaktní údaje pověřence pro ochranu osobních údajů Zpracovatele nebo jiného příslušného kontaktu, od něhož lze získat více informací;
- 8.1.3 popisovat odhadované riziko a pravděpodobné důsledky porušení zabezpečení osobních údajů;

- 8.1.4 popisovat opatření přijatá nebo navržená k řešení porušení zabezpečení osobních údajů.
- 8.2 Zpracovatel spolupracuje se Správcem a podniká takové přiměřené kroky, které jsou řízeny Správcem, aby napomáhal vyšetřování, zmírňování a nápravě každého porušení osobních údajů.
- 8.3 V případě porušení zabezpečení osobních údajů Zpracovatel neinformuje žádnou třetí stranu bez předchozího písemného souhlasu Správce, pokud takové oznámení nevyžaduje právo EU nebo členského státu, které se na Zpracovatele vztahuje. V takovém případě je Zpracovatel povinen, v rozsahu povoleném takovým právem, informovat Správce o tomto právním požadavku, poskytnout kopii navrhovaného oznámení a zvážit veškeré připomínky, které provedl Správce před tím, než porušení zabezpečení osobních údajů oznámí.

9 Posouzení vlivu na ochranu osobních údajů a předchozí konzultace

- 9.1 Zpracovatel poskytne Správci přiměřenou pomoc ve všech případech posouzení vlivu na ochranu osobních údajů, které jsou vyžadovány čl. 35 GDPR, a s veškerými předchozími konzultacemi s jakýmkoli dozorovým úřadem Správce, které jsou požadovány podle čl. 36 GDPR, a to vždy pouze ve vztahu ke zpracovávání Osobních údajů Správce Zpracovatelem a s ohledem na povahu zpracování a informace, které má Zpracovatel k dispozici.

10 Vymazání nebo vrácení Osobních údajů Správce

- 10.1 Zpracovatel musí neprodleně a v každém případě do 90 (devadesát) kalendářních dnů po: (i) ukončení zpracování Osobních údajů Správce Zpracovatelem nebo (ii) ukončení Hlavní smlouvy, podle volby Správce (tato volba bude písemně oznámena Zpracovateli Pokynem Správce) buď:
- 10.1.1 vrátit úplnou kopii všech Osobních údajů Správce Správci zabezpečeným přenosem datových souborů v takovém formátu, jaký oznámil Správce Zpracovateli a dále bezpečně a prokazatelně vymazat všechny ostatní kopie Osobních údajů Správce zpracovávaných Zpracovatelem nebo jakýmkoli autorizovaným dílčím Podzpracovatelem; nebo
- 10.1.2 bezpečně a prokazatelně smazat všechny kopie Osobních údajů Správce zpracovávaných Zpracovatelem nebo jakýmkoli dalším Podzpracovatelem, přičemž Zpracovatel poskytne Správci písemné osvědčení, že plně splnil požadavky kapitoly 10 této Smlouvy.
- 10.2 Zpracovatel může uchovávat Osobní údaje Správce v rozsahu požadovaném právními předpisy Unie nebo členského státu a pouze v rozsahu a po dobu požadovanou právními předpisy Unie nebo členského státu a za předpokladu, že Zpracovatel zajistí důvěrnost všech těchto osobních údajů Správce a zajistí, aby tyto osobní údaje Správce byly zpracovávány pouze pro účely uvedené v právních předpisech Unie nebo členského státu, které vyžadují jejich ukládání, a nikoliv pro žádný jiný účel.

11 Právo na audit

- 11.1 Zpracovatel na požádání zpřístupní Správci veškeré informace nezbytné k prokázání souladu s platnými a účinnými Předpisy o ochraně osobních údajů, touto Smlouvou a Pokyny a dále umožní audit a inspekce ze strany Správce nebo jiného auditora pověřeného Správcem ve všech místech, kde probíhá zpracování Osobních údajů Správce. Zpracovatel umožní Správci nebo jinému auditorovi pověřenému Správcem kontrolovat, auditovat a kopírovat všechny příslušné záznamy, procesy a systémy, aby Správce mohl ověřit, že zpracování Osobních údajů Správce je v souladu s platnými a účinnými Předpisy o ochraně osobních údajů, touto Smlouvou a Pokyny. Zpracovatel poskytne Správci plnou spolupráci a na žádost Správce poskytne Správci důkazy o plnění svých povinností podle této Smlouvy. Zpracovatel neprodleně uvědomí Správce, pokud podle jeho názoru zde uvedené právo na

audit porušuje Předpisy o ochraně osobních údajů. Zpracovatel může prokázat plnění dohodnutých povinností týkajících se ochrany údajů, důkazem o dodržování schváleného mechanismu certifikace ISO norem, kontroly se pak mohou omezit pouze na vybrané procesy.

- 11.2 Zpracovatel je povinen zajistit výkon práva Správce dle předchozího odstavce také u všech Podzpracovatelů.

12 Mezinárodní předávání Osobních údajů Správce

- 12.1 Zpracovatel nesmí zpracovávat Osobní údaje Správce sám ani prostřednictvím Podzpracovatele ve třetí zemi, s výjimkou těch příjemců ve třetích zemích (pokud existují) uvedených v příloze č. 3 této Smlouvy (autorizované předání Osobních údajů Správce), není-li to předem písemně schváleno Správcem.
- 12.2 Zpracovatel na žádost Správce okamžitě se Správcem uzavře (nebo zajistí, aby uzavřel jakýkoli příslušný dílčí Podzpracovatel) smlouvu včetně Standardních smluvních doložek a/nebo obdobných doložek, které mohou vyžadovat Předpisy o ochraně osobních údajů, pokud jde o jakékoli zpracování Osobních údajů Správce ve třetí zemi.

13 Všeobecné podmínky

- 13.1 Smluvní strany si ujednaly, že tato Smlouva zanikne s ukončením účinnosti Hlavní smlouvy. Tím nejsou dotčeny povinnosti Zpracovatele, které dle této Smlouvy či ze své povahy trvají i po jejím zániku.
- 13.2 Tato Smlouva se řídí rozhodným právem Hlavní smlouvy.
- 13.3 Jakékoli porušení této Smlouvy představuje závažné porušení Hlavní smlouvy. V případě existence více smluvních vztahů se jedná o porušení každé smlouvy, dle které probíhalo zpracování Osobních údajů Správce.
- 13.4 V případě nesrovnalostí mezi ustanoveními této Smlouvy a jakýchkoli jiných dohod mezi Smluvními stranami, včetně, avšak nikoliv výlučně, Hlavní smlouvy, mají ustanovení této Smlouvy přednost před povinnostmi Smluvních stran týkajících se ochrany osobních údajů.
- 13.5 Pokud se ukáže některé ustanovení této Smlouvy neplatné, neúčinné nebo nevymahatelné, zbývající části Smlouvy zůstávají v platnosti. Ohledně neplatného, neúčinného nebo nevymahatelného ustanovení se Smluvní strany zavazují, že (i) dodatkem k této Smlouvě upraví tak, aby byla zajištěna jeho platnost, účinnost a vymahatelnost, a to při co největším zachování původních záměrů Smluvních stran nebo, pokud to není možné, (ii) budou vykládat toto ustanovení způsobem, jako by neplatná, neúčinná nebo nevymahatelná část nebyla nikdy v této Smlouvě obsažena.
- 13.6 Tato Smlouva je sepsána v 4 stejnopisech, přičemž Správce obdrží po 2 vyhotovení a Zpracovatel 2 vyhotovení.
- 13.7 Veškeré změny této Smlouvy je možné provést formou vzestupně číslovaných písemných dodatků podepsaných oběma Smluvními stranami. Pro vyloučení všech pochybností si Smluvní strany ujednávají, že tímto ustanovením není dotčeno udělení Pokynu Správce ke zpracování Osobních údajů Správce, který tato Smlouva předvídá.
- 13.8 Tato Smlouva nabývá platnosti a účinnosti dnem podpisu obou Smluvních stran.

V _____ dne _____

V _____ dne _____

[bude doplněno]

(„Správce“)

[jméno a funkce doplní zpracovatel]

(„Zpracovatel“)



PŘÍLOHA č. 1: PODROBNOSTI O ZPRACOVÁNÍ OSOBNÍCH ÚDAJŮ SPRÁVCE

Tato příloha 1 obsahuje některé podrobnosti o zpracování osobních údajů správce, jak vyžaduje čl. 28 odst. 3 GDPR.

[konkrétní výčet smluvních vztahů doplní zpracovatel]

1 Předmět a trvání zpracování osobních údajů Správce

Předmětem zpracování osobních údajů jsou tyto kategorie:

[Zde uveďte kategorie zpracovávaných osobních údajů – např. adresní a identifikační údaje, popisné (výška, váha, atd.; údaje třetích osob; zvláštní kategorie os. údajů; jiné (fotografie, kamerové záznamy)]

Doba trvání zpracování osobních údajů Správce je totožná s dobou trvání Hlavní smlouvy, pokud z ustanovení Smlouvy nebo z Pokynu Správce nevyplývá, že mají trvat i po zániku její účinnosti.

2 Povaha a účel zpracování osobních údajů správce

Povaha zpracování osobních údajů Správce Zpracovatelem je: **prosím zaškrtněte Vás týkající se**

- Zpracování
- Automatizované zpracování
- Profilování nebo automatizované rozhodování

Účelem zpracování osobních údajů Správce Zpracovatelem je:

[Popište zde, např. příprava stavby,...]

3 Druh osobních údajů správce, které mají být zpracovány

Druh osobních údajů (zaškrtněte):

- Osobní údaje (viz výše odst. 1)
- Osobní údaje zvláštní kategorie dle čl. 9 GDPR [Uveďte zde konkrétní typy údajů]

4 Kategorie subjektů údajů, které jsou zpracovávány pro správce

[Uveďte zde kategorie subjektů údajů – např. vlastníci pozemků, zaměstnanci...]

Pozn. takto podbarvené části slouží k doplnění zpracovatelem, před podpisem tento text vymažte.

PŘÍLOHA č. 2: TECHNICKÁ A ORGANIZAČNÍ OPATŘENÍ

1. Organizační bezpečnostní opatření

1.1. Správa zabezpečení

- a. Bezpečnostní politika a postupy: Zpracovatel musí mít dokumentovanou bezpečnostní politiku týkající se zpracování osobních údajů.
- b. Role a odpovědnosti:
 - i. role a odpovědnosti související se zpracováním osobních údajů jsou jasně definovány a přiděleny v souladu s bezpečnostní politikou;
 - ii. během interních reorganizací nebo při ukončení a změně zaměstnání je ve shodě s příslušnými postupy jasně definováno zrušení práv a povinností.
- c. Politika řízení přístupu: každé roli, která se podílí na zpracování osobních údajů, jsou přidělena specifická práva k řízení přístupu podle zásady "need-to-know."
- d. Správa zdrojů/aktiv: Zpracovatel vede registr aktiv IT používaných pro zpracování osobních údajů (hardwaru, softwaru a sítě). Je určena konkrétní osoba, která je odpovědná za udržování a aktualizaci tohoto registru (např. manažer IT).
- e. Řízení změn: Zpracovatel zajišťuje, aby všechny změny IT systémů byly registrovány a monitorovány konkrétní osobou (např. IT manažer nebo manažer bezpečnosti). Je zavedeno pravidelné monitorování tohoto procesu.

1.2. Reakce na incidenty a kontinuita provozu

- a. Řízení incidentů / porušení osobních údajů:
 - i. je definován plán reakce na incidenty s podrobnými postupy, aby byla zajištěna účinná a včasná reakce na incidenty týkající se osobních údajů;
 - ii. Zpracovatel bude bez zbytečného odkladu informovat Správce o jakémkoli bezpečnostním incidentu, který vedl ke ztrátě, zneužití nebo neoprávněnému získání jakýchkoli osobních údajů.
- b. Kontinuita provozu: Zpracovatel stanoví hlavní postupy a opatření, které jsou dodržovány pro zajištění požadované úrovně kontinuity a dostupnosti systému zpracování osobních údajů (v případě incidentu / porušení osobních údajů).

1.3. Lidské zdroje

- a. Důvěryhodnost personálu: Zpracovatel zajišťuje, aby všichni zaměstnanci rozuměli svým odpovědnostem a povinnostem týkajících se zpracování osobních údajů; role a odpovědnost jsou jasně komunikovány během procesu před nástupem do zaměstnání a / nebo při zácviku;
- b. Školení: Zpracovatel zajišťuje, že všichni zaměstnanci jsou dostatečně informováni o bezpečnostních opatřeních IT systému, která se vztahují k jejich každodenní práci; zaměstnanci, kteří se podílejí na zpracování osobních údajů, jsou rovněž řádně

informování o příslušných požadavcích na ochranu osobních údajů a právních závazcích prostřednictvím pravidelných informačních kampaní.

2. Technická bezpečnostní opatření

2.1. Kontrola přístupu a autentizace

- a. Je implementován systém řízení přístupu, který je použitelný pro všechny uživatele přistupující k IT systému. Systém umožňuje vytvářet, schvalovat, kontrolovat a odstraňovat uživatelské účty.
- b. Je vyloučeno používání sdílených uživatelských účtů. V případech, kdy je to nezbytné je zajištěno, že všichni uživatelé společného účtu mají stejné role a povinnosti.
- c. Při poskytování přístupu nebo přiřazování uživatelských rolí je nutno dodržovat zásadu "need-to-know", aby se omezil počet uživatelů, kteří mají přístup k osobním údajům pouze na ty, kteří je potřebují pro naplnění procesních cílů zpracovatele.
- d. Tam, kde jsou mechanismy autentizace založeny na heslech, Zpracovatel zajišťuje, aby heslo mělo alespoň osm znaků a vyhovovalo požadavkům na velmi silná hesla, včetně délky, složitosti znaků a neopakovatelnosti.
- e. Autentifikační pověření (například uživatelské jméno a heslo) se nikdy nesmějí předávat přes síť.

2.2. Logování a monitorování

- a. Log soubory jsou ukládány pro každý systém / aplikaci používanou pro zpracování osobních údajů. Log soubory obsahují všechny typy přístupu k údajům (zobrazení, modifikace, odstranění).

2.3. Zabezpečení osobních údajů v klidu

- a. Bezpečnost serveru / databáze
 - i. Databázové a aplikační servery jsou nakonfigurovány tak, aby fungovaly pomocí samostatného účtu s minimálním oprávněním operačního systému pro zajištění řádné funkce.
 - ii. Databázové a aplikační servery zpracovávají pouze osobní údaje, které jsou pro naplnění účelů zpracování skutečně nezbytné.
- b. Zabezpečení pracovní stanice
 - i. Uživatelé nemohou deaktivovat nebo obejít nastavení zabezpečení.
 - ii. Jsou pravidelně aktualizovány antivirové aplikace a detekční signatury.
 - iii. Uživatelé nemají oprávnění k instalaci nebo aktivaci neoprávněných softwarových aplikací.
 - iv. Systém má nastaveny časové limity pro odhlášení, pokud uživatel není po určitou dobu aktivní.

- v. Jsou pravidelně instalovány kritické bezpečnostní aktualizace vydané vývojářem operačního systému.

2.4. Zabezpečení sítě / komunikace

- a. Kdykoli je přístup prováděn přes internet, je komunikace šifrována pomocí kryptografických protokolů.
- b. Provoz do a z IT systému je sledován a řízen prostřednictvím Firewallů a IDS (Intrusion Detection Systems).

2.5. Zálohování

- a. Jsou definovány postupy zálohování a obnovení údajů, jsou zdokumentovány a jasně spojeny s úlohami a povinnostmi.
- b. Zálohování je poskytována odpovídající úroveň fyzické ochrany a ochrany životního prostředí.
- c. Je monitorována úplnost prováděních záloh.

2.6. Mobilní / přenosná zařízení

- a. Jsou definovány a dokumentovány postupy pro řízení mobilních a přenosných zařízení a jsou stanovena jasná pravidla pro jejich správné používání.
- b. Jsou předem registrována a předem autorizována mobilní zařízení, která mají přístup k informačnímu systému.

2.7. Zabezpečení životního cyklu aplikace

- a. V průběhu životního cyklu vývoje aplikací jsou využívány nejlepší a nejmodernější postupy a uznávané postupy bezpečného vývoje nebo odpovídající normy.

2.8. Vymazání / odstranění údajů

- a. Před vyřazením médií bude provedeno jejich přepsání při použití software. V případech, kdy to není možné (CD, DVD atd.), bude provedena jejich fyzická likvidace / destrukce.
- b. Je prováděna skartace papírových dokumentů a přenosných médií sloužících k ukládání osobních údajů.

2.9. Fyzická bezpečnost

- a. Fyzický perimetr infrastruktury informačního systému není přístupný neoprávněným osobám. Musí být zavedena vhodná technická opatření (např. turniket ovládaný čipovou kartou, vstupní zámky) nebo organizační opatření (např. bezpečnostní ostraha) pro ochranu zabezpečených oblastí a jejich přístupových míst proti vstupu neoprávněných osob.

PŘÍLOHA č. 3: AUTORIZOVANÉ PŘEDÁNÍ OSOBNÍCH ÚDAJŮ SPRÁVCE

Seznam schválených podzpracovatelů. Uvedte prosím (i) úplný název podzpracovatele; (ii) činnosti zpracování; (iii) umístění středisek služeb.

Č.	Schválený podzpracovatel	Činnost zpracování	Umístění středisek služeb
1.	[doplň zpracovatel]		

Ředitelství silnic a dálnic s. p.

se sídlem: Na Pankráci 546/56, 140 00 Praha 4

IČO: 65993390

DIČ: CZ65993390

zapsaný v obchodním rejstříku pod sp. zn.: A 80478 vedenou u Městského soudu v Praze
bankovní spojení:

[případně bude uveden jiný bankovní účet s ohledem na druh akce]

zastoupeno: [bude doplněna osoba, která bude podepisovat smlouvu]

kontaktní osoba ve věcech smluvních: [bude doplněno]

kontaktní osoby ve věcech technických: [bude doplněno]

doručovací adresa: Ředitelství silnic a dálnic s. p., [Správa Praha Správa Praha]

jako „Prodávající“ na straně jedné

a

Stavby mostů a.s.

se sídlem: Vyskočilova 1566, Michle, 140 00 Praha 4

zastoupená:

IČO: 27195147

DIČ: CZ27195147

zapsána v obchodním rejstříku vedeném Městským soudem v Praze, odd. B, vložka 9654

bankovní spojení:

jako „Kupující“ na straně druhé

uzavřeli níže uvedeného dne, měsíce a roku, v souladu s příslušnými ustanoveními zákona č. 89/2012 Sb., občanský zákoník, ve znění pozdějších předpisů, tuto

KUPNÍ SMLOUVU

číslo smlouvy: [04PU-001965]

k odkupu vytěženého/použitého materiálu získaného při opravě/výstavbě [dálnice/silnice]

[I. třídy] číslo: [bude doplněno]

I.

Předmět smlouvy

1. Prodávající má právo hospodařit s materiálem – [bude doplněno], získaným při opravě/výstavbě dálnice/silnice I. třídy na stavbě „[bude doplněno]“, číslo: [bude doplněno], v k.ú. [bude doplněno] a obci [bude doplněno].
2. Předmětem této Kupní smlouvy je prodej nepotřebného materiálu - [bude doplněno], v celkovém množství [bude doplněno], který prodávající touto smlouvou prodává a kupující se zavazuje tento materiál převzít a zaplatit prodávajícímu sjednanou kupní cenu. Kupující využije tento materiál v rámci akce/stavby [bude doplněn konkrétní účel prodeje materiálu zhotoviteli-kupujícímu].

II.

Podmínky prodeje

1. Kupující se zavazuje:
 - a) Předmět prodeje převzít:
dne (ve dnech): [bude doplněno],
v množství: [bude doplněno].
 - b) Místem převzetí je [bude doplněno] (místo stavby, skládky).
 - c) Nebude-li materiál převzat kupujícím v dohodnutém termínu a množství, bude prodávajícím deponován na místě [bude doplněno]. V tomto případě je kupující povinen uhradit prodávajícímu takto vzniklé náklady.
 - d) Při nepřevzetí materiálu v dohodnutém termínu a množství nejpozději do 5 následujících pracovních dnů je kupující povinen zaplatit smluvní pokutu ve výši 1 % z kupní ceny za každý i započatý den prodlení.
2. Prodávající se zavazuje:
 - a) Zajistit v dohodnutém termínu, tj. dne [bude doplněno] materiál k převzetí v dohodnutém množství [bude doplněno].
 - b) Materiál připravit k převzetí na určeném místě, tj. [bude doplněno].

III.

Kupní cena

1. Kupní cena se sjednává dohodou a vyplývá z provedeného [výběrového řízení/znaleckého posudku (ve výši ceny obvyklé)] číslo [bude doplněno]. Celková kupní cena se sjednává ve výši: [bude doplněno] Kč včetně DPH.
2. Kupní cena bude kupujícím uhrazena do 30 dnů po obdržení faktury od prodávajícího. Nebude-li kupní cena ve stanoveném termínu uhrazena, je kupující povinen uhradit prodávajícímu smluvní pokutu ve výši 0,1 % z nezaplacené částky za každý i započatý den prodlení.

IV.

Další ujednání

1. Kupující bere na vědomí, že jím kupovaný materiál nese stopy opotřebení – jde o použitý materiál, s jehož stavem se seznámil. Z tohoto důvodu se smluvní strany dohodly, že nelze jeho kvalitu kupujícím dodatečně reklamovat.
2. Věci neupravené touto Kupní smlouvou se řídí příslušnými ustanoveními zákona č. 89/2012 Sb., občanský zákoník, ve znění pozdějších předpisů.
3. Obě smluvní strany této Kupní smlouvy prohlašují, že Kupní smlouva byla sepsána srozumitelně, určitě, na základě pravdivých údajů dle jejich svobodné vůle a že smluvnímu ujednání nejsou na překážku žádné okolnosti bránící jejímu uzavření.

[Pozn. pro zpracovatele: Jsou uvedené různé varianty pro případ uzavírání kupní smlouvy v elektronické podobě nebo v listinné podobě (dle volby zadavatele) a varianty platnosti a účinnosti kupní smlouvy pro případ uveřejňování (nad 50 tis. Kč) či neuveřejňování (do 50 tis. Kč) kupní smlouvy v registru smluv.]

4. Var. A: Tato Kupní smlouva je vyhotovena v elektronické podobě, přičemž obě smluvní strany obdrží její elektronický originál. / Var. B: Tato Smlouva se vyhotovuje ve 2 (dvou) stejnopisech, z nichž obě Smluvní strany obdrží po 1 (jednom) vyhotovení.
5. Var. A: Kupní smlouva je platná dnem připojení platného uznávaného elektronického podpisu dle zákona č. 297/2016 Sb., o službách vytvářejících důvěru pro elektronické transakce, ve znění pozdějších předpisů, oběma smluvními stranami do této Kupní smlouvy a nabývá účinnosti dnem jejího uveřejnění v registru smluv / dnem jejího podpisu. / Var. B: Tato Kupní smlouva nabývá platnosti podpisem obou Smluvních stran a účinnosti dnem uveřejnění v registru smluv. / Var. C: Tato Kupní smlouva nabývá platnosti a účinnosti podpisem obou Smluvních stran.
6. Var. A: Tuto Kupní smlouvu je možné měnit pouze písemnou dohodou Smluvních stran ve formě vzestupně číslovaných dodatků Smlouvy, elektronicky podepsaných oprávněnými zástupci obou Smluvních stran. / Var. B: Tuto Kupní smlouvu je možné měnit pouze prostřednictvím vzestupně číslovaných dodatků uzavřených v listinné podobě.

[Pozn. pro zpracovatele: Následující odstavce se použijí v případě kupních smluv s cenou vyšší než 50 tis. Kč bez DPH.]

7. Kupující bere na vědomí a souhlasí s uveřejněním uzavřené Kupní smlouvy v registru smluv vedeném pro tyto účely Ministerstvem vnitra, v souladu se zákonem č. 340/2015 Sb., neboť Prodávající je subjektem, jež nese v určitých případech zákonnou povinnost smlouvy uveřejňovat.

8. Kupující nepovažuje obsah Kupní smlouvy za obchodní tajemství ve smyslu § 504 zákona č. 89/2012 Sb., občanský zákoník, ve znění pozdějších předpisů

Var. A: NA DŮKAZ SVEHO SOUHLASU S OBSAHEM TETO KUPNÍ SMLOUVY K NÍ SMLUVNÍ STRANY PŘIPOJILY SVÉ UZNÁVANÉ ELEKTRONICKÉ PODPISY DLE ZÁKONA Č. 297/2016 SB., O SLUŽBÁCH VYTVÁŘEJÍCÍCH DŮVĚRU PRO ELEKTRONICKE TRANSAKCE, VE ZNĚNÍ POZDĚJŠÍCH PŘEDPISŮ

Var. B:

V [bude doplněno] dne [bude doplněno]

Za Prodávajícího:

[bude doplněno]

Podpis oprávněné osoby

V Praze dne

Za Kupujícího:

Podpis oprávněné osoby