

SMLOUVA O DÍLO

uzavřená v souladu s ustanovením § 2586 a násl. zákona č. 89/2012 Sb., občanský zákoník, ve znění pozdějších předpisů

I. Smluvní strany

městská část Praha 12

zastoupená: Ing. Vojtěchem Kosem, MBA, starostou

se sídlem: Generála Šišky 2375/6, 143 00 Praha 4 - Modřany

IČO: 00231151; DIČ: CZ00231151

bankovní spojení: Česká spořitelna, a.s.; číslo účtu: 2000762389/0800

(dále jen „objednatel“)

a

spol. Dřevoslav s.r.o.

zastoupená: Janem Černým, jednatelem

se sídlem: Znojemska 254, 378 81 Slavonice

IČO: 28077652; DIČ: CZ28077652

bankovní spojení: Česká spořitelna a.s., číslo účtu: 5975336359 / 0800

zapsaný/á v obchodním rejstříku vedeném u Krajského soudu v Českých Budějovicích sp. Zn.

C15907/KSCB

(dále jen „zhotovitel“)

II. Předmět smlouvy

1. Předmětem této smlouvy je závazek zhotovitele v souladu s právními předpisy a za podmínek v této smlouvě stanovených realizovat dílo s názvem „**Realizace agility hřiště v přírodním parku v ulici Povodňová, městská část Praha 12**“ (dále také jako „realizace agility hřiště“) a závazek objednatel za řádně realizované dílo zhotoviteli zaplatit ujednanou odměnu. Předmětem plnění ze strany zhotovitele jsou činnosti specifikované touto smlouvou.
2. Předmětem realizace agility hřiště je provedení díla spočívající v dodávce překážek pro agility hřiště a jejich osazení na hřišti, na pozemku parc. č. 1138/4 k. ú. Modřany, ve skladbě, dle přílohy smlouvy č. 1:
 - 5x jednoduchá skoková překážka
 - 1x kladina
 - 1x áčko ze dvou ramp
 - 1x slalom o délce 7,08 m
 - 1x tunel rovný o délce 3 m
 - 1x tunel zatočený o délce 5 m
 - 1x informační tabule
 - přemístění lavičky uvnitř plochy ke kraji hřišt

Požadavky na překážky musí odpovídat Řádu agility FCI, který je mezinárodně uznávaným předpisem pro výrobu agility překážek.
3. realizace agility hřiště zahrnuje zejména :
 - a) vytyčení plochy a rozmístění prvků,
 - b) urovnání upravení povrchu hřiště před započatím prací,
 - c) dodání a instalace prvků agility hřiště dle přílohy smlouvy č. 1,
 - d) zhotovení dopadových ploch,

- e) urovnání rozježděných nebo poškozených povrchů kolem hřiště a osetí parkovu travní směsí.

Předmět díla je upřesněn ve specifikaci agility hřiště, která je přílohou č. 1 této smlouvy.

4. Objednatel a zhotovitel prohlašují, že předmětem smlouvy jsou veškeré potřebné práce, byť i ve smlouvě výslovně neuvedené, které lze rozumně předpokládat jako součást poskytovaného plnění.
5. Dílo bude zhotovitelem provedeno v souladu s právními předpisy, zejména zákonem č. 102/2001 Sb., o obecné bezpečnosti výrobků a o změně některých zákonů, ve znění pozdějších předpisů

III. Doba a místo plnění a způsob předání

1. **Zahájení prací:** bezprostředně po nabytí účinnosti této smlouvy
2. **Dokončení prací:** 10. 6. 2024
3. **Místo plnění:** dětská hřiště specifikovaná v čl. II. odst. 2 a v příloze č. 1 této smlouvy.
4. Po dokončení realizace díla vyzve zhotovitel objednatele k převzetí díla. O předání a převzetí části díla vyhotoví objednatel protokol. Následně bude protokol podepsán oběma smluvními stranami.
5. S dílem budou předány produktové listy a návod na údržbu.

IV. Cenové ujednání a platební podmínky

1. Zhotovitel je vázán svou nabídkou ze dne 22.3.2024 předloženou v rámci zadávacího řízení k veřejné zakázce malého rozsahu s názvem „**Realizace agility hřiště v přírodním parku v ulici Povodňová, městská část Praha 12**“. Cena předmětu díla zahrnuje veškeré nutné náklady zhotovitele nezbytné k řádnému provedení díla dle této smlouvy.
2. Cena předmětu díla je stanovena jako pevná a nejvýše přípustná ve výši bez DPH: 389.500 Kč.
3. DPH bude účtována v sazbě platné ke dni uskutečnění zdanitelného plnění.
4. Cena díla zahrnuje veškeré náklady zhotovitele včetně materiálu, práce na provedení, dopravu na místo převzetí a likvidaci odpadu.
5. Cena díla bude zhotoviteli uhrazena po jeho řádném a úplném provedení a předání objednateli na základě daňového dokladu (faktury). Součástí a přílohou faktury bude smluvními stranami podepsaný předávací protokol.
6. Faktura musí splňovat všechny náležitosti účetního a daňového dokladu dle příslušných právních předpisů, jinak je objednatel oprávněn zhotoviteli fakturu vrátit jako neúčinnou, aniž by nastala splatnost vyúčtované části provedeného díla. Zhotovitel je v takovém případě povinen doručit objednateli bez zbytečného odkladu upravenou fakturu.
7. Splatnost faktury sjednávají smluvní strany 30 dnů ode dne jejich řádného doručení objednateli. Faktura bude doručena objednateli nejpozději do 15 dnů ode dne podpisu předávacího protokolu.

V. Vadné plnění

1. Zhotovitel odpovídá za to, že dílo bude mít v době předání a po stanovenou dobu po předání

vlastnosti stanovené touto smlouvou, jakož i vlastnosti obvyklé a rozumně očekávatelné.

2. Případné vady díla zjištěné při předávání díla objednateli dle III. odst. 4 této smlouvy, včetně drobných vad a nedodělků, budou uvedeny v předávacím protokolu i s termínem pro jejich odstranění. V případě zjištění takových vad má objednatel právo odmítnout převzetí díla, což řádně i s důvody potvrdí na předávacím protokolu.
3. Zhotovitel poskytuje záruku za jakost díla po dobu 36 měsíců ode dne předání díla objednateli dle čl. III. odst. 4 této smlouvy.
4. Za vadu díla je považováno, nebude-li dílo, nebo jeho část, provedeno v souladu s podmínkami v této smlouvě uvedenými.
5. Zhotovitel zodpovídá za veškeré vady díla vyjma vad zapříčiněných vyšší mocí.
6. Uplatněním nároku z vadného plnění, včetně započtení přiměřené slevy z díla, není dotčeno právo objednatele na náhradu škody vzniklé v souvislosti s vadným plněním.
7. Objednatel má právo na úhradu nutných nákladů, které mu vznikly v souvislosti s uplatněním práv z odpovědnosti za vady.

VI. Smluvní pokuty, ukončení smlouvy

1. Při prodlení zhotovitele s provedením díla v termínu sjednaném dle článku III. této smlouvy je zhotovitel povinen uhradit objednateli smluvní pokutu ve výši 0,5% z ceny díla a to za každý započatý den prodlení.
2. Při prodlení objednatele se zaplacením faktury je objednatel povinen uhradit zhotoviteli smluvní pokutu ve výši 0,05% z fakturované částky za každý započatý den prodlení.
3. Při prodlení zhotovitele s odstraněním vad ve lhůtě uvedené v článku V. odst. 2 této smlouvy je zhotovitel povinen uhradit objednateli smluvní pokutu ve výši 0,1% z celkové ceny díla za každou započatou vadu a den prodlení.
4. Smluvní strany se dohodly, že § 2050 občanského zákoníku se nepoužije, tj. že se smluvní pokuty nezapočítávají na náhradu případné škody, kterou lze vymáhat samostatně v plné výši vedle smluvní pokuty.
5. Splatnost vyúčtování smluvních pokut je 15 dnů od data doručení písemného vyúčtování příslušné smluvní straně a za den zaplacení bude považován den odeslání částky smluvní pokuty z účtu příslušné smluvní strany ve prospěch účtu druhé smluvní strany.
6. Smluvní pokutu je objednatel oprávněn započíst ve smyslu § 1982 a následujících občanského zákoníku proti pohledávce zhotovitele na úhradu ceny díla.
7. Smluvní strany se dohodly, že závazky plynoucí z této smlouvy zanikají před uplynutím sjednané doby:
 - dohodou smluvních stran,
 - jednostranným odstoupením od smlouvy učiněným některou ze smluvních stran pro podstatné porušení smlouvy druhou smluvní stranou, za což je považováno mimo jiné též nedodržení termínu dokončení díla dle článku III. této smlouvy a nezaplacení sjednané ceny za dílo do 1 měsíce ode dne splatnosti uvedené na faktuře vystavené v souladu s touto smlouvou.
8. Odstoupení od smlouvy je smluvní strana povinna písemně oznámit druhé smluvní straně s uvedením termínu, ve kterém od smlouvy odstupuje. V oznámení musí být dále uveden důvod, pro který strana odstupuje.

VII. Závěrečná ustanovení

1. Za objednatele ve věcech technických jednají pracovníci odboru životního prostředí Úřadu městské části Praha 12, kteří také vykonávají činnost technického dozoru:
 - a. [REDACTED] vedoucí odd. životního prostředí, tel. [REDACTED] e-mail: [REDACTED]
 - b. [po dobu zástupu pověření pracovníci](#) odboru životního prostředí, Úřadu městské části Praha 12
2. Tato smlouva nabývá platnosti dnem jejího podpisu oprávněnými zástupci obou smluvních stran a účinnosti dnem uveřejnění dle zákona č. 340/2015 Sb., o registru smluv, ve znění pozdějších předpisů. Její uveřejnění zajistí objednatel.
3. Jakékoliv změny této smlouvy jsou možné pouze po vzájemné dohodě obou smluvních stran formou písemného dodatku podepsaného oběma smluvními stranami.
4. Práva a povinnosti touto smlouvou neupravené se řídí příslušnými ustanoveními občanského zákoníku.
5. Smluvní strany se dohodly, že v případě nutnosti řešit spory soudní cestou bude místně příslušným soudem obecný soud objednatele.
6. Tato smlouva je vyhotovena ve dvou stejnopisech, z nichž po jednom obdrží objednatel a zhotovitel.
7. Smluvní strany výslovně souhlasí s tím, aby tato smlouva byla veřejně přístupná.
8. Přílohou č. 1 a nedílnou součástí této smlouvy je Specifikace agility hřiště

Za objednatele

Za zhotovitele

V Praze dne _____

V _____ dne _____

Ing. Vojtěch Kos, MBA
starosta

Jan Černý
jednatel

Návrh realizace agility hřiště v Přírodním parku Modřany

Zhotovila:
Bc. Barbora Opltová

1. Výběr lokality

Pro účely psího agility hřiště byla vybrána plocha, jež leží v severozápadním cípu přírodního parku Modřany blízko ulic Píšovická a U Studny.



Obrázek č. 1 - Plocha mezi ulicemi U Studny a Píšovická

Tato plocha je vyhovující pro účely psího hřiště z několika důvodů: je rovná, není v bezprostřední blízkosti frekventované silnice, více se přibližuje ideálním rozměrům standardní plochy pro běhání agility, což je 20 x 40 m. Na ploše se vyskytuje pár náletových dřevin, které bude třeba pokácet. Bude

také třeba ořezat větve stromu v severozápadním rohu hřiště. Uprostřed plochy se nachází lavička, již bude třeba přesunout na vhodnější místo, aby nestála uprostřed mezi překážkami, ideálně k okraji hřiště.

2. Obecné požadavky na překážky

Požadavky na překážky vychází z Řádu agility FCI, který je mezinárodně uznávaným předpisem pro výrobu agility překážek. Požadavky na výrobu jednotlivých překážek z velké části vychází právě z nich, ale jsou na míru přizpůsobené skutečnosti, že budou umístěny ve veřejném prostoru. Tímto vzniká tlak na odolnost materiálu, aby odolal drobnému vandalismu, a nutnost řádného upevnění překážek, aby s nimi nebylo možné manipulovat a přenášet je z místa na místo. Všechny překážky budou pevně deponovány. Pro účely plnohodnotného agility hřiště jsou navrženy tyto konkrétní překážky:

2.1. Jednoduchá skoková překážka

Jednoduchá skoková překážka se skládá z jedné laťky a dvou bočnic.

Laťka


Laťka musí být ze dřeva, tvrzeného plastu nebo z kovového materiálu. Musí být polohovatelná, aby bylo možné ji nastavit na 3 až 5 velikostních úrovní, ale zároveň nesmí být možné ji odnést. Minimální šířka laťky: 120 cm, maximální šířka: 130 cm. Průměr laťky musí být 3 – 5 cm. Laťky budou opatřeny kontrastními barvami nejméně ve třech částech.

Velikostní úrovně

Skokové překážky budou polohovatelné ve třech velikostních úrovních. Laťku bude možné polohovat, ale nebude možné ji odnést. Kategorie: Výška: L: 55 až 60 cm, M: 35 až 40 cm, S: 25 až 30 cm.

Bočnice

Šířka bočnice musí být v rozmezí 40 až 60 cm. Vnitřní sloupek bočnice musí být nejméně 1 m vysoký. Na tento sloupek navazuje lichoběžníkové křídlo svoji delší základnou, která měří alespoň 75 cm.



Obrázek č. 3 – skoková překážka

2.1. Kladina

Kladina se skládá ze tří ramp a tří stojanů a musí být pevně deponována.

Výška překážky

Výška: minimální 120 cm, maximální 130 cm.

Rampy

Délka jednotlivých dílů kladiny je minimálně 360 cm a maximálně 380 cm. Šířka jednotlivých dílů je 30 cm. Spodních 90 cm každé rampy musí mít (i na stranách) odlišnou barvu tak, aby byla vyznačena kontaktní zóna. Povrch překážky musí být neklouzavý (na povrchu by měla být ideálně guma nebo tartan). Každá z ramp by měla být opatřena protiskluznými lištami umístěnými v pravidelných rozestupech (přibližně každých 25 cm), aby se zamezilo uklouznutí psa a usnadnil se mu vstup na překážku. V okolí 10 cm od začátku kontaktní zóny nesmí být umístěna žádná lišta. Lišty musí být 2 cm široké, 0,5 až 1 cm vysoké a nesmí mít ostré hrany. Spodní část nástupného a sestupného dílu musí být vyplněna (tj nesmí zde být mezera) a zároveň však zde nesmí být ostrá hrana.

Stojany

Stojany kladiny nesmí převyšovat vrchol překážky.



Obrázek č. 4 - kladina

2.1. Áčko

Áčko se skládá ze dvou ramp a musí být pevně deponováno.

Výška překážky

vrchol musí být pro všechny psy ve výšce 170 cm od země.

Rampy

Délka ramp: 265 až 275 cm. Šířka: nejméně 90 cm, ve spodní části může být rozšířena až na 115 cm. Kontaktní zóny: spodních 106 cm každé rampy musí mít (i na stranách) odlišnou barvu. Povrch překážky musí být neklouzavý. Každá z ramp by měla být opatřena protiskluznými lištami umístěnými v pravidelných rozestupech (přibližně každých 25 cm), aby se zamezilo uklouznutí psa a usnadnil se jeho výstup. V okolí 10 cm od začátku kontaktní zóny nesmí být umístěna žádná lišta. Lišty musí být 2 cm široké, 0,5 až 1 cm vysoké a nesmí mít ostré hrany. Spodní část nástupného a sestupného dílu musí být vyplněna (tj. nesmí zde být mezera) a zároveň však zde nesmí být ostrá hrana. Vrchol áčka nesmí pro psy představovat žádné nebezpečí a v případě potřeby musí být překrytý.



Obrázek č. 5 – áčko (pohled z boku)



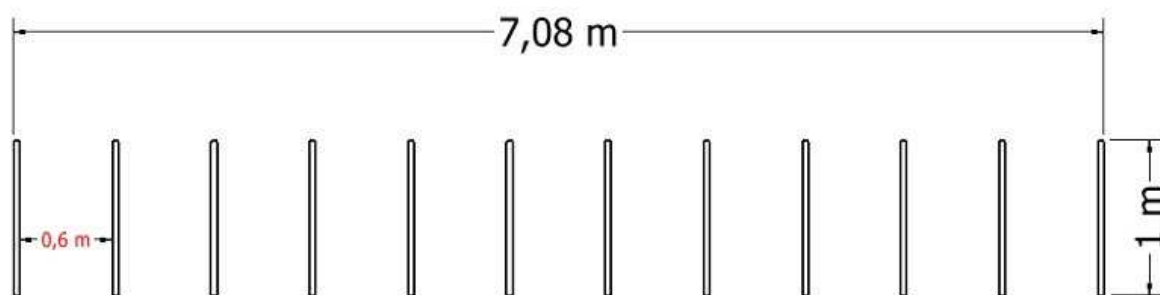
Obrázek č. 6 – áčko (pohled zředu)



Obrázek č. 7

2.1. Slalom

Počet tyčí: 12. Tyče jsou pevné o průměru 3 až 5 cm. Výška tyčí je 100 až 120 cm a jsou umístěny v rozestupu 60 cm (měřeno mezi tyčemi). Tyče musí být vyrobeny ze dřeva, bezpečného plastového materiálu nebo kovu. Tyče jsou zabudovány přímo do země v předepsaném rozestupu.



Obrázek č. 8 – slalom



Obrázek č. 9 – slalom

2.1. Tunel

Vchod je tvořen pevnou částí o hloubce 50 - 60 cm. Výška vchodu je 60 cm a šířka v rozmezí 60 až 65 cm. Tunel nesmí mít klouzavé dno a vchod musí být rovnoběžný se zemí, aby bylo jeho překonání bezpečné i pro psy ve velké rychlosti. Tunel je možné udělat i bez dna, povrch by tedy tvořil trávník, umělý trávník nebo hlína. Vhodným materiálem je dřevo nebo odolný plast. Čelní hrana vstupu musí být kryta ochranným materiálem – hrany nesmí být ostré. Východ musí být dlouhý 60 - 90 cm, výška východu je 50 - 60 cm a šířka v rozmezí 60 až 65 cm.

AGILITY TUNEL

Rozměr konstrukce:

d= 3,60 m

l= 2,20 m

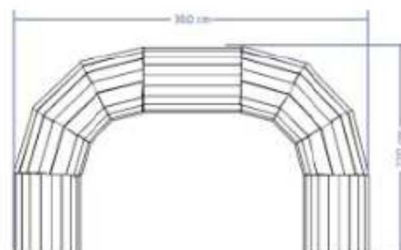
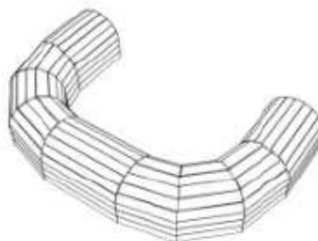
h= 0,60 m



ČSN EN 2018



- materiál: dřevo akát/dub
- spojovací materiál: pozinkovaná ocel
- pozinkovaná konstrukce



Obrázek č. 10 – (tunel do tvaru písmene U)

AGILITY TUNEL

Rozměr konstrukce:

d= 3,00 m

l= 0,65 m


h= 0,60 m



ČSN EN 2018



- materiál: dřevo akát/dub
- spojovací materiál: pozinkovaná ocel
- pozinkovaná konstrukce



Obrázek č. 11 – (rovný tunel).

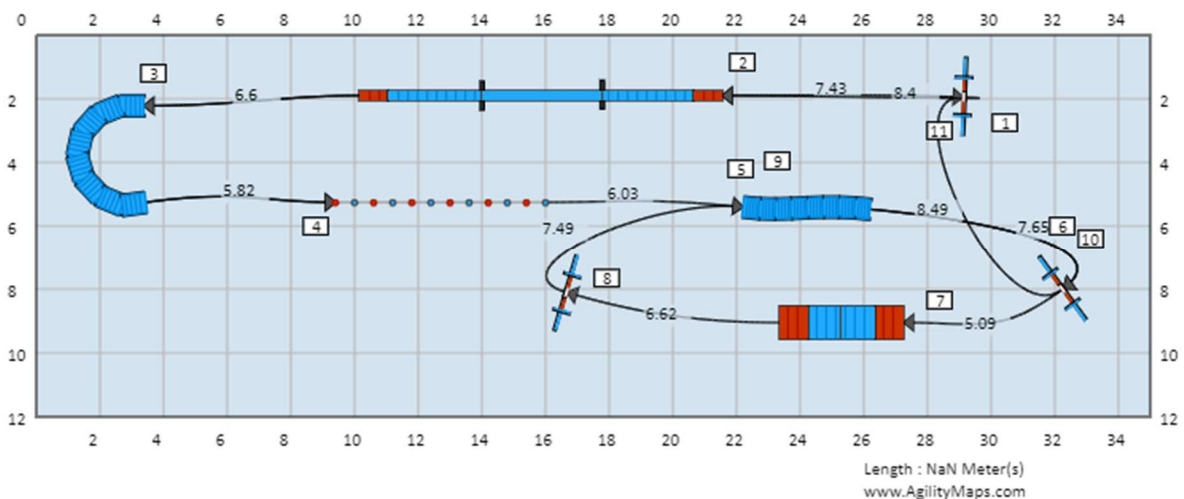
Veškerá zobrazení mají ilustrativní charakter. Nejsou přesným typem, který má být použit

3. Specifikace dopadových ploch

Dopadové plochy není nutné přímo řešit, jelikož nevhodnější povrch je trávník. Lze předpokládat, že dopadové plochy z důvodu pevného deponování překážek budou na exponovaných místech vyšlapané. Na tato exponovaná místa je možno umístit kusy odolného umělého trávníku, který zmírní opotřebování exponovaných míst a zamezí se tak vytvoření hliněných map okolo dopadových ploch překážek.

4. Náskres trasy

Pro účely veřejného agility hřiště byla navržena trasa obsahující 3 jednoduché skokové překážky, jednu kladinu, jedno áčko, jeden slalom, jeden rovný tunel o délce 3m a jeden zatočený tunel o délce 5 m. Při stavbě trasy je potřeba dbát zejména na rovné náběhy na kontaktní překážky (áčko a kladina).



Obrázek č. 12 – náskres trasy

5. Příslušenství

Na okraj hřiště bude umístěna informační tabule z přírodního materiálu s Pravidly pro užívání hřiště. Na tabuli může být umístěn i náskres trasy, kterou si mohou uživatelé zkusit zaběhnout. Na okraj hřiště bude dále umístěn koš na psí exkrementy tak, aby nezávázal při plynulém překonávání navržené trasy.

6. Tabule s texty

U některých překážek budou umístěny tabule s textem, které majitele psů seznámí s překážkou a s tipy jak ji překonat.

V prostoru u překážky s číslem 1 - Jak na startovní rituál?

Než vystartujete, je dobré si pejska vždy posadit či odložit tak, aby pokud je to možné, viděl na druhou překážku a vy jste si mohli v klidu udělat náskok. Pro tyto účely je potřeba nacvičit spolehlivé odložení a vytvořit si tzv. startovní rituál.

Zkuste si stoupnout tak, abyste vy jako psovodi viděli na druhou překážku a pejska si přiřadte k noze nebo mezi nohy. Na tomto místě psa v sedu nebo lehu odložte, dojděte si, kam potřebujete a na povel vystartujte.

U čísla 1 - Jak na dlouhý skok?

Na skokových překážkách se učí různé druhy skoků. Jednak proto, aby byl pejsek na parkuru časově úsporný a také proto, aby si neubližoval. Dlouhé skoky uvidíte pejsky agilitáky vykonávat na rovných úsecích nebo jemných zatáčkách.

Pro překonání překážky tímto způsobem není třeba žádný složitý nácvik. Pejsek překážku tímto způsobem překonává přirozeně. Ze začátku ho můžete před jednu odložit a například na povel "hop" ji může překonat směrem k vám. Postupně pak můžete měnit úhel vašeho postavení.

U čísla 6 - Jak na skok směrem na psovoda - out?

Skokovou překážku lze překonávat mnoha způsoby podle toho, co je nejvýhodnější a nejrychlejší pro handlera a jeho psa. Jedním z četných technických prvků na parkurech jsou tzv. outy, kdy pejsek překážku obíhá a překonává ji směrem na vás.

Stoupněte si čelem k překážce a pejska si přiřadte k libovolné straně nohy. Tou nohou a rukou, kterou máte blíž u psa, našlápněte a ukažte směrem vedle bočnice překážky. Pejsek by měl překážku obejít a pak jí překonat směrem na vás. Zkoušejte to na obě strany.

U čísla 8 - Jak na krátký skok aneb točení kolem bočnice?

Krátký skok většinou pejsek dělá v momentech, kdy přes překážku skáče a pak se musí točit těsně zpět. Je tedy dobré pejska učit, aby si před překážkou přibrzdil a odrazil se co nejbližší. Díky tomu pak také blíže dopadne.

Nácvik tohoto typu skoku můžete začít obíháním stromů a nejrůznějších předmětů. V momentě, kdy to zkusíte na překážce, ukažte vedoucí rukou směrem na "bod odrazu pejska", což je kousek před tyčkou na zemi, můžete taky pejska těsně před překážkou odměnit a tím ho blízko u překážky zastavit. Pak řekněte povel, který jste si pro tento účel vybrali a případně si pomozte druhou rukou, kterou můžete zatím pejska lákat z druhé strany překážky.

U čísla 2 - Jak na kladinu?

Kladina je jednou z kontaktních překážek, u které je potřeba pro správné a bezpečné překonání, aby pejsek vždy prošlápl barevně oddělenou plochu sestupné části kladiny.

Kladinu můžete překonat jednoduchým způsobem tak, že pejska pomalu převedete přes překážku pomocí pamlsku. Nezapomeňte dávat pozor na prošlápnutí zóny. Nikdy pejska na překážku nenuťte.

U čísla 7 – Jak na áčko?

Stejně jako u kladiny, i u áčka je potřeba, aby pejsek bezpečně a spolehlivě prošlápl kontaktní zónu. Zkuste pro začátek překonat s pejskem áčko tak, že ho navedete přes pamlsek nebo budete pamlsky na áčko pokládat. Nikdy pejska na překážku nenuťte, a pokud se chce vrátit, vždy ho nechte. Práce se strachem je náročná, a pokud byste pejska nutili, může vám odskočit a zranit se nebo si danou situaci tak znepríjemní, že kolem překážky nebude chtít ani projít. Vždy při učení využívejte kreativitu a trpělivost.

Na konci kladiny u kontaktní zóny - Jak na kontaktní zóny?

Kontaktní zóny jsou vždy na áčku, kladině a houpačce a je potřeba, aby je pejsek vždy prošlápl. V zásadě jsou dva způsoby, jak zónu překonat: zastavením na konci (nejčastěji tak, že má pejsek dvě nohy na kladině a dvě na zemi a čeká na vypuštění) nebo seběhnutím. Nácvik zón tak, aby byly samostatné, je velice náročná záležitost a určitě je lepší si na to najít trenéra. Pokud si chcete však překážky proběhnout jen pro radost, zkuste pejska na konci, alespoň přibrzdit pomocí pamlsku, který mu strčíte při sbíhání před čumáček.

U čísla 4 - Jak na slalom?

Agility slalom se skládá vždy z dvanácti tyček a překonává se po každé stejným způsobem. Pejsek vždy nabíhá tak, aby měl první tyčku po svém levém boku.

Pro nácvič slalomu existuje hned několik metod. Nejjednodušší z nich je navádění a tím to můžete zkusit i zde na hřišti. Navádějte pejska skrz slalom tak, že jdete pozadu a pejsek čelem k vám. Odměňujte mezi jednotlivými brankami. Postupem času začne být pejsek jistější a vy se budete moci začít otáčet čelem dopředu.

U čísla 5 - Jak na rovný tunel?

Tunel může být vždy rovný nebo zatočený. Pro pejska bude určitě jednodušší, pokud nejdříve začnete s tím rovným.

Je možné, že se pejsek bude ze začátku bát vlézt dovnitř, můžete začít tím, že mu tedy do vchodu budete házet nánky. Pokud s sebou máte pomocníka, postavte ho na druhou stranu tunelu a on ho ve chvíli, kdy je pejsek v tunelu alespoň čtyřmi packami, může volat k sobě.

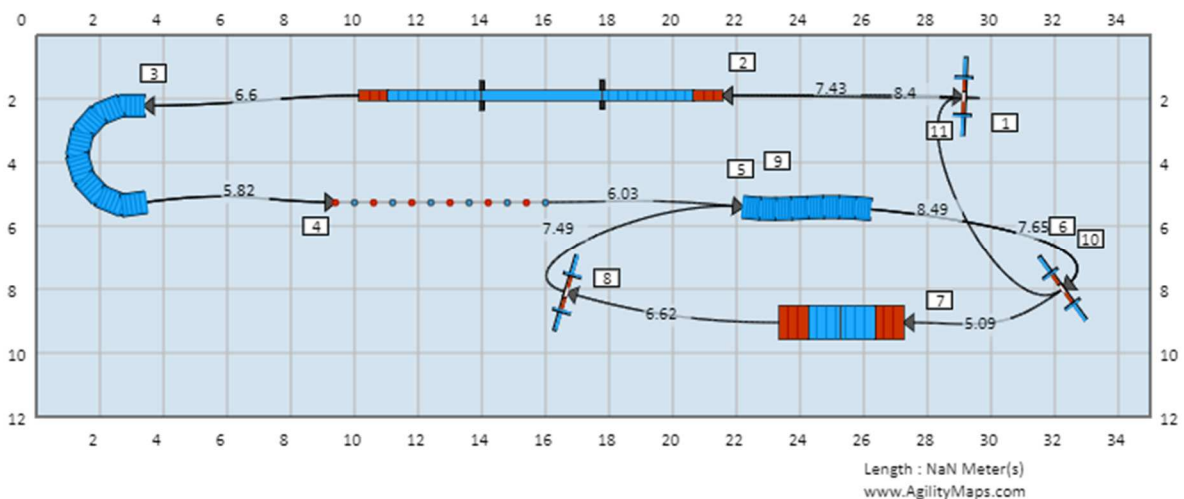
U čísla 3 - Jak na zatočený tunel?

Pokud pejsek probíhá bez problémů rovný tunel, můžete zkusit tento zatočený.

Je možné, že pokud pejsek nemá problém s rovným tunelem, do zatočeného již vběhne bez problému. Pokud má však strach, zkuste mu tam nejdřív házet pamlsky. Po každé hodte pamlskousek dál. Jakmile se pejsek dostane do zatočené části, přeběhněte ke druhé díře a zkuste na něho zavolat.

Text na informační tabuli

Vítáme vás na psím agility hřišti v Modřanech. Kromě dodržování provozního řádu vám doporučujeme si přečíst informační tabule u jednotlivých překážek, které vás seznámí s překážkami samotnými a také s tipy na jejich překonávání. Jakmile pejska s překážkami seznámíte a naučíte je, můžete si zkusit zaběhnout níže zobrazenou sekvenci.



SMLOUVA O DÍLO

uzavřená v souladu s ustanovením § 2586 a násl. zákona č. 89/2012 Sb., občanský zákoník, ve znění pozdějších předpisů

I. Smluvní strany

městská část Praha 12

zastoupená: Ing. Vojtěchem Kosem, MBA, starostou

se sídlem: Generála Šišky 2375/6, 143 00 Praha 4 - Modřany

IČO: 00231151; DIČ: CZ00231151

bankovní spojení: Česká spořitelna, a.s.; číslo účtu: 2000762389/0800

(dále jen „objednatel“)

a

doplní účastník

zastoupený/á: doplní účastník

se sídlem: doplní účastník

IČO: doplní účastník; DIČ: doplní účastník

bankovní spojení: doplní účastník, číslo účtu: doplní účastník

zapsaný/á v obchodním rejstříku doplní účastník, oddíl doplní účastník, vložka č. doplní účastník.

(dále jen „zhotovitel“)

II. Předmět smlouvy

1. Předmětem této smlouvy je závazek zhotovitele v souladu s právními předpisy a za podmínek v této smlouvě stanovených realizovat dílo s názvem „**Realizace agility hřiště v přírodním parku v ulici Povodňová, městská část Praha 12**“ (dále také jako „realizace agility hřiště“) a závazek objednatel za řádně realizované dílo zhotoviteli zaplatit ujednanou odměnu. Předmětem plnění ze strany zhotovitele jsou činnosti specifikované touto smlouvou.
 2. Předmětem realizace agility hřiště je provedení díla spočívající v dodávce překážek pro agility hřiště a jejich osazení na hřišti, na pozemku parc. č. 1138/4 k. ú. Modřany, ve skladbě, dle přílohy smlouvy č. 1:
 - 5x jednoduchá skoková překážka
 - 1x kladina
 - 1x áčko ze dvou ramp
 - 1x slalom o délce 7,08 m
 - 1x tunel rovný o délce 3 m
 - 1x tunel zatočený o délce 5 m
 - 1x informační tabule
 - přemístění lavičky uvnitř plochy ke kraji hřišt
- Požadavky na překážky musí odpovídat Řádu agility FCI, který je mezinárodně uznávaným předpisem pro výrobu agility překážek.
3. realizace agility hřiště zahrnuje zejména :
 - a) vytyčení plochy a rozmístění prvků,
 - b) urovnání upravení povrchu hřiště před započítím prací,
 - c) dodání a instalace prvků agility hřiště dle přílohy smlouvy č. 1,
 - d) zhotovení dopadových ploch,

- e) urovnání rozježděných nebo poškozených povrchů kolem hřiště a osetí parkovu travní směsí.

Předmět díla je upřesněn ve specifikaci agility hřiště, která je přílohou č. 1 této smlouvy.

4. Objednatel a zhotovitel prohlašují, že předmětem smlouvy jsou veškeré potřebné práce, byť i ve smlouvě výslovně neuvedené, které lze rozumně předpokládat jako součást poskytovaného plnění.
5. Dílo bude zhotovitelem provedeno v souladu s právními předpisy, zejména zákonem č. 102/2001 Sb., o obecné bezpečnosti výrobků a o změně některých zákonů, ve znění pozdějších předpisů

III. Doba a místo plnění a způsob předání

1. **Zahájení prací:** bezprostředně po nabytí účinnosti této smlouvy
2. **Dokončení prací:** 10. 6. 2024
3. **Místo plnění:** dětská hřiště specifikovaná v čl. II. odst. 2 a v příloze č. 1 této smlouvy.
4. Po dokončení realizace díla vyzve zhotovitel objednatele k převzetí díla. O předání a převzetí části díla vyhotoví objednatel protokol. Následně bude protokol podepsán oběma smluvními stranami.
5. S dílem budou předány produktové listy a návod na údržbu.

IV. Cenové ujednání a platební podmínky

1. Zhotovitel je vázán svou nabídkou ze dne **doplní účastník** předloženou v rámci zadávacího řízení k veřejné zakázce malého rozsahu s názvem „**Realizace agility hřiště v přírodním parku v ulici Povodňová, městská část Praha 12**“. Cena předmětu díla zahrnuje veškeré nutné náklady zhotovitele nezbytné k řádnému provedení díla dle této smlouvy.
2. Cena předmětu díla je stanovena jako pevná a nejvýše přípustná ve výši bez DPH: **doplní účastník Kč**.
3. DPH bude účtována v sazbě platné ke dni uskutečnění zdanitelného plnění.
4. Cena díla zahrnuje veškeré náklady zhotovitele včetně materiálu, práce na provedení, dopravu na místo převzetí a likvidaci odpadu.
5. Cena díla bude zhotoviteli uhrazena po jeho řádném a úplném provedení a předání objednateli na základě daňového dokladu (faktury). Součástí a přílohou faktury bude smluvními stranami podepsaný předávací protokol.
6. Faktura musí splňovat všechny náležitosti účetního a daňového dokladu dle příslušných právních předpisů, jinak je objednatel oprávněn zhotoviteli fakturu vrátit jako neúčinnou, aniž by nastala splatnost vyúčtované části provedeného díla. Zhotovitel je v takovém případě povinen doručit objednateli bez zbytečného odkladu upravenou fakturu.
7. Splatnost faktury sjednávají smluvní strany 30 dnů ode dne jejich řádného doručení objednateli. Faktura bude doručena objednateli nejpozději do 15 dnů ode dne podpisu předávacího protokolu.

V. Vadné plnění

1. Zhotovitel odpovídá za to, že dílo bude mít v době předání a po stanovenou dobu po předání vlastnosti stanovené touto smlouvou, jakož i vlastnosti obvyklé a rozumně očekávatelné.
2. Případné vady díla zjištěné při předávání díla objednateli dle III. odst. 4 této smlouvy, včetně drobných vad a nedodělků, budou uvedeny v předávacím protokolu i s termínem pro jejich odstranění. V případě zjištění takových vad má objednatel právo odmítnout převzetí díla, což řádně i s důvody potvrdí na předávacím protokolu.
3. Zhotovitel poskytuje záruku za jakost díla po dobu 36 měsíců ode dne předání díla objednateli dle čl. III. odst. 4 této smlouvy.
4. Za vadu díla je považováno, nebude-li dílo, nebo jeho část, provedeno v souladu s podmínkami v této smlouvě uvedenými.
5. Zhotovitel zodpovídá za veškeré vady díla vyjma vad zapříčiněných vyšší mocí.
6. Uplatněním nároku z vadného plnění, včetně započtení přiměřené slevy z díla, není dotčeno právo objednatele na náhradu škody vzniklé v souvislosti s vadným plněním.
7. Objednatel má právo na úhradu nutných nákladů, které mu vznikly v souvislosti s uplatněním práv z odpovědnosti za vady.

VI. Smluvní pokuty, ukončení smlouvy

1. Při prodlení zhotovitele s provedením díla v termínu sjednaném dle článku III. této smlouvy je zhotovitel povinen uhradit objednateli smluvní pokutu ve výši 0,5% z ceny díla a to za každý započatý den prodlení.
2. Při prodlení objednatele se zaplacením faktury je objednatel povinen uhradit zhotoviteli smluvní pokutu ve výši 0,05% z fakturované částky za každý započatý den prodlení.
3. Při prodlení zhotovitele s odstraněním vad ve lhůtě uvedené v článku V. odst. 2 této smlouvy je zhotovitel povinen uhradit objednateli smluvní pokutu ve výši 0,1% z celkové ceny díla za každý započatou vadu a den prodlení.
4. Smluvní strany se dohodly, že § 2050 občanského zákoníku se nepoužije, tj. že se smluvní pokuty nezapočítávají na náhradu případné škody, kterou lze vymáhat samostatně v plné výši vedle smluvní pokuty.
5. Splatnost vyúčtování smluvních pokut je 15 dnů od data doručení písemného vyúčtování příslušné smluvní straně a za den zaplacení bude považován den odeslání částky smluvní pokuty z účtu příslušné smluvní strany ve prospěch účtu druhé smluvní strany.
6. Smluvní pokutu je objednatel oprávněn započíst ve smyslu § 1982 a následujících občanského zákoníku proti pohledávce zhotovitele na úhradu ceny díla.
7. Smluvní strany se dohodly, že závazky plynoucí z této smlouvy zanikají před uplynutím sjednané doby:
 - dohodou smluvních stran,
 - jednostranným odstoupením od smlouvy učiněným některou ze smluvních stran pro podstatné porušení smlouvy druhou smluvní stranou, za což je považováno mimo jiné též nedodržení termínu dokončení díla dle článku III. této smlouvy a nezaplacení sjednané ceny za dílo do 1 měsíce ode dne splatnosti uvedené na faktuře vystavené v souladu s touto smlouvou.
8. Odstoupení od smlouvy je smluvní strana povinna písemně oznámit druhé smluvní straně s uvedením termínu, ve kterém od smlouvy odstupuje. V oznámení musí být dále uveden důvod, pro který strana odstupuje.

VII. Závěrečná ustanovení

1. Za objednatele ve věcech technických jednájí pracovníci odboru životního prostředí Úřadu městské části Praha 12, kteří také vykonávají činnost technického dozoru:
 - a. Ing. Petr Hrubant, vedoucí odd. životního prostředí, tel. 244 028 509, e-mail: hrubant.petr@praha12.cz
 - b. po dobu zástupu pověření pracovníci odboru životního prostředí, Úřadu městské části Praha 12
2. Tato smlouva nabývá platnosti dnem jejího podpisu oprávněnými zástupci obou smluvních stran a účinnosti dnem uveřejnění dle zákona č. 340/2015 Sb., o registru smluv, ve znění pozdějších předpisů. Její uveřejnění zajistí objednatel.
3. Jakékoliv změny této smlouvy jsou možné pouze po vzájemné dohodě obou smluvních stran formou písemného dodatku podepsaného oběma smluvními stranami.
4. Práva a povinnosti touto smlouvou neupravené se řídí příslušnými ustanoveními občanského zákoníku.
5. Smluvní strany se dohodly, že v případě nutnosti řešit spory soudní cestou bude místně příslušným soudem obecný soud objednatele.
6. Tato smlouva je vyhotovena ve dvou stejnopisech, z nichž po jednom obdrží objednatel a zhotovitel.
7. Smluvní strany výslovně souhlasí s tím, aby tato smlouva byla veřejně přístupná.
8. Přílohou č. 1 a nedílnou součástí této smlouvy je Specifikace agility hřiště

Za objednatele

Za zhotovitele

V Praze dne _____

V _____ dne _____

Ing. Vojtěch Kos, MBA
starosta