

CENOVÁ NABÍDKA

Litoměřice, 01.03.2024

**Gerhard Horejsek a spol., s.r.o.**

U Terezínské křižovatky 164

412 01 Litoměřice

Telefon [REDACTED]

Sídlo:

Dlouhá 186/31

412 01 Litoměřice

C 20494 vedená u Krajského soudu v Ústí nad Labem

Zástupce: [REDACTED]

IČO: 00526282

DIČ: CZ00526282

Bankovní spojení: [REDACTED]

Firma

Městská správa sociálních služeb v Mostě, p.o.

Barvířská 495

434 01 Most

E-Mail: [REDACTED]

Telefon: Ing. Luboš Trojna [REDACTED]

IČO/č.OP: 00831212

DIČ: CZ00831212

02885/15/926/1/

Tovární značka: Volkswagen

Model: **Caravelle 6.1 CL TDI DR DSG**

Objem motoru: 1968 ccm

Výkon kW/k: 110/150

Převodovka: Převodovka s přímým řazením 7 st.

Číslo karoserie: [REDACTED]

Modelový klíč: SHJTF7W0

Barva vozidla: Modrá Starlight metalíza

Interiér: Tit.černá/šedá Pall Titanově černá / šedá

Palladium

Kód barvy: 3S3S /PX

Číslo komise: [REDACTED]

Palivo: Diesel

Hodnota CO2 - kombinované (WLTP): 205 g/km

Spotřeba - kombinovaná (WLTP): 7,8 l/100km

Není-li v této nabídce stanoveno výslovně jinak, je cena vozidla uvedená v nabídce platná 2 dny ode dne vytvoření nabídky. Tato nabídka neznamena uzavření jakékoliv smlouvy s kupujícím týkající se předmětného vozidla, prodejce je oprávněn předmětné vozidlo prodat i jinému zájemci.

Cena vozidla ze sériové produkce výroby v Kč včetně 21% DPH:**Základní cena vozidla****1 492 629,00 Kč****Barva vozidla(obj. kód): Modrá Starlight metalíza (3S3S)****24 081,00 Kč**

Zvláštní výbava (obj. kód)	
16" kola z lehké slitiny "Clayton": (Z3E)	18 247,00 Kč
- středové kryty kol	
8 míst (2+3+3+0) Easy-Entry: (ZN8)	24 667,00 Kč
- v 1.řadě sedadel v prostoru pro cestující tři jednotlivá sedadla se samostatně sklopnými opěradly, krajní sedadla překlopná s funkcí Easy-Entry	
- ve 2.řadě sedadel v prostoru pro cestující trojlavice sklopná (nelze použít v 3. řadě v prostoru pro cestující)	
- body pro modulární upevnění sedadel (v 1. řadě pro jednosedadlo, dvojsedadlo nebo trojlavici, ve 2. řadě pro trojlavici, u dlouhého rozvoru pro trojlavici a dvojsedadlo)	
Boční posuvné dveře vlevo (5Q2)	21 094,00 Kč
Das RentAuto (\$JK)	0,00 Kč
Klimatizace "Climatronic": (9AH)	37 814,00 Kč
- 3zónová automatická klimatizace s dalším ovládacím panelem v prostoru pro cestující	
- druhým výparníkem	
- přihříváč motoru	
LED diodové světlomety vpředu i vzadu: (PXE)	34 919,00 Kč
- automatické nastavení výšky světel	
- LED diodové denní svícení	
- LED diodové světlomety vpředu	
- LED diodové zadní světlomety	
Mlhové světlomety se stat.přisvěcováním: (8WH)	9 737,00 Kč
- statické přisvěcování do zatáček	
Multifunkční kožený volant (2FD)	9 869,00 Kč
Paket "Světla a výhled": (Z4A)	8 518,00 Kč
- automatický spínač světlometů s funkcí "Coming home/Leaving home"	
- vnitřní zpětné zrcátko s automatickou clonou	
- dešťový senzor pro stěrače předního skla	
Parkpilot vpředu a vzadu (7X2)	18 468,00 Kč
Potahy sedadel "Circuit" (látka) (\$0D)	0,00 Kč
Příprava pro tažné zařízení (1D7)	6 270,00 Kč
- včetně stabilizace přívěsu	
- maximální zatížení tažného zařízení závisí na celkové hmotnosti vozidla (upraveno s ohledem na maximální přípustnou hmotnost soupravy)	
Rádio "Composition Colour": (Z14NZ2R22)	12 960,00 Kč
- 6,5" barevný dotykový displej	
- 6 reproduktorů	
- slot na SD kartu	
- 2x USB typ C (kompatibilní s iPod/iPhone/iPad)	
- FM/AM příjem	
- App-Connect	
- eCall	
- We Connect Plus 1 rok, poté možnost dokoupení služeb	
Tempomat s omezovačem rychlosti (8T6)	8 583,00 Kč
Vyhřívání předních sedadel: (4A3)	11 842,00 Kč
- odděleně nastavitelné	
Vůz není určen k podstatné úpravě: (\$BP)	0,00 Kč
- dle sdělení kupujícího není prodáván vůz určen k další úpravě.	
Zatmavená skla v prostoru pro cestující (QL5)	11 161,00 Kč
Privacy:	

- determální skla v kabině řidiče	
Zesílené tlumiče a pérování: (1BJ)	0,00 Kč
- u vybraných variant a motorizací může dojít ke zvýšení podvozku až o 20 mm	
Řídicí kód (ER1)	0,00 Kč
Cena vozidla a výbavy včetně 21% DPH:	1 750 859,00 Kč
<hr/>	
Cenové zvýhodnění:	-210 157,00 Kč
Konečná cena vozidla včetně 21% DPH:	1 540 702,00 Kč
21% DPH:	267 394,56 Kč
Konečná cena vozidla bez DPH:	1 273 307,44 Kč
<hr/>	

Zvolená příplatková výbava nahrazuje sériovou výbavu stejného charakteru, i když to není u jednotlivých položek uvedeno.

Vezměte prosím na vědomí, že hodnoty spotřeby paliva a exhalace emisí ve výfukových plynech uvedené v dokumentaci k vozidlu jsou platné pro konkrétní vozidlo v konfiguraci, jak bylo dodáno výrobcem. Jakákoliv dodatečná montáž příslušenství (včetně doplňkové výbavy na základě dodatečné objednávky zákazníka) do/na vozidlo může tyto hodnoty ovlivnit. Vzhledem k přechodu na nový měřicí cyklus WLTP mohou být hodnoty spotřeby a emisí v dříve vydaných propagačních materiálech k vozidlu uvedeny rozdílně.

Sériová výbava vozu Volkswagen Caravelle 6.1 CL TDI DR DSG

16" podvozek: <ul style="list-style-type: none">- 16" brzdový systém	Komfortní LED osvětlení v prostoru pro cestující
2 funkční klíče	Komfortní obložení stropu v kabině řidiče a prostoru pro cestující
2 x 12V zásuvka na palubní desce	Kontrola poklesu tlaku vzduchu v pneu: <ul style="list-style-type: none">- nepřímé měření tlaku v pneumatikách- upozornění při změně tlaku
4 reproduktory	Kontrola zapnutí bezpečnostního pásu řidiče
Airbag řidiče a spolujezdce: <ul style="list-style-type: none">- možnost deaktivace airbagu spolujezdce	Kryty vnějších zpětných zrcátek v barvě: <ul style="list-style-type: none">- kryty vnějších zpětných zrcátek v barvě vozu- madla a kliky dveří v barvě vozu
Asistent pro kompenzaci bočního větru	Lakované nárazníky v barvě vozu
Asistent pro rozjezd do kopce	Loketní opěrky řidiče a spolujezdce: <ul style="list-style-type: none">- nelze pro dvojlavici spolujezdce
Automatický spínač denního svícení	Multifunkční ukazatel "Plus": <ul style="list-style-type: none">- černobílý LCD displej s rozšířenými funkcemi (obsahuje 4 měřící přístroje)- asistent rozpoznání únavy řidiče
Bederní opěrky předních sedadel, man.: <ul style="list-style-type: none">- bederní opěrka řidiče a spolujezdce- obě manuálně nastavitelné- nelze pro dvojsedadlo spolujezdce	Multikolizní brzda
Body pro uchycení střešního nosiče	Mřížka chladiče: <ul style="list-style-type: none">- černě lakovaná- 5 chromovaných lišt
Boční a hlavové airbagy vpředu: <ul style="list-style-type: none">- pro řidiče a spolujezdce	Nastavení Česká republika
Boční posuvné dveře vpravo	Náplň klimatizace: <ul style="list-style-type: none">- médium R1234yf
Celková hmotnost vozidla 3 080 kg	Nářadí a zvedák
Celoplošné kryty kol	Osvětlení nástupního schůdku v prostoru pro cestující
Centrální zamykání s dálkovým ovládním	Osvětlení v přihrádce spolujezdce
Digitální příjem rádia (DAB+)	Otevírání zadních výkl. dveří zevnitř
Dodatečné opatření ke snížení hluku	Ovládání osvětlení palubních přístrojů
Dětská pojistka bočních posuvných dveří	Palivová nádrž 70 l (diesel)
Elektromechanický posilovač řízení: <ul style="list-style-type: none">- servořízení závislé na rychlosti jízdy- výškově a sklonově nastavitelný tříramenný volant	Pevná okna v prostoru pro cestující: <ul style="list-style-type: none">- vzadu vlevo
Elektronický imobilizér	Pevná okna v prostoru pro cestující: <ul style="list-style-type: none">- vzadu vpravo
Emisní norma EURO 6d-Temp-EVAP-ISC-FCM: <ul style="list-style-type: none">- vozy s registrací M1	Plnohodnotné rezervní kolo ocelové
Ergonomické hlavové opěrky: <ul style="list-style-type: none">- pro řidiče a spolujezdce výškově nastavitelné- v prostoru pro cestující výškově a sklonově nastavitelné- účinně tlumí nárazy hlavy při nárazu do vozidla zezadu	Pneumatiky 215/65 R16 C 106/104 T: <ul style="list-style-type: none">- s optimalizovaným valivým odporem
ESP včetně brzdového asistentu, asistent pro rozjezd do kopce, ABS, EDS, ASR, MSR	Prachový a pylový filtr
Indikátor stavu kapaliny ostřikovačů: <ul style="list-style-type: none">- indikátor stavu kapaliny ostřikovačů čelního skla	Prodloužená záruka výrobce 2+2 /200 000: <ul style="list-style-type: none">- 2 + 2 roky / 200 000 km
ISOFIX v 1. řadě v prostoru pro cestující	
Kobercová krytina: <ul style="list-style-type: none">- v prostoru pro řidiče a prostoru pro cestující	

- platí co nastane dříve
- záruka se vztahuje na vozidlo ve stavu, ve kterém opouští výrobní závod
- nevztahuje se na součásti vozu, které byly na vozidlo namontovány nebo umístěny dodatečně (úpravy, příslušenství)

Přihříváč motoru

Sluneční clony na bočních oknech:

- pro okna v prostoru pro cestující

Standardní baterie a alternátor

Telefonní rozhraní Bluetooth

Tepelně izolující přední sklo

Textilní koberec v kabině řidiče

Typový štítek - globální homologace M1

Vnitřní ochrana nákladové hrany plastová

Vnější zpětná zrcátka:

- el. nastavitelná
- vyhřívána

Výškově nastavitelná sedadla:

- pro řidiče a spolujezdce
- nelze s dvojsedadlem spolujezdce

Zadní stěrač s vyhříváním:

- stěrač na zadních dveřích s ostřikovačem
- vyhřívání pro zadní okno

Zadní výklopné dveře prosklené

Úchytná oka v podlaze

Česká republika

Řídicí kód

Volkswagen Caravelle 6.1 CL TDI DR DSG

Uvedené obrázky jsou pouze ilustrativní.

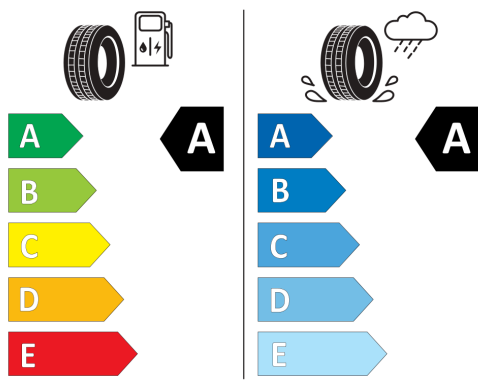


Aktuální seznam možných energetických štítků pneumatik



BRIDGESTONE 11152

215/65 R16 C 6 PR 106/104 T C2


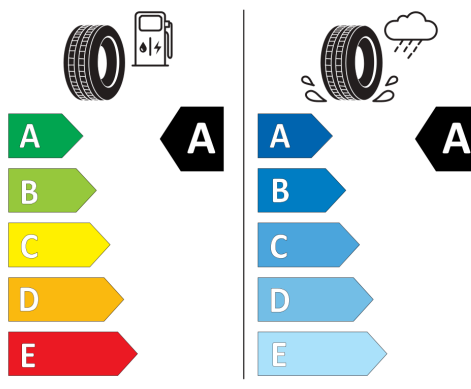


2020/740



Continental 0451590

215/65 R 16 C 109/107 T C2



2020/740

Poskytnutí informací o pneumatikách je splněním informační povinnosti stanovené právními předpisy, která však nedává kupujícím možnost vybrat si na objednané vozidlo konkrétní pneumatiku. Konkrétní pneumatiky, jimiž bude vozidlo vybaveno, určuje výrobce s ohledem na aktuální dodávku ze strany výrobců pneumatik v době výroby vozidla.

Spotřeba paliva a emise CO2

Upozornění / výhrada k hodnotám spotřeby paliva a emisím CO2

Uvedené údaje o spotřebě a emisích byly zjištěny na základě měřících procedur předepsaných právními předpisy, nicméně se v současné době ověřují v následujícím smyslu:

Vozidla jsou výrobcem homologována dle nového standardu WLTP (Worldwide Harmonized Light Vehicles Test Procedure) resp. WLTP2. Vzhledem k realističtějším podmínkám tohoto standardu jsou hodnoty spotřeby paliva a emisí CO2 zjištěné při něm v mnoha případech vyšší než u dřívějšího standardu NEDC (New European Driving Cycle).

V České republice jsme dle požadavků správních orgánů nicméně stále po přechodnou dobu, povinni uvádět hodnoty dle dřívějšího standardu NEDC. Hodnoty dle NEDC jsou proto zpětně vypočítány z hodnot dle WLTP.

Vzhledem ke stále probíhající homologaci jednotlivých konfigurací vozidel se nové (přepočtené) hodnoty dle NEDC u vozidla dle této nabídky mohou nepatrně lišit od hodnot uvedených v dřívějších propagačních materiálech či technickém průkazu dodaného vozidla. Prodejce, dovozce ani výrobce nenesou žádnou odpovědnost za skutečnost, že se v budoucnu nově komunikované hodnoty (např. v době uzavření smlouvy či registrace vozidla) budou lišit.

Dále je třeba vzít na vědomí, že dodatečná výbava vozu a příslušenství (např. vestavěné díly, formáty pneumatik atd.) mohou měnit relevantní parametry vozidla jako hmotnost, valivý odpor a aerodynamiku a ve spojitosti s povětrnostními a dopravními podmínkami a individuálním stylem jízdy mohou ovlivnit spotřebu paliva, spotřebu elektrické energie a emise CO2 jakož i výkonnostní ukazatele vozidla.