

DODATEK č. 9

ke Smlouvě č. 45 / 2009

Článek I. Smluvní strany

1. Obec (město) Vítkov

zastoupená (é) starostou (kou) p. (pí) Ing. Pavlem Smolkou
IČ : 00300870, DIČ: CZ00300870, Bankovní spojení : KB Opava , č.ú. : 1323821/0100
(dále jen objednatel)

a

2. TQM-holding s.r.o., Těšínská 1028/37, 746 01 Opava,

zastoupená ředitelem osobní dopravy p. Ing. Michalem Scholzem
IČ: 49606395 DIČ: CZ49606395
bankovní spojení: UniCredit Bank Czech Republik, a.s. č. účtu: 2104481784/2700
zapsána v Obchodním rejstříku u Krajského soudu v Ostravě dne 25.4.1994, oddíl C,
vložka 12039
(dále jen dopravce)

a

3. Koordinátor ODIS s.r.o., Na Hradbách 1440/16, 702 00 Ostrava-Moravská Ostrava,

zastoupená jednatelem Ing. Alešem Stejskalem
IČ: 64613895 DIČ: 388-64613895
bankovní spojení: Česká spořitelna, a.s. č. účtu: 1651582379/0800
zapsána v Obchodním rejstříku u Krajského soudu v Ostravě, oddíl C, vložka 8979
(dále jen koordinátor)

Článek II. **Předmět dodatku smlouvy**

Předmětem tohoto dodatku smlouvy je závazek dopravce zabezpečovat v roce 2017 veřejnou linkovou dopravu formou závazku veřejné služby podle zákona o silniční dopravě v rozsahu vybraných linek a spojů tohoto číselného označení

linka č. **231** spoje č.: **8,12,17,19**, linka č. **235** spoje č.: **1,10,11,22,27**, linka č. **240** spoje č.: **9,17,18,30,55**, linka č. **241** spoje č.: **22,23**, linka č. **242** spoje č. **9,34**, spoje č. **21 a 16 linky 235 do 11.6.2017 a spoje č. 28 a 31 linky 235 do 2.9.2017**

podle podmínek uvedených v udělených licencích a schválených jízdních řádech a povinnost objednatele uhradit dopravci na základě odborného odhadu prokazatelné ztráty prokazatelnou ztrátou z plnění tohoto závazku veřejné služby. Odborný odhad prokazatelné ztráty na rok 2017 je přílohou č. 1 tohoto dodatku smlouvy.

Článek III. Odborný odhad prokazatelné ztráty

Objednatel se zavazuje uhradit dopravci prokazatelnou ztrátu, která mu vznikne plněním závazku veřejné služby dle článku II. tohoto dodatku smlouvy za těchto podmínek:

1. Dle odborného odhadu uvedeného v příloze č. 1 tohoto dodatku smlouvy, uhradí objednatel dopravci za rok 2017 prokazatelnou ztrátu, a to v celkové výši **472.724,-Kč** při dohodnuté ceně přepravního výkonu 37,20 Kč/km jízdního řádu.
2. Objednatel bude dopravci prokazatelnou ztrátu hradit ve splátkách ve výši 1 x **236.360,-Kč za období 1.1.2017 – 30.6.2017** a 6 x **39.394,-Kč** a to na základě faktur vystavovaných dopravcem do pátého pracovního dne daného kalendářního měsíce, se splatností faktury do čtrnácti dnů od jejího vystavení.

Článek IV. Závěrečná ustanovení

1. Smluvní strany prohlašují, že bezvýhradně souhlasí se všemi ustanoveními tohoto dodatku ke smlouvě, což stvrzují svými podpisy.
2. Ustanovení smlouvy tímto dodatkem neupravená zůstávají v platnosti beze změny.
3. Dodatek smlouvy se vyhotovuje ve 3 výtiscích s platností originálů, z nichž každá ze smluvních stran obdrží po jednom výtisku.
4. Tento dodatek nabývá účinnosti dnem jeho platnosti a platnosti dnem, kdy vyjádření souhlasu s obsahem návrhu dojde všem smluvním stranám.

Nedílnou součástí této smlouvy jsou následující přílohy:

příloha č. 1 – Odborný odhad prokazatelné ztráty v ODO na rok 2017

příloha č. 2 – Výkaz nákladů a tržeb z přepravní činnosti

příloha č. 3 – Jízdní řády předmětné linky (linek)

V Opavě dne 14.6.2017

Doložka platnosti právního úkonu
dle ust. § 41 zákona č. 128/2000 Sb.,
o obcích, ve znění pozdějších předpisů:
Rada města Vítkova rozhodla o schválení smlouvy
svým usnesením číslo 1974/148
ze dne 6.6.2017

MĚSTO VÍTKOV
12




za objednatele

TQM - holding s.r.o. 2134
Těšínská 1028/37, 746 01 Opava
Tel. 552 222 222
IČ: 252 222 222



za dopravce

Koordinátor ODIŠ s.r.o.
Na Hradbách 11
702 00 Opava



za koordinátora

ODBORNÝ ODHAD PROKAZATELNÉ ZTRÁTY
Ostatní dopravní obslužnost - okres Opava

Období: rok 2017

Dopravce: TQM-holding s.r.o., Těšínská 1028/37, 746 01 Opava

1. VSTUPNÍ ÚDAJE

Ujeté kilometry dle jízdního řádu (dopravní obslužnost celkem)	4 391 278	km
Počet autobusů (průměrný počet autobusů používaných pro dopravní obslužnost+ 10% na opravy a zálohu, odsouhlasený dopravním úřadem)	85	ks
Cena autobusu (průměrná cena nových autobusů, vyhlášená MD ČR pro příslušný rok)	4 084 588	Kč
Odpisy (účetní odpisy autobusů + odpisy dalších dohodnutých investic)	30 364 000	Kč
Dotace na pořízení autobusů (dotace ze státního rozpočtu, rozpočtu krajů nebo obcí na obnovu vozového parku)	-	Kč
Koeficient "K" (koeficient k vyrovnání odvodových povinností - daň z příjmu)	0,81	
Investice (dohodnuté pořízené investice do dopravní obslužnosti)	-	Kč
Přiměřený zisk - nárok dle Nařízení vlády č. 493/2004 Sb. PZ = ((počet autobusů x cena autobusu) : 8) : K) - odpisy - dotace	23 214 701	Kč
	5,29	Kč/km
Přiměřený zisk dle smlouvy (dohodnutý přiměřený zisk)	1,00	Kč

2. VÝPOČET PROKAZATELNÉ ZTRÁTY (ZTR)

Vstupní údaje:


Ujeté kilometry dle jízdního řádu v rámci závazku veřejné služby	136 938	km
Úplné vlastní náklady na 1 km JŘ	36,20	Kč
Úplné vlastní náklady	4 957 156	Kč
Tržby a výnosy celkem na 1 km JŘ	9,12	Kč
Tržby a výnosy celkem	1 248 697	Kč
- z toho tržby z přeprav	1 228 156	Kč
- z toho tržby jiné	20 541	Kč
- z toho úhrada ztráty ze žakovského jízdného	-	Kč

Úplné vlastní náklady	4 957 156	Kč
Přiměřený zisk dle smlouvy (dohodnutý přiměřený zisk)	136 938	Kč
Tržby a výnosy celkem	1 248 697	Kč
Prokazatelná ztráta úplné vlastní náklady + přiměřený zisk - tržby a výnosy celkem	3 845 397	Kč

Zpracoval : Ing. Jiří Kolínský

Telefon : 553 609 261

Datum : 23.12. 2016


 razítko a podpis

Výkaz nákladů a tržeb z přepravní činnosti

Odborný odhad - okres Opava

Dopravce : TQM-holding s.r.o.
Těšínská 1028/37
746 01 Opava

Období : pro rok 2017

Položka	řádek	Veřejná linková doprava		Městská autobusová doprava	
		tis.Kč	Kč/km	tis.Kč	Kč/km
Pohonné hmoty, oleje	1	783	5,72		
Přezbové obruče	2	34	0,25		
Ostatní přímý materiál, energie	3	62	0,45		
Přímé mzdy	4	1 512	11,04		
Autobusy celkem	Odpisy	5	1 031	7,53	
	Pronájem dopravních prostředků (leasing)	6	-	-	
	Opravy a udržování autobusů	7	296	2,16	
	Silniční daň	8	-	-	
	Pojištění (zákonné, havarijní)	9	75	0,55	
Ostatní přímé náklady	Cestovné	10	74	0,54	
	Odvody do fondů	11	507	3,70	
	Jiné ostatní přímé náklady	12	312	2,28	
Režijní náklady	13	271	1,98		
Provozní náklady celkem	14	4 957	36,20		
Tržby	Celkem	15	1 249	9,12	
	Tržby z přeprav	16	1 228	8,97	
	Jiné tržby	17	21	0,15	
Úhrada prokazatelné ztráty	do tržeb celkem	18	3 845	28,08	
	od obcí		3 845	28,08	
	od krajů	20	-	-	
Úhrada ztráty ze žakovského jízdného (tis.Kč)	20a	-	-		
Dotace na obnovu autobusů (tis.Kč)	21	-	-		
Dotace do tržeb na obnovu autobusů formou leasingu	21a	-	-		
Slevy poskytnuté dle Výměru MF celkem (tis.Kč)	21b	40	0,29		
Přepravní výkony (tis.oskm)	22	2 980	x		
Ujeté km (tis.km) dle jízdního řádu	23	137	x		
Ujeté km (tis.km) přístavné, odstavné, přejezdové	24	5,0	x		
Průměrné obsazení (osoby)	25	11	x		
Počet autobusů	26	85	x		
Průměrná spotřeba PHM (l/100km)		23,80	x		
Průměrná cena PHM (Kč/l bez DPH)		23,20	x		
Průměrná cena PHM (Kč/l s DPH)		28,07	DPH 21%		

Pozn.: Sloupec Kč/km je vypočten jako podíl nákladů celkem a řádku 23, tj. ujeté km dle JR

Zpracoval :	Ing. Jiří Kolínský
Telefon:	553 609 261
Datum :	23.12.2016

TQM - ho Těšínská 1 Tel.: +420 IC: 496063	
	Razítko a podpis

ODBORNÝ ODHAD PROKAZATELNÉ ZTRÁTY Ostatní dopravní obslužnost - okres Opava

Období: rok 2016

Dopravce: TQM-holding s.r.o., Těšínská 1028/37, 746 01 Opava

1. VSTUPNÍ ÚDAJE

Ujeté kilometry dle jízdního řádu (dopravní obslužnost celkem)	4 457 248	km
Počet autobusů (průměrný počet autobusů používaných pro dopravní obslužnost+ 10% na opravy a zálohu, odsouhlasený dopravním úřadem)	85	ks
Cena autobusu (průměrná cena nových autobusů, vyhlášená MD ČR pro příslušný rok)	4 049 462	Kč
Odpisy (účetní odpisy autobusů + odpisy dalších dohodnutých investic)	30 364 000	Kč
Dotace na pořízení autobusů (dotace ze státního rozpočtu, rozpočtu krajů nebo obcí na obnovu vozového parku)	-	Kč
Koeficient "K" (koeficient k vyrovnání odvodových povinností - daň z příjmu)	0,81	
Investice (dohodnuté pořízené investice do dopravní obslužnosti)		Kč
Příměrný zisk - nárok dle Nařízení vlády č. 493/2004 Sb. PZ = ((počet autobusů x cena autobusu) : B) : K) - odpisy - dotace	22 753 943	Kč
	5,10	Kč/km
Příměrný zisk dle smlouvy (dohodnutý příměrný zisk)	1,00	Kč

2. VÝPOČET PROKAZATELNÉ ZTRÁTY (ZTR)


Vstupní údaje:

Ujeté kilometry dle jízdního řádu v rámci závazku veřejné služby	133 202	km
Úplné vlastní náklady na 1 km JŘ	33,16	Kč
Úplné vlastní náklady	4 416 978	Kč
Tržby a výnosy celkem na 1 km JŘ	8,99	Kč
Tržby a výnosy celkem	1 198 150	Kč
- z toho tržby z přeprav	1 180 565	Kč
- z toho tržby jiné	17 585	Kč
- z toho úhrada ztráty ze žákovského jízdného	-	Kč
Úplné vlastní náklady	4 416 978	Kč
Příměrný zisk dle smlouvy (dohodnutý příměrný zisk)	133 202	Kč
Tržby a výnosy celkem	1 198 150	Kč
Prokazatelná ztráta úplné vlastní náklady + příměrný zisk - tržby a výnosy celkem	3 352 030	Kč

Zpracoval : Ing. Jiří Kolínský

Telefon : 553 609 261

Datum : 7.12. 2015


 razítko a podpis

TQM - holding s.r.o. 2336
 Těšínská 1028/37, 746 01 Opava
 Tel: +420 553 609 111
 IČ: 13666193, DIČ: CZ13666193

Výkaz nákladů a tržeb z přepravní činnosti

Odborný odhad - okres Opava

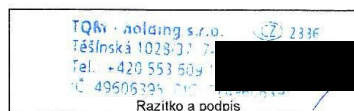
Dopravce : TQM-holding s.r.o.
Těšínská 1028/37
746 01 Opava

Období : pro rok 2016

Položka	řádek	Veřejná linková doprava		Městská autobusová doprava	
		tis.Kč	Kč/km	tis.Kč	Kč/km
Pohonné hmoty, oleje	1	829	6,22		
Přezbové obruče	2	40	0,30		
Ostatní přímý materiál, energie	3	53	0,40		
Přímé mzdy	4	1 193	8,96		
Autobusy celkem	Odpisy	907	6,81		
	Pronájem dopravních prostředků (leasing)	-	-		
	Opravy a udržování autobusů	357	2,68		
	Silniční daň	-	-		
	Pojištění (zákonné, havarijní)	67	0,50		
Ostatní přímé náklady	Cestovné	63	0,47		
	Odvody do fondů	400	3,00		
	Jiné ostatní přímé náklady	281	2,11		
Režijní náklady	13	228	1,71		
Provozní náklady celkem	14	4 417	33,16		
Tržby	Celkem	1 198	8,99		
	Tržby z přeprav	1 181	8,86		
	Jiné tržby	18	0,13		
Úhrada prokazatelné ztráty	do tržeb celkem	3 352	25,17		
	od obcí	3 352	25,17		
	od krajů	-	-		
Úhrada ztráty ze žákovského jízdného (tis.Kč)	20a	-	-		
Dotace na obnovu autobusů (tis.Kč)	21	-	-		
Dotace do tržeb na obnovu autobusů formou leasingu	21a	-	-		
Slevy poskytnuté dle Výměru MF celkem (tis.Kč)	21b	47	0,35		
Přepravní výkony (tis.oskm)	22	2 600	x		
Ujeté km (tis.km) dle jízdního řádu	23	133	x		
Ujeté km (tis.km) přístavné, odstavné, přejezdové	24	4,8	x		
Průměrné obsazení (osoby)	25	12	x		
Počet autobusů	26	85	x		
Průměrná spotřeba PHM (l/100km)		24,22	25,35		
Průměrná cena PHM (Kč/l bez DPH)		24,10	-		
Průměrná cena PHM (Kč/l s DPH)		29,16	DPH 21%		

Pozn.: Sloupec Kč/km je vypočten jako podíl nákladů celkem a řádku 23, tj. ujeté km dle JŘ

Zpracoval :	Ing. Jiří Kolínský
Telefon:	553 609 261
Datum :	7.12.2015



Podíl výše úhrady prokazatelné ztráty vzniklé při zajišťování ODO
dopravcem TQM-holding s.r.o. pro města a obce na rok 2017

Název obce / číslo linky	900 231	900 235	900 240	900 241	900 242	900 243	900 244	900 245	900 246	900 247	900 248	900 249	900 251	900 252	900 253	900 255	900 260	900 262	900 263	Obec 2017	Obec 2016	rozdíl 17/16	%	
Branka	0	0	55 214	0	0	0	10 953	0	0	0	0	0	0	0	0	0	0	10 769	0	76 936	66 294	10 643	116,1%	
Bratřkovice	0	0	0	0	0	0	0	0	0	0	33 393	0	0	0	0	0	0	0	0	0	33 393	27 418	5 975	121,9%
Březová	0	0	0	0	76 248	0	0	0	0	0	0	0	0	0	0	0	0	0	0	0	76 248	66 348	9 912	114,9%
Budšovice	0	0	0	0	0	0	0	0	0	0	0	0	0	0	0	0	0	0	0	0	12 048	10 713	1 335	112,5%
Budšovice/B.	0	0	0	0	197 666	0	0	0	0	0	0	0	0	0	0	0	0	0	0	0	197 666	175 186	22 480	112,8%
D. Zlvotice	0	0	0	0	0	0	0	0	11 659	0	0	0	0	0	0	0	0	0	0	0	11 659	10 191	1 468	114,4%
Hlavnice	0	0	0	0	0	0	0	0	0	68 198	0	0	0	0	0	0	0	0	0	0	68 198	54 004	14 194	126,3%
Hněvošice	0	0	0	0	0	0	0	0	0	0	0	0	0	0	0	0	0	0	0	0	84 771	76 133	8 637	111,3%
Hlásovice	0	0	0	0	0	0	0	0	0	0	0	0	0	0	0	24 168	0	0	0	0	24 168	21 562	2 606	112,1%
Hražyně	0	0	0	0	0	0	0	0	0	0	0	0	0	0	0	0	0	0	0	0	12 048	10 713	1 335	112,5%
Hradec/ M.	0	0	164 457	0	12 322	0	0	47 666	0	0	0	0	170 803	0	66 381	0	0	100 944	0	325 389	283 378	42 011	114,8%	
Chlebičov	0	0	0	0	0	0	0	0	0	0	0	0	0	0	66 381	0	0	0	0	237 184	209 008	28 175	113,5%	
Chuchelná	0	0	0	0	0	0	0	0	0	0	0	0	0	0	4 283	0	0	0	0	4 283	3 862	420	110,9%	
Chvalkovice	0	0	0	0	0	0	5 566	0	0	0	0	0	0	0	0	0	0	0	0	5 566	4 731	834	117,6%	
Jakovice	0	0	0	0	0	0	0	0	66 447	0	0	0	0	0	0	0	0	0	0	66 447	58 715	7 732	113,2%	
Jezdkovice	0	0	0	0	0	0	0	0	27 722	0	0	0	0	0	0	0	0	0	0	27 722	23 935	3 787	115,8%	
Kobětice	0	0	0	0	0	0	0	0	0	0	0	0	36 655	34 637	7 312	0	0	0	0	78 604	69 550	9 054	113,0%	
Kravaře	0	0	0	0	0	0	0	0	0	0	0	0	22 658	0	7 984	0	0	0	0	30 642	26 589	4 052	115,2%	
Kruzkberk	0	0	0	0	41 025	0	0	0	24 219	0	0	0	0	0	0	0	0	0	0	65 243	58 052	7 191	112,4%	
Kyřovice	0	0	0	0	0	0	0	0	26 396	0	0	0	0	0	0	0	0	0	0	26 396	23 195	3 201	113,8%	
Lhokta u L.	0	0	0	0	0	0	0	26 712	20 482	0	0	0	0	0	0	0	0	0	0	47 194	41 235	5 959	114,5%	
Litultovice	0	0	0	0	0	0	0	0	0	0	0	0	0	0	0	0	0	0	0	58 301	50 833	7 468	114,7%	
Mač	0	0	39 656	8 864	0	9 781	0	0	0	0	0	0	0	0	0	0	0	0	0	34 915	30 933	4 922	114,9%	
Mikolajice	0	0	0	15 202	0	19 713	0	0	10 850	0	0	0	0	0	0	0	0	0	0	10 850	9 465	1 385	114,6%	
Mladecko	0	0	0	0	0	0	0	0	26 735	0	0	0	0	0	0	0	0	0	0	26 735	23 499	3 237	113,8%	
Moravice	0	0	0	0	0	0	0	0	0	0	0	0	0	0	0	12 626	0	0	0	12 626	11 265	1 361	112,1%	
Nepřelovice	0	0	0	0	0	0	0	0	27 235	0	0	0	0	0	0	0	0	0	0	27 235	23 499	3 737	115,9%	
N. Lublice	0	0	0	0	0	0	0	0	0	0	0	0	0	0	0	0	0	0	0	81 750	0	0	0	
Oldřov	0	0	0	0	0	0	0	0	0	0	0	0	0	0	0	0	0	0	0	0	81 750	0	0	0
P. Polom	0	0	0	0	0	0	0	0	0	0	0	0	0	0	0	0	0	0	0	0	12 049	10 714	1 335	112,5%
Radvkov	0	0	40 041	8 442	0	0	0	0	0	0	0	0	0	0	0	0	0	0	0	48 483	42 111	6 372	115,1%	
Rohov	0	0	0	0	0	0	0	0	0	0	0	0	0	0	18 984	0	0	0	0	18 984	16 848	2 136	112,7%	
Skrpšov	0	0	0	0	0	0	0	0	0	0	0	0	0	0	0	0	0	0	0	47 922	41 416	6 506	115,7%	
Služovice	0	0	0	0	0	0	0	0	0	0	0	0	0	0	81 750	0	0	0	0	81 750	73 388	8 362	111,4%	
S. Technovice	0	0	0	0	0	0	0	0	0	0	0	0	0	0	0	0	0	0	0	106 159	95 436	10 723	111,2%	
Stěbořice	0	0	0	0	0	0	9 566	0	26 065	63 221	16 872	0	0	0	0	0	0	0	0	2 869	2 587	281	110,9%	
Strahovice	0	0	0	0	0	0	0	0	0	0	0	0	0	0	0	0	0	0	0	2 869	2 587	281	110,9%	
Sudice	0	0	0	0	0	0	0	0	0	0	0	0	10 224	0	0	0	0	0	0	23 119	19 771	3 348	116,9%	
Stálovice	0	0	0	0	0	43 811	0	0	0	0	0	0	0	0	0	0	0	0	0	43 811	38 829	4 982	112,8%	
Stěpankovic	0	0	0	0	20 408	0	26 714	0	0	0	0	0	0	0	0	0	0	0	0	47 122	41 335	5 787	114,0%	
Teškovice	0	0	0	0	0	0	0	0	0	0	0	0	0	0	0	0	0	0	0	41 663	36 019	5 644	115,7%	
Třebom	0	0	0	0	0	0	0	0	0	0	0	0	0	0	0	0	0	0	0	12 049	10 714	1 335	112,5%	
Uhřetov	0	0	0	0	0	0	0	0	0	0	0	0	22 141	0	0	0	0	0	0	22 141	19 105	3 036	115,9%	
Uhlířov	0	0	0	0	17 803	0	26 167	0	0	0	0	0	0	0	0	0	0	0	0	43 970	38 480	5 490	114,3%	
V. Hoštice	0	0	0	0	0	0	0	0	0	0	0	0	6 125	3 234	0	0	0	0	0	14 138	12 496	1 642	113,1%	
V. Heraltice	0	0	0	0	0	0	0	0	0	0	0	0	0	0	0	20 880	0	0	0	19 981	104 769	15 213	114,5%	
Větrkovice	0	0	0	0	69 755	0	0	0	0	0	0	0	0	0	0	0	0	0	0	91 526	80 427	11 099	113,8%	
Vlkov	40 279	186 211	198 359	57 187	22 799	0	0	0	0	0	0	0	0	0	0	0	0	0	0	504 834	441 150	63 684	114,4%	
Opava	0	0	141 848	36 652	11 099	64 707	16 183	0	105 101	55 592	90 671	30 920	8 732	14 326	80 505	2 672	1 825	116 166	0	777 000	679 000	97 999	114,4%	
celkem linky 2017	62 049	186 211	639 575	164 558	192 223	439 149	32 702	47 666	220 769	234 446	255 483	147 193	185 660	144 527	429 794	68 150	59 199	275 800	60 241	3 845 397	3 367 028	478 370	114,2%	
celkem linky 2016	56 000	162 337	549 949	149 729	167 487	389 207	27 798	42 270	198 061	209 995	195 157	127 951	161 612	127 592	390 608	61 454	52 816	243 438	53 567	3 845 397	3 367 028	478 370	114,2%	
Rozdíl 17/16	6 049	23 875	89 626	14 829	24 736	49 942	4 903	5 396	22 708	24 451	60 326	19 242	24 048	16 935	39 185	6 696	6 383	32 361	6 674	478 371	367 028	111 343	114,5%	
% navšení	110,8%	114,7%	116,3%	109,9%	114,8%	112,8%	117,6%	112,8%	111,5%	111,6%	130,9%	115,0%	114,9%	113,3%	110,0%	110,9%	112,1%	113,3%	112,5%	0	114,2%	0	0	