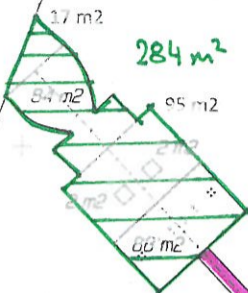


Vstupní objekt Slaměnka



5 m² 5 m²

174 m²

1 m² 6 m²

1 m² 6 m²

 DOČASNĚ ODVĚTÍ PUPFL DO 31. 12. 2044

VSTUPNÍ OBJEKT	...	284 m ²
VÝSTUPNÍ OBJEKT	...	354 m ²
KOTEVNÍ PATEK LAG	...	44 m ²
CELKEM	...	682 m²

 DOČASNĚ OHEZENÍ PUPFL DO 31. 12. 2044

DO VŠECH LÁVEK 35m NAD TERÉNETI	...	348 m ²
KOTEVNÍ LAGA	...	4 m ²
		<hr/>
		352 m ²

Měřický náčrt číslo: 2

Zakázka číslo: 220157

Katastrální území: Velká Morava

6 m² 1 m²

6 m² 1 m²

204 m²

5 m²

5 m²

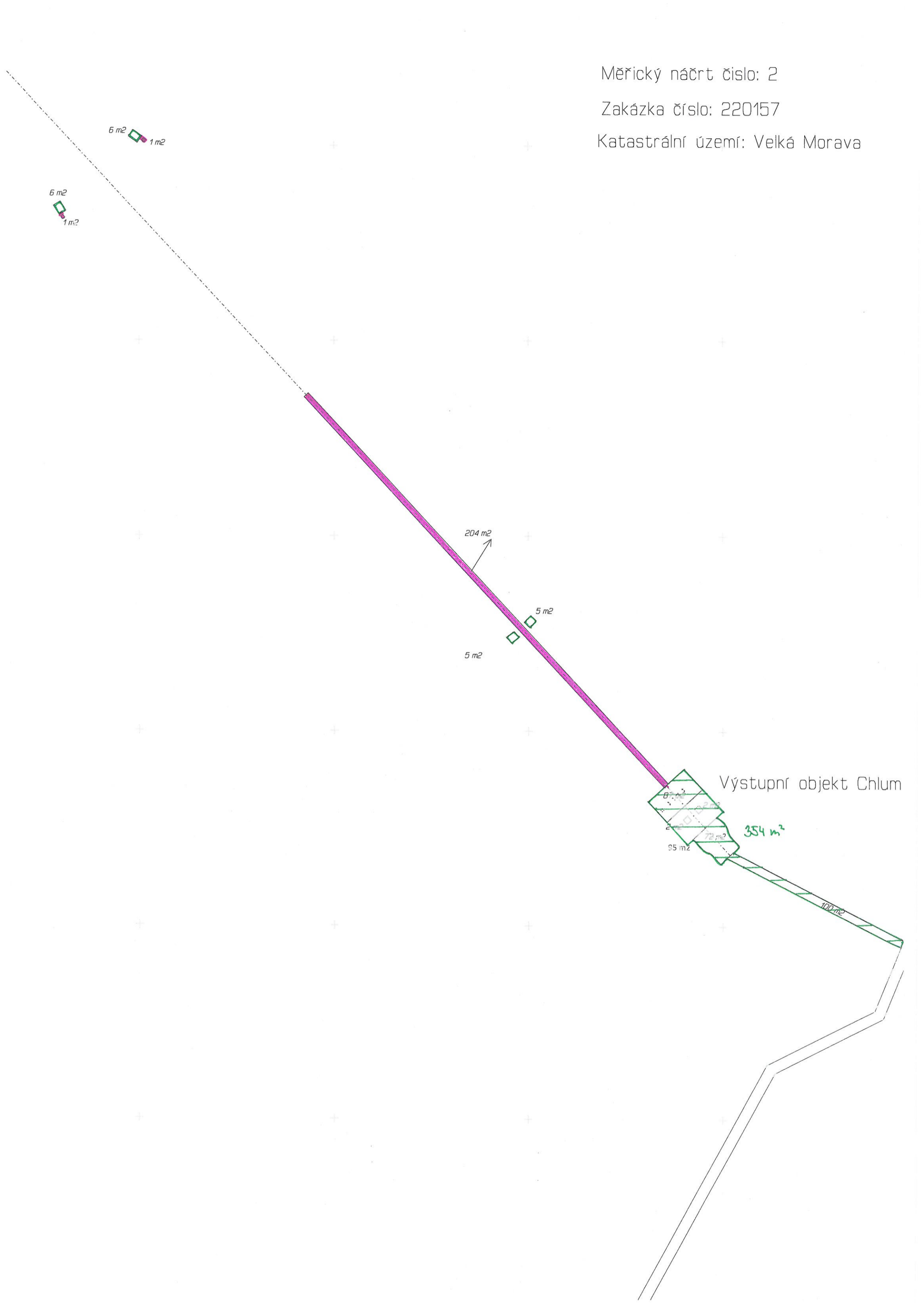
Výstupní objekt Chlum


354 m²

95 m²

72 m²

100 m²





650 m²