





Produkt:


Kupní smlouva na kuchyňskou sestavu pro: **Strojírenský zkušební ústav, s.p.**

naviqa L-53



Další grafické návrhy máte k dispozici u Vašeho prodejce

Cena	238 303,28 Kč
Časově omezená sleva pro Vás	80 403,59 Kč
Konečná cena po slevě	157 899,69 Kč



Kupní smlouva č.	08-55-0_24_000012_
Ze dne	21.02.2024
Akce	ORESÍ VÁM DÁ VÍC
Prodávající: Oresi s.r.o. Průmyslová 102 251 01 Březí IČ: 27240479 DIČ: CZ27240479 Telefon: 323 608 000 E-mail: info@oresi.cz www.oresi.eu Společnost je zapsána v obchodním rejstříku vedeném Městským soudem v Praze oddíl C, vložka 106920.	
Prodejna: Oresi Jablonec nad Nisou II Komenského 18 46601 Jablonec nad Nisou	

Kupující: Strojírenský zkušební ústav, s.p.
 Hudcova 424 56b
 62100 Brno-Medlánky

IČ: 00001490
 DIČ: CZ00001490
 Telefon: [REDACTED]
 E-mail: [REDACTED]

Místo dodání: Strojírenský zkušební ústav, s.p. Compelová Věra - kont.
 Tovární 89/5
 46601 Jablonec nad Nisou

Telefon: [REDACTED]
 E-mail: [REDACTED]
 Patro: 0
 Výťah: ne

Předpokládaný termín dodání: 31.05.2024
 Forma úhrady: Převodem
 Tvar kuchyně: Rovná
 Pracovní deska: Standardní PD ze sortimentu
 Rozměry: 4900mm
 Zaměřil: Zákazník

Prodejce: [REDACTED]
 Telefon prodejce: [REDACTED]
 E-mail prodejce: [REDACTED]
 Telefon montáže: [REDACTED]
 Telefon expedice: [REDACTED]

návrh zpracoval: Štěpař Michal

Jednotlivé moduly skříněk:

Typ kuchyně: **narviqa L-53**

Typ dvířek:

1) Moduly	MN MJ	BĚŽNÁ CENA	AKČNÍ CENA	BĚŽNÁ CENA	SLEVA	PO SLEVĚ
Spodní moduly		za MJ	za MJ	CELKEM	CELKEM	CELKEM
white A3QC-60 Narviqa L-53 Skládá se z: white_A3Q-60 .. 1 ks à 5 783,00 Kč L-53_sada_A3Q-60 .. 1 ks à 1 583,00 Kč Hettich_quadro_vysuv_3_4 .. 3 ks à 845,00 Kč Hettich_reling_470mm .. 2 ks à 803,00 Kč MADLO_G11-328a .. 3 ks à 432,00 Kč	1 ks	12 803,00	6 145,44	12 803,00	6 657,56	6 145,44
white A1D-60 Narviqa L-53 Skládá se z: white_A1-60 .. 1 ks à 3 592,00 Kč L-53_714x596-D .. 1 ks à 1 185,00 Kč MADLO_G11-328a .. 1 ks à 432,00 Kč Tlumic_Intermat_HETTICH .. 1 ks à 115,00 Kč	1 ks	5 324,00	2 555,52	5 324,00	2 768,48	2 555,52
white A1D-60DR Narviqa L-53 Skládá se z: white_A1-60 .. 1 ks à 3 592,00 Kč L-53_714x596-D .. 1 ks à 1 185,00 Kč Hlinikova_vzpera_60 .. 1 ks à 685,00 Kč MADLO_G11-328a .. 1 ks à 432,00 Kč Tlumic_Intermat_HETTICH .. 1 ks à 115,00 Kč	1 ks	6 009,00	2 884,32	6 009,00	3 124,68	2 884,32
white A3QC-60 Narviqa L-53 Skládá se z: white_A3Q-60 .. 1 ks à 5 783,00 Kč L-53_sada_A3Q-60 .. 1 ks à 1 583,00 Kč Hettich_quadro_vysuv_3_4 .. 3 ks à 845,00 Kč Hettich_reling_470mm .. 2 ks à 803,00 Kč MADLO_G11-328a .. 3 ks à 432,00 Kč	1 ks	12 803,00	6 145,44	12 803,00	6 657,56	6 145,44
white A11K-60VD Narviqa L-53 Skládá se z: white_A11KN-60 .. 1 ks à 3 173,00 Kč L-53_111x596-D .. 1 ks à 457,00 Kč Hlinikova_vzpera_pod_VD-60 .. 1 ks à 873,00 Kč MADLO_G11-328a .. 1 ks à 432,00 Kč Tlumici_pist_HETTICH .. 1 ks à 100,00 Kč	1 ks	5 035,00	2 416,80	5 035,00	2 618,20	2 416,80

white A1D-60 Narviqa L-53	1 ks	5 324,00	2 555,52	5 324,00	2 768,48	2 555,52
Skládá se z: white_A1-60 .. 1 ks à 3 592,00 Kč L-53_714x596-D .. 1 ks à 1 185,00 Kč MADLO_G11-328a .. 1 ks à 432,00 Kč Tlumič_Intermat_HETTICH .. 1 ks à 115,00 Kč						
Horní moduly						
white Z2-60-58L Narviqa L-53	1 ks	3 463,00	1 662,24	3 463,00	1 800,76	1 662,24
bude tip-on Skládá se z: white_Z1-60-58 .. 1 ks à 2 448,00 Kč L-53_570x596-DL .. 1 ks à 1 015,00 Kč BEZ_UCHYTKY .. 1 ks à 0,00 Kč						
lava Z4BV-60BD	1 ks	5 172,00	2 482,56	5 172,00	2 689,44	2 482,56
Skládá se z: lava_Z4BV-60 .. 1 ks à 5 172,00 Kč						
white Z2-60-58P Narviqa L-53	1 ks	3 463,00	1 662,24	3 463,00	1 800,76	1 662,24
bude tip-on Skládá se z: white_Z1-60-58 .. 1 ks à 2 448,00 Kč L-53_570x596-DP .. 1 ks à 1 015,00 Kč BEZ_UCHYTKY .. 1 ks à 0,00 Kč						
lava Z4BV-60BD	1 ks	5 172,00	2 482,56	5 172,00	2 689,44	2 482,56
Skládá se z: lava_Z4BV-60 .. 1 ks à 5 172,00 Kč						
white Z2-60-58L Narviqa L-53	1 ks	3 463,00	1 662,24	3 463,00	1 800,76	1 662,24
bude tip-on Skládá se z: white_Z1-60-58 .. 1 ks à 2 448,00 Kč L-53_570x596-DL .. 1 ks à 1 015,00 Kč BEZ_UCHYTKY .. 1 ks à 0,00 Kč						
lava Z4BV-60BD	1 ks	5 172,00	2 482,56	5 172,00	2 689,44	2 482,56
Skládá se z: lava_Z4BV-60 .. 1 ks à 5 172,00 Kč						
white Z2-60-58L Narviqa L-53	1 ks	4 010,00	1 924,80	4 010,00	2 085,20	1 924,80
Skládá se z: white_Z1-60-58 .. 1 ks à 2 448,00 Kč L-53_570x596-DL .. 1 ks à 1 015,00 Kč MADLO_G11-328a .. 1 ks à 432,00 Kč Tlumič_Intermat_HETTICH .. 1 ks à 115,00 Kč						
white Z2-60-58L Narviqa L-53	1 ks	4 010,00	1 924,80	4 010,00	2 085,20	1 924,80
Skládá se z: white_Z1-60-58 .. 1 ks à 2 448,00 Kč L-53_570x596-DL .. 1 ks à 1 015,00 Kč MADLO_G11-328a .. 1 ks à 432,00 Kč Tlumič_Intermat_HETTICH .. 1 ks à 115,00 Kč						
white Z2-60-58P Narviqa L-53	1 ks	4 010,00	1 924,80	4 010,00	2 085,20	1 924,80
Skládá se z: white_Z1-60-58 .. 1 ks à 2 448,00 Kč L-53_570x596-DP .. 1 ks à 1 015,00 Kč MADLO_G11-328a .. 1 ks à 432,00 Kč Tlumič_Intermat_HETTICH .. 1 ks à 115,00 Kč						
white Z2-60-58P Narviqa L-53	1 ks	4 010,00	1 924,80	4 010,00	2 085,20	1 924,80
Skládá se z: white_Z1-60-58 .. 1 ks à 2 448,00 Kč L-53_570x596-DP .. 1 ks à 1 015,00 Kč MADLO_G11-328a .. 1 ks à 432,00 Kč Tlumič_Intermat_HETTICH .. 1 ks à 115,00 Kč						
Ostatní						
714x596-N Narviqa L-53	1 ks	1 579,00	757,92	1 579,00	821,08	757,92
mýčka 60cm Skládá se z: L-53_714x596-N .. 1 ks à 1 147,00 Kč MADLO_G11-328a .. 1 ks à 432,00 Kč						
Celkem se speciální akční slevou 52,0 %				90 822,00	47 227,44	43 594,56
Celkem						43 594,56
					Ušetřili jste	47 227,44

2) Navíc	MN MJ	BĚŽNÁ CENA	AKČNÍ CENA	BĚŽNÁ CENA	SLEVA	PO SLEVĚ	
		za MJ	za MJ	CELKEM	CELKEM	CELKEM	
Nezařazeno	PUSH-LATCH_9013381	3 ks	82,00	82,00	246,00	0,00	246,00
na sestavu vyvýšeného baru							
Přířez	PRI-08-55-24-000031	1 ks	3 953,12	3 953,12	3 953,12	0,00	3 953,12
Narviqa L-53 L2 1190x1900x18 H r4 záda vyvýšeného barového pultu /ostrůvků							
Hraněná PD	HPD-08-55-24-000032	1 ks	3 285,75	3 285,75	3 285,75	0,00	3 285,75
Beton 1950x400x38 HrP+BZ pracovní deska barového vyvýšeného pultu							

Hraněná PD	HPD-08-55-24-000034 Beton 2400x400x38 HrP+B pracovní deska , segment pracovní desky na umístění 3x mikrovlnná trouba	1 ks	3 437,99	3 437,99	3 437,99	0,00	3 437,99
Hraněná PD	HPD-08-55-24-000035 Beton 1190x400x38 HrP+BZ Bok vyvýšeného barového pultu - bočnice-zakončení	1 ks	2 087,02	2 087,02	2 087,02	0,00	2 087,02
Celkem					13 009,88	0,00	13 009,88
Celkem							13 009,88
						Ušetřili jste	0,00

3) Délkové prvky		MN MJ	BĚŽNÁ CENA	AKČNÍ CENA	BĚŽNÁ CENA	SLEVA	PO SLEVĚ
			za MJ	za MJ	CELKEM	CELKEM	CELKEM
Bok skříňě	Bok_B-890_white ukončovací vedle lednice	1 ks	902,00	433,00	902,00	469,00	433,00
Pracovní deska	F275-ST9-beton_38x600x4100 Segmenty: 3,50 + 1,00	4,500 m	1 223,00	1 223,00	5 503,50	0,00	5 503,50
Patka k boku PD	Nerez_PVC_ochranny_profil_bok u_40mm-0,6m	1 ks	690,00	690,00	690,00	0,00	690,00
Hrana PD	OHL-ABS_F275-ST9-beton_43x2	3 m	122,00	122,00	366,00	0,00	366,00
Těsnicí lišta PD [ks	TL_L20-Ne_4000mm	1 ks	1 139,00	1 139,00	1 139,00	0,00	1 139,00
Těsnicí lišta PD [ks	TL_L20-Ne_2000mm	1 ks	438,00	438,00	438,00	0,00	438,00
Tvarovka vnitřní ro	TV_L20-s74-sada	1 bal	189,00	189,00	189,00	0,00	189,00
Sokl lamino	Sokl_white_150x2800	3 ks	540,00	259,00	1 620,00	843,00	777,00
Tvarovka soklu	Spojka_soklu_white_15-90	5 ks	69,00	69,00	345,00	0,00	345,00
Nohy pod skříňky	Noha10CM	12 ks	36,00	36,00	432,00	0,00	432,00
Stř. díl nohy	Stredni-dil15CM	36 ks	21,00	21,00	756,00	0,00	756,00
Těsnicí lišta pod so	Soklovy-tesn_PVC_1500589_3M	4 ks	199,00	199,00	796,00	0,00	796,00
Zádový panel	zad-panel_Patina_Natural-Chrom ix_Stribny_8x640x4100 Segmenty: 3,50 + 1,00 + 0,70	5,200 m	756,00	756,00	3 931,20	0,00	3 931,20
Hrana ZP	ABS_chromix_stribny_23x0.5-le pidlo	5 m	40,00	40,00	200,00	0,00	200,00
Celkem					17 307,70	1 312,00	15 995,70
Celkem							15 995,70
						Ušetřili jste	1 312,00

4) Drátěný program a doplňky		MN MJ	BĚŽNÁ CENA	AKČNÍ CENA	BĚŽNÁ CENA	SLEVA	PO SLEVĚ
			za MJ	za MJ	CELKEM	CELKEM	CELKEM
Baterie	FP_9000.031	1 ks	2 783,00	1 890,00	2 783,00	893,00	1 890,00
K baterii	montazni-balicek-k-baterii	1 ks	290,00	290,00	290,00	0,00	290,00
Dřez	SKN_611-79	1 ks	4 114,00	3 695,00	4 114,00	419,00	3 695,00
Přiborník 60	Pribornik_60_stribny_DOLTI	1 ks	399,00	399,00	399,00	0,00	399,00
Ventilační mřížka	Mrizka_AL500x60 z důvodu ventilace soklu - na přání zákazníka	3 ks	394,00	394,00	1 182,00	0,00	1 182,00
Podnoží stolové de	H2001033_Noha_60_710_Cr	3 ks	650,00	390,00	1 950,00	780,00	1 170,00
Celkem					10 718,00	2 092,00	8 626,00
Celkem							8 626,00
						Ušetřili jste	2 092,00

5) Spotřebiče		MN MJ	BĚŽNÁ CENA	AKČNÍ CENA	BĚŽNÁ CENA	SLEVA	PO SLEVĚ
			za MJ	za MJ	CELKEM	CELKEM	CELKEM
Trouba	DLABOLA Krcylistavestavnetrou by16MM	1 bal	390,00	390,00	390,00	0,00	390,00
Trouba	BEKO BBIE123001XD	1 ks	8 390,00	5 490,00	8 390,00	2 900,00	5 490,00
Varná deska	BEKO HII64400MT	1 ks	10 990,00	5 990,00	10 990,00	5 000,00	5 990,00
Digestoř	BEKO BHCA62442BBH	1 ks	6 490,00	6 490,00	6 490,00	0,00	6 490,00
Mikrovlnka	BEKO MGC20100S	4 ks	3 790,00	2 990,00	15 160,00	3 200,00	11 960,00
Chladnička	BEKO B5RCNA405HXBR	1 ks	18 190,00	12 990,00	18 190,00	5 200,00	12 990,00
Myčka	BEKO BDIN16430	1 ks	9 990,00	9 490,00	9 990,00	500,00	9 490,00

Celkem		69 600,00	16 800,00	52 800,00
Celkem				52 800,00
			Ušetřili jste	16 800,00

6) Montáž	MN MJ	BĚŽNÁ CENA	AKČNÍ CENA	BĚŽNÁ CENA	SLEVA	PO SLEVĚ
		za MJ	za MJ	CELKEM	CELKEM	CELKEM
Montáž celkem	1	28 492,58	20 883,55	28 492,58	7 609,03	20 883,55
Celkem				28 492,58	7 609,03	20 883,55
Celkem						20 883,55
					Ušetřili jste	7 609,03

7) Doprava a vynesení zboží	MN MJ	BĚŽNÁ CENA	AKČNÍ CENA	BĚŽNÁ CENA	SLEVA	PO SLEVĚ
		za MJ	za MJ	CELKEM	CELKEM	CELKEM
Doprava a vynesení zboží celkem	1	2 990,00	2 990,00	2 990,00	0,00	2 990,00
Celkem				2 990,00	0,00	2 990,00
Celkem						2 990,00
					Ušetřili jste	0,00

8) Pojištění prodloužené záruky	MN MJ	BĚŽNÁ CENA	AKČNÍ CENA	BĚŽNÁ CENA	SLEVA	PO SLEVĚ
		za MJ	za MJ	CELKEM	CELKEM	CELKEM
Pojištění prodloužené záruky	1	5 363,12	0,00	5 363,12	5 363,12	0,00
Celkem				5 363,12	5 363,12	0,00
Celkem						0,00
					Ušetřili jste	5 363,12

Celkem	238 303,28 Kč
Sleva	80 403,59 Kč
Celkem po slevě	157 899,69 Kč

Rekapitulace DPH (smlouva je v režimu PDP):

Sazba DPH	Základ daně
12,00	118 705,07
21,00	20 619,84
Celkem bez DPH	139 324,91

Zálohové faktury vystavené k okamžiku 21.02.2024 14:35

Variabilní symbol	Částka	Datum vystavení	Datum splatnosti	Forma úhrady
160400999	24 000,00	21.02.2024	28.02.2024	Převodem

Do celkové částky 139 324,91 bez DPH zůstává 115 324,91.

Tato rekapitulace záloh nepotvrzuje, zda zálohy byly či nebyly uhrazeny.

Zboží dle této smlouvy je vyrobeno dle zadání kupujícího. Obsah smlouvy je výsledkem společného jednání, kupní cena byla stanovena individuálně a reflektuje zadání kupujícího. Slevy jsou vypočteny z běžných prodejních cen za období posledních 30 dnů.

Smluvní ujednání

Prodávající a kupující se dále dohodli takto:

1. Předmět smlouvy

Předmětem této smlouvy je dodání zboží, případně služeb, v této smlouvě výslovně specifikovaných (dále jen „Zboží“). Specifikace zboží, případně služeb, předchází těmto smluvním ujednáním. Jiné zboží či služby, které nejsou ve specifikaci výslovně uvedeny, nejsou předmětem této smlouvy.

2. Dodání zboží a služeb

1) Není-li sjednána doprava, je místem dodání Zboží centrální sklad na adrese Břeží, Průmyslová 102, PSČ 251 01. Dopravu lze sjednat v rámci ČR, přičemž kupující odpovídá za dostupnost místa dodání, včetně průchodnosti prostor místa montáže, jejichž stav nebude představovat rizika z pohledu bezpečnosti práce. Kupující je povinen na svůj náklad zajistit dostatečné zakrytí podlahy, aby nemohlo v rámci manipulace se Zbožím dojít k jejímu poškození. V případě nemožnosti dodání Zboží na požadované místo (nezpevněné, nesjízdné či nepřístupné komunikace, absence přístupové cesty apod.) bude Zboží opětovně svezeno zpět do skladu prodávající. Dopravu lze sjednat v rámci pracovní doby zákaznického servisu prodávající. Náklady na opakovanou dopravu Zboží z důvodu překážek na straně kupujícího hradí kupující.

2) Termín dodání Zboží bude sjednán prostřednictvím zákaznického servisu prodávající, a to na základě žádosti kupujícího. Požadovaný termín dodání Zboží nesmí předcházet méně než 5 týdnů od oslovení zákaznického centra prodávající kupujícím. Pokud je součástí Zboží komponent vyráběný na zakázku (např. pracovní deska, obkladové sklo apod.), bude tento dodán ve lhůtě do 6 týdnů od dokončení montáže kuchyňské sestavy, na kterou bude následně namontován. Tato lhůta počne běžet dnem, kdy kupující umožní provést prodávající nezbytné odborné zaměření kuchyňské sestavy, na kterou bude zmiňovaný komponent namontován. V případě, kdy je součástí Zboží více komponentů, jejichž montáž je závislá na jiném komponentu, který je vyráběn na míru v závislosti na rozměrech zjištěných v průběhu montáže či po jejím dokončení (postup dle předchozí věty), prodlužuje se lhůta pro dodání tohoto komponentu o dalších 6 týdnů za podmínek výše uvedených.

3) Pokud kupující ve sjednaném termínu Zboží z jakéhokoliv důvodu ležícího na jeho straně nepřevezme, resp. mu nebude moci být prodávající předáno, je kupující povinen zaplatit náklady na odvoz Zboží a jeho opětovné dodání (dle platného ceníku), a to nejpozději při opětovném dodání Zboží. Pokud kupující zruší závoz méně než dva týdny před sjednaným termínem dodání Zboží, bude kupující povinen prodávající zaplatit storno poplatek (odstupné) ve výši 70 % z ceny dopravy zboží (dle platného ceníku prodávající). Pokud kupující zruší předem sjednaný termín montáže nebo neumožní přístup do místa montáže anebo nebude možné montáž pro nepřípravenost místa montáže provést, je kupující povinen v každém z těchto případů zaplatit prodávající účelně vynaložené náklady, které bude prodávající povinna v souvislosti se zrušením sjednaného termínu montáže snést. Prodávající výslovně upozorňuje kupujícího, že tato náhrada může činit až 70 % z ceny montáže. Nový termín montáže bude kupujícímu nabídnut v co nejkratší době, avšak za současného zohlednění montážních kapacit prodávající.

4) S ohledem na charakter Zboží si prodávající vyhrazuje právo dodat Zboží částečně, to vše za zachování lhůt v této smlouvě uvedených.

5) Prodávající ručí za řádnou dodávku Zboží. Převzetí Zboží je kupující nebo jím pověřená osoba povinna písemně potvrdit na dodací list nebo předávací protokol. V případě, že bude Zboží přebíráno zástupcem kupujícího, je kupující povinen udělit této osobě písemnou plnou moc k tomuto jednání. V případě, kdy kupující nebo jím pověřená osoba odmítne potvrdit převzetí Zboží na dodací list nebo předávací protokol, považuje se Zboží jeho skutečným předáním za převzaté.

6) Po dobu, kdy je prodávající v prodlení s dodáním Zboží dle této smlouvy nebo dokončením jeho montáže a kupujícímu brání tento stav v užívání kuchyně ve značném rozsahu (nemožnost užívání hlavních funkcí kuchyně jako jsou tepelná příprava pokrmů, umývání či skladování v chladu), má kupující nárok na dodatečnou slevu z kupní ceny ve výši 0,1 % za každý den prodlení.

7) Prodávající si vyhrazuje na dokončení montáže 14 dnů od jejího započetí, s čímž kupující souhlasí.

8) V případě událostí majících charakter vyšší moci (živelní pohroma, pandemie atd.) či jiných událostí a opatření státních orgánů mimo sféru vlivu prodávající, se veškeré lhůty prodávající dle této smlouvy automaticky prodlužují o dobu trvání těchto událostí a o dobu nezbytně nutnou k odstranění následků těchto událostí.

9) Pakliže kupující nepřevezme Zboží od prodávající do 18 měsíců od uzavření této smlouvy, je prodávající oprávněna od této smlouvy bez uvedení důvodu s okamžitou platností odstoupit.

3. Vlastnosti zboží a služeb

1) Není-li v rámci specifikace Zboží uvedeno výslovně jinak, je předmětem této smlouvy výhradně zboží nové. Pro Zboží dodávaného v režimu „Outlet“ nebo „Použité“ platí ustanovení těchto smluvních ujednání, pokud není dále výslovně uvedeno jinak. Technická specifikace Zboží, jakož i Návod na používání kuchyňské sestavy, tvoří nedílnou součást této smlouvy a kupující měl možnost se s jejich obsahem seznámit v dostatečném předstihu před uzavřením této smlouvy.

2) Prodávající výslovně upozorňuje kupujícího na skutečnost, že nepohledové části jednotlivých komponentů mohou být dodány v jiném dekoru než části pohledové.

3) Montáž kuchyňské sestavy, je-li předmětem této smlouvy, bude provedena truhlářem. Pokud není ve smlouvě sjednáno jinak, obsahuje cena za montáž kompletní sestavení kuchyňských modulů a jejich následnou montáž, přičemž v ceně nejsou zahrnuty truhlářské vícepráce, zapojení spotřebičů, instalátérské práce a výroby atypů. Víceprací a výrobou atypů se rozumí individuální zásah do konstrukce jednotlivých modulů či výroba unikátního modulu, který není v běžné nabídce prodávajícího.

4) S ohledem na přizpůsobení místu montáže mohou jednotlivé prvky kuchyňské sestavy vyžadovat délkové a prostorové úpravy. Kuchyňský nábytek, který je předmětem této smlouvy, může být kupujícímu dodán v částečně smontovaném stavu. V případě Zboží v režimu „Použité“ bude kuchyňský nábytek dodán ve zcela smontovaném stavu. Kupující je povinen zajistit dostatečnou

průchodnost a kapacitu prostor, kde bude nábytek před montáží uskladněn, jakož i dostatečný manipulační prostor pro jeho následnou montáž. Prodávající upozorňuje kupujícího, že délkové prvky Zboží jsou dodávány v nadrozměru, který bude na místě montáže upraven.

4. Kupní cena

1) Konečná kupní cena je uvedena ve specifikaci Zboží. V případě, že kupující zvolí úhradu bezhotovostním převodem, bude mu s předstihem zaslána zálohová faktura. Kupní cena Zboží musí být v případě bezhotovostní platby připsána na účet prodávající nejpozději 14 dní před dodáním Zboží. Po dobu, kdy je kupující v prodlení se zaplacením kterékoliv z částí kupní ceny dle této smlouvy, neběží prodávající lhůty k dodání Zboží. V případě platby kupní ceny v hotovosti uhradí kupující její doplatek nejpozději při závozu Zboží, a to na základě konečného daňového dokladu. Prodávající není povinna Zboží kupujícímu předat, pokud nebude kupní cena zaplacená v celé výši v okamžiku závozu – dodání Zboží. Skutečnost, že část Zboží bude dodána až následně (např. komponenty na míru či komponenty dodávané v průběhu montáže) nezabavuje kupujícího povinnosti doplatit celou kupní cenu nejpozději v okamžik závozu – dodání Zboží.

2) Kupující je povinen zaplatit prodávající zálohu na kupní cenu v minimální výši 15 % z celkové kupní ceny, a to současně s uzavřením této smlouvy. Další 50 % z celkové kupní ceny zaplatí kupující prodávající nejpozději 5 týdnů před požadovaným datem dodání Zboží. Je-li součástí Zboží pracovní deska vyráběná na míru nebo obkladové sklo či jiný obdobný komponent, musí být jeho cena kupujícím zcela uhrazena nejpozději do 10 dnů od provedení odborného zaměření, které bude podkladem pro zadání do výroby. Vlastnické právo ke Zboží dle této smlouvy přejde na kupujícího až úplným zaplacením kupní ceny. Pokud se ocitne kupující v prodlení se zaplacením kterékoliv z částí kupní ceny dle této smlouvy či se splněním jakýchkoliv jiných povinností dle této smlouvy, prodávající se automaticky prodlužují lhůty ke splnění jejich povinností dle této smlouvy, a to o dobu prodlení kupujícího.

3) Kupní cena je kalkulována s platnou DPH ke dni uzavření smlouvy. V případě změny zákonné výše DPH je prodávající oprávněna zohlednit tuto zákonnou změnu v celkové ceně.

4) Kupující prohlašuje, že montáž kuchyňské sestavy bude provedena v souvislosti s výstavbou, rekonstrukcí, modernizací nebo opravou domu či bytu ve smyslu § 48 zák. č. 235/2004 Sb.

5. Ostatní povinnosti kupujícího

1) Kupující je povinen poskytnout prodávající potřebnou součinnost k dodání Zboží dle této smlouvy. Kupující je povinen zejména zajistit prostor pro uskladnění Zboží, jakož i pro jeho další řemeslné zpracování a následnou montáž. Kupující je povinen v rámci montáže zajistit na své náklady zdroj elektřiny, vody a možnost užití toalety. Pro řádné provedení montáže je nezbytné, aby v místě montáže kuchyňské sestavy byla položena podlahová krytina, která je způsobilá pro zatížení kuchyňským nábytkem či spotřebiči. V případě, kdy v místě montáže je podlahová krytina, která toto zatížení neumožňuje (např. vybrané druhy plovoucích podlah, vinyly apod.), je kupující povinen zajistit, aby v místě montáže kuchyňské sestavy nebyla tato podlahová krytina, včetně izolačního podkladu, položena. Za poskytnutí informace o možnosti zatížení podlahové krytiny odpovídá kupující.

2) Pokud nebylo provedeno odborné zaměření prodávající, ručí kupující za správnost rozměrů prostoru pro umístění Zboží dle této smlouvy, jež sám zaměřil. Kupující podpisem této smlouvy výslovně potvrzuje, že byl prodávající před uzavřením této smlouvy výslovně poučen o možných konfliktech kuchyňské sestavy s předměty v interiéru (sloupce, trámy, snížené stropy, okna či dveře při jejich otevření apod.). Stejně tak kupující ručí za stavební připravenost prostor montáže. V případě nedostatečné stavební připravenosti prostor je prodávající oprávněna montáž odložit do doby, než bude kupujícím zajištěna náprava. Pokud rozměry nebo přístup (průchodnost) do prostoru, kam má být Zboží dle této smlouvy namontováno, doznají od uzavření této smlouvy nebo od provedení jeho zaměření jakýchkoliv změn, je kupující povinen prodávající o této skutečnosti informovat. Pokud tak kupující neučiní, nemůže prodávající garantovat správnost rozměrů dodávaného Zboží, resp. jejich vhodnost do daných prostor. Pro odstranění pochybností prodávající uvádí, že v rámci svých služeb neposkytuje stavební či povrchové úpravy prostor montáže.

3) V případě, kdy některé z komponentů kuchyňské sestavy nejsou dodávány prodávající (např. spotřebiče zajišťované kupujícím), odpovídá kupující za jejich rozměry a vlastnosti. V souvislosti s ustanovením předchozí věty kupující výslovně potvrzuje, že byl před uzavřením této smlouvy seznámen s rozměry dodávaného Zboží, zejména pak s rozměry modulů určených pro vestavné spotřebiče.

4) Kupující je povinen odebrat Zboží do 3 měsíců od předpokládaného termínu dodání uvedeného v této smlouvě. V případě, kdy kupující Zboží ve lhůtě dle předchozí věty neodebere, je prodávající oprávněna účtovat kupujícímu poplatek za uskladnění, a to ve výši 50,- Kč za každý započatý den. Kupující byl s touto povinností a výší poplatku seznámen před uzavřením této smlouvy.

6. Odpovědnost za vady

1) Prodávající odpovídá za vady Zboží, které se vyskytnou v době 24 měsíců od jeho skutečného převzetí. Pro Zboží v režimu „Použité“ ujednávají prodávající a kupující v souladu s ust. § 2168 občanského zákoníku zkrácení doby k uplatnění práv z vadného plnění u použitého zboží na 12 měsíců. Prodávající výslovně upozorňuje kupujícího, že u Zboží v režimu „Outlet“ a „Použité“ byla výroba daného dekoru již ukončena a prodávající disponuje omezeným množstvím náhradních dílů. V případě výskytu vady, která bude vyžadovat výměnu komponentu v daném dekoru a tento již nebude ve skladových zásobách prodávající, je kupující s tímto srozuměn a prodávající je povinen kupujícímu nabídnout dekory náhradní v odpovídající cenové hladině s tím, že prodávající zajistí na své náklady jednotnost pohledových částí kuchyňské sestavy, tj. zajistí kupujícímu výměnu veškerých pohledových částí náhradním dekorem. Na tyto skutečnosti byl kupující před uzavřením této smlouvy upozorněn a kupující s vědomím výše uvedeného tuto smlouvu uzavírá, jakož i s vědomím, že Zboží v režimu „Outlet“ a „Použité“ je také z tohoto důvodu zlevněno.

2) Případné záruky či prodloužené odpovědnosti za vady nad rámec stanovený zákonem jsou předmětem samostatných záručních listů či podmínek. Prodloužená záruka či odpovědnost za vady u spotřebičů nad rámec stanovený zákonem, je vždy poskytována jejich výrobcem či distributorem (třetí osobou, nikoliv prodávající) a k jejímu uplatnění je nezbytné dodržet záruční či jiné podmínky těchto osob, o čemž byl kupující před uzavřením této smlouvy výslovně informován a poučen.

3) Pro vyloučení pochybností se ujednává, že na Zboží v režimu „Outlet“ a „Použité“ neposkytuje prodávající žádnou prodlouženou odpovědnost za vady či prodlouženou záruku.

4) Kupující podpisem této smlouvy potvrzuje, že se před uzavřením této smlouvy seznámil s technickou specifikací a návodem na používání kuchyňské sestavy, který tvoří součást této smlouvy. Kupující se zavazuje technickou specifikací a návodem na používání kuchyňské sestavy dodržovat a řídit se jím. Výslovně pak prodávající upozorňuje na potřebu pravidelného čištění povrchu v souladu s návodem na používání, při jehož zanedbání může vlivem užívání docházet k ulpívání nečistot a otisků na povrchové úpravě Zboží a dále na správné používání a údržbu odsavače par, jejíž nesprávné užívání či zanedbání údržby může mít za následek poškození jednotlivých komponentů v důsledku nadměrné vlhkosti.

7. Ostatní ujednání

1) V případě, kdy nebude jakýkoliv ze spotřebičů dle této smlouvy kupujícím odebrán do 3 měsíců od uzavření smlouvy, je prodávající oprávněna předmětný spotřebič nahradit za jiný, a to za předpokladu zachování jeho značky, užitečných funkcí a kupní ceny. Kupující má právo náhradu dle předchozí věty odmítnout, přičemž v takovém případě se má za to, že předmětný spotřebič není součástí této smlouvy. Případnou změnu dle tohoto článku prodávající zohlední v konečné kupní ceně a souvisejících daňových dokladech.

2) Uzavřením této smlouvy dává kupující prodávající pokyn k zadání zboží dle této smlouvy do výroby, což prodávající učiní, a to bez ohledu na skutečnost, že přesný termín dodání bude teprve mezi kupujícím a prodávající sjednán v souladu s ust. čl. 2. této smlouvy. V případě, kdy nedojde k naplnění této smlouvy, tj. kupující si zboží dle této smlouvy neodebere, je kupující povinen prodávající nahradit veškeré náklady, které prodávající v souvislosti s plněním této smlouvy účelně vynaložila. Tato povinnost trvá i po zániku této smlouvy. Kupující výslovně souhlasí s případným započtením nároku prodávající na náhradu účelně vynaložených nákladů v souvislosti s plněním této smlouvy oproti složené záloze na kupní cenu. Výjimku tvoří případy, kdy by k neodebrání zboží došlo v důsledku překážek ležících na straně prodávající. Pro vyloučení pochybností strany této smlouvy uvádějí, že návrh kuchyňské sestavy zdarma v sobě zahrnuje základní vizualizaci, nikoliv pokročilou vizualizaci a specifikaci (stanovení přesných rozměrů, vypracování plánu instalací a související odborné konzultace), která je součástí této smlouvy.

3) Kupující dává do odvolání souhlas se zpracováním osobních údajů pro marketingové účely prodávající a dále pak pro účely pojištění prodloužené záruky, včetně jejich předání společnosti Kooperativa pojišťovna, a.s. VIG, ve smyslu zákona č. 110/2019 Sb. Osobní údaje mohou být předány třetím osobám, avšak pouze v souvislosti se zajištěním plnění povinností dle této smlouvy (např. odborné zaměření, doprava, montáž). Pojištění prodloužené záruky se nevztahuje na Zboží v režimu „Outlet“ a „Použité“.

4) Kupující podpisem této smlouvy potvrzuje, že byl před uzavřením této smlouvy seznámen s obsahem specifikace Zboží, včetně uvedených zkratk a názvů, a dále že měl možnost před uzavřením této smlouvy ovlivnit její obsah.

8. Uzavření smlouvy distančním způsobem

Ustanovení tohoto článku jsou účinná výlučně pro případ, kdy je tato smlouva uzavírána distančním způsobem či mimo obchodní prostory prodávající. Proávající poskytuje kupujícímu poučení, že s ohledem na skutečnost, že k uzavření smlouvy dochází distančním způsobem nebo mimo obchodní prostory prodávající, má kupující právo od této smlouvy bez uvedení důvodů odstoupit, a to ve lhůtě 14 dnů od dodání Zboží. Formulář pro uplatnění práva od smlouvy odstoupit je k dispozici na www.oresi.cz. Současně prodávající poskytuje kupujícímu poučení, že nábytek, který je předmětem této smlouvy, bude upraven dle přání kupujícího a montáž bude následně Zboží upraveno pro osobu kupujícího. V těchto případech a v případech, kdy je nábytek vyráběn dle individuálního zadání kupujícího, nemá kupující právo na odstoupení od smlouvy.

9. Závěrečná ustanovení

1) Na práva a povinnosti v této smlouvě výslovně neupravená se přiměřeně použijí ustanovení platných právních předpisů České republiky. Strany této smlouvy výslovně ujednávají, že změny této smlouvy lze po vzájemné shodě provádět i prostřednictvím elektronické pošty bez připojení kvalifikovaného certifikátu (elektronického podpisu), a to výhradně prostřednictvím adresy s doménou oresi.cz za stranu prodávající a prostřednictvím adresy uvedené kupujícím v úvodu této smlouvy za stranu kupující.

2) Příslušným subjektem k mimosoudnímu řešení sporů vzniklých z této smlouvy je Česká obchodní inspekce (www.coi.cz).

Podmínky prodloužené záruky

Nad rámec zákonných povinností prodávajícího Vám společnost Oresi s.r.o. garantuje exkluzivní prodlouženou záruku na zboží v délce trvání 10 let, jejíž podmínky jsou následující (dále jen „Záruka“):

1. Záruka se vztahuje na výslovně uvedené komponenty, a to na dvířka ve všech materiálových provedeních (s výjimkou dle čl. 7.), korpusy, rektifikační nábytkové nohy a nábytkové kování.

2. Záruka počíná běžet ode dne převzetí zboží kupujícím. Záruka se nevztahuje na běžné opotřebení, na vady vzniklé nadměrným užíváním (pro jiné než domácí užití) či užíváním v rozporu s technickou specifikací a návodem na používání kuchyňské linky anebo obecnými zvyklostmi. Záruka se nevztahuje na barevnou stálost zboží.

K tomu Oresi s.r.o. dodává: „I přes skutečnost, že jsou naše produkty pravidelně podrobovány náročnému testování a jsou neustále zdokonalovány, považujeme za nezbytné připomenout, že patří do domácnosti. Barevná stálost závisí na intenzitě působení světla, kterému je produkt vystaven, a v běžných podmínkách zůstává samozřejmě zachována.“

3. Vady budou odstraněny ve lhůtě 30 dnů, přičemž u komponentů, které jsou vyráběny na zakázku, či nejsou součástí skladových zásob, si Oresi s.r.o. vyhrazuje právo lhůtu prodloužit až na 90 dnů. V případě opakovaného výskytu vad po opravě nebo pro větší počet vad, či neodstranění vad ve stanovené lhůtě nenáleží kupujícímu právo od smlouvy odstoupit.

K tomu Oresi s.r.o. dodává: „Jediným skutečným měřítkem k posouzení naší práce je Vaše spokojenost. Proto řešíme vždy vše bezodkladně a v nejbližším možném a pro Vás vyhovujícím termínu. I přes veškeré úsilí nám však může do cesty vstoupit odstávka výroby, pandemie, dopravní výluha apod.“

4. V případě nutnosti výměny zboží nebo jeho části, jehož výroba byla již ukončena, bude Oresi s.r.o. poskytnut komponent náhradního dekoru, a to v kvalitě a cenové hladině odpovídající zboží původnímu.

5. Oresi s.r.o. v rámci Záruky zboží opraví, nebude-li to možné, dodá náhradu za vadné zboží nebo jeho část.

6. Práva v těchto podmínkách uvedená nijak neomezují zákonná práva kupujícího z odpovědnosti za vady a jsou poskytována nad jejich rámec.

7. Na dekory Iqony 66-17, Romantiqa 67-16, Classiq 62-16 a Chocolate day M-86 je odlišně od ostatních dekorů garantována exkluzivní prodloužená záruka v délce trvání 7 let, a to za podmínek uvedených v čl. 1. až 6. výše.

INFORMOVANÝ SOUHLAS ZÁKAZNÍKA

Kupující uděluje tímto společnosti Oresi s.r.o., se sídlem Průmyslová 102, 251 01 Březí, identifikační číslo 272 40 479, zapsané v OR vedeném MS v Praze pod sp. zn. C 106920, jakožto správci osobních údajů, souhlas ke zpracování osobních údajů za podmínek a pro účely dále uvedené:

Rozsah zpracování osobních údajů: Jméno, příjmení, adresa a kontaktní údaje (telefon, email).

Účel zpracování, pro něj je souhlas udělován: Poskytnutí prodloužené záruky, provedení odborného zaměření, dodání, doprava a montáž zboží, poskytnutí spotřebitelského úvěru, marketingové účely správce, včetně dotazníku spokojenosti, a účast ve spotřebitelských hrách pořádaných správcem.

Osobní údaje získané na základě tohoto souhlasu nebudou předávány do zahraničí.

Osobní údaje získané na základě tohoto souhlasu budou předány pojišťovně (pojištění prodloužené záruky), subjektům zajišťujícím odborné zaměření, dodání zboží, dopravu a montáž, subjektům zajišťujícím tazatelskou činnost pro správce, a subjektům poskytujícím úvěr k financování kupní ceny (platí-li kupující prostřednictvím úvěru).

SOUHLAS:

Souhlasím se zpracováním osobních údajů a jejich předáním pojišťovně za účelem poskytnutí prodloužené záruky.

ANO / NE *(nehodící se škrtněte)*

Souhlasím se zpracováním osobních údajů a jejich předáním třetím subjektům za účelem zajištění odborného zaměření.

ANO / NE *(nehodící se škrtněte)*

Souhlasím se zpracováním osobních údajů a jejich předáním třetím subjektům za účelem zajištění dodání zboží a dopravy.

ANO / NE *(nehodící se škrtněte)*

Souhlasím se zpracováním osobních údajů a jejich předáním třetím subjektům za účelem zajištění montáže.

ANO / NE *(nehodící se škrtněte)*

Souhlasím se zpracováním osobních údajů a jejich předáním třetím subjektům za účelem řešení případných reklamací (např. dodavatelé, servisní střediska a technici).

ANO / NE *(nehodící se škrtněte)*

Souhlasím se zpracováním osobních údajů pro marketingové účely správce (obchodní sdělení, nabídky).

ANO / NE *(nehodící se škrtněte)*

Souhlasím se zpracováním osobních údajů a jejich předáním třetím subjektům za účelem zjištění spokojenosti kupujícího a kontroly plnění prodávající dle kupní smlouvy (tazatelská činnost).

ANO / NE *(nehodící se škrtněte)*

Souhlasím se zpracováním osobních údajů a jejich předáním třetím subjektům za účelem poskytnutí spotřebitelského úvěru k financování kupní ceny.


ANO / NE *(nehodící se škrtněte)*

Souhlasím se zpracováním osobních údajů za účelem účasti ve spotřebitelských hrách, přičemž souhlasím s tím, že v případě výhry bude mé jméno, příjmení a obec mého pobytu zveřejněna na výsledkové listině na webových stránkách správce.

ANO / NE *(nehodící se škrtněte)*

Svým podpisem potvrzuji, že jsem byl/a o výše uvedených skutečnostech informován/a. Současně potvrzuji, že jsem byl/a informován/a o možnosti výše udělený souhlas kdykoliv odvolat (neodporuje-li to zákonným povinnostem prodávající), a to písemnou formou bez jakýchkoliv formálních požadavků, jakož se i kdykoliv správce dotázat na rozsah a účel zpracovávaných osobních údajů mé osoby či požádat o jejich opravu. Tento souhlas uděluji na základě svého svobodného rozhodnutí.

Místo, datum: 22.2.2024

podpis zákazníka: 

Kontaktní údaje správce osobních údajů: Průmyslová 102, 251 01 Březí, info@oresi.cz, tel. 323 666 256.

Technická specifikace a návod na užívání kuchyňské linky

strana
1/5

Aby Vám mohla Vaše kuchyňská linka Oresi dlouho a dobře sloužit, věnujte, prosím, zvýšenou pozornost následujícím důležitým informacím, specifikacím a doporučením.

I. TECHNICKÁ SPECIFIKACE

1. ZÁKLADNÍ TECHNICKÁ SPECIFIKACE

1.1. Korpusy našich kuchyňských linek jsou vyráběny z vysoce kvalitních laminových desek o síle 16 a 18 mm od světových výrobců Kronospan a Pfleiderer (Německo) a Egger (Rakousko). Materiál na dvířka je dodáván od německých výrobců Kronospan a Pfleiderer, rakouských výrobců Egger a Fundermax, francouzského dodavatele prémiových dekorů Polyrey a italského výrobce Arko. Lamino dvířka jsou standardně ohraněna hranou ABS o síle 1-2 mm. Dvířka z materiálu MDF (středně tvrdá dřevovláknitá deska) jsou dodávána od německého výrobce Kronospan. Povrchová úprava foliováním je zajištěna vysoce odolnou folií z materiálu PET nebo PVC od německých výrobců Renolit a Klöckner Pentaplast. Veškeré kování je dodáváno od prestižních dodavatelů, rakouských značek Blum a Grass a německé značky Hettich.

1.2. Kuchyňský nábytek je určen pro standardní podmínky přípravy jídel v domácnostech. Jiný způsob užívání, jako stoupání na nábytek, sezení či klečení na něm, použití v exteriéru, pokládání nevhodných předmětů (příliš těžkých, horkých, ostrých) nebo použití fyzikálně či chemicky agresivních látek může zapříčinit poškození výrobku, případně způsobit úraz.

1.3. Nábytek je koncipován do interiéru s relativní vlhkostí vzduchu v rozmezí 25-65 % při teplotě 18-24 °C. Relativní vlhkost prostředí nižší než 25 % a vyšší než 65 % při běžné pokojové teplotě působí negativně na výrobek a může způsobit nevratnou deformaci jednotlivých komponentů kuchyňské linky a to i v případě krátkodobého zatížení mimo rozmezí uvedených hodnot.

1.4. Věnujte, prosím, zvýšenou pozornost správnému používání spotřebičů jako je varná konvice, myčka, odsavač par a trouba. Dvířka nenechávejte po skončení programu otevřená a varnou konvici neumísťujte přímo pod horní skříňky. Horká pára nebo horký vzduch mohou způsobit nevratné poškození povrchu materiálů Vaší kuchyňské linky. V pravidelných intervalech kontrolujte správnou funkčnost odsavače par.

1.5. Nábytek nevystavujte dlouhodobě přímému působení vody, nadměrné teplotě a slunečnímu záření. Přímým slunečním zářením může docházet ke změně barevného odstínu výrobku. Jakékoliv působení vody na povrchu nábytku může vést k jeho nevratnému poškození. Z tohoto důvodu je nutné v těchto případech neprodleně uvést inkriminované místo do suchého stavu. Ostré předměty, jako tvrdé hrany, nůty na kalhotách, drápky domácích zvířat apod. mohou nábytek poškodit.

1.6. U volně stojících spotřebičů, jako jsou např. lednice, vinotéky či pračky je nutné dodržet instalační návod udávaný výrobcem spotřebiče, zejména u dilatačních prostor a v oblasti dostatečného odvětrání, kdy musí být zajištěn dostatečný přívod a odvod vzduchu.

1.7. Jednotlivé části komponentů, které obsahují závit, jako jsou např. madla, sifony, objímky apod. je nutné vlivem užívání průběžně kontrolovat a případně dotahovat tak, aby zvláště u madel nedocházelo k jejich přetažení a nedošlo působením nadměrné síly k poškození povrchové úpravy dvířka nebo čela zásuvky.

1.8. Dilčí části nábytku mohou z důvodu univerzálního použití obsahovat více vrтанých nebo frézovaných otvorů, nežli je vyžadováno konkrétní sestavou nebo způsobem uchycení. Zde se jedná o přirozenou vlastnost výrobku, kdy tyto otvory jsou překryty krytkou v barvě užitého dekoru.

1.9. Pevně spojené dílce, jako jsou dna, púdy a pevné police skříněk nelze z důvodu zachování konstrukční pevnosti výrobku horizontálně posouvat, ani jakkoliv jinak měnit jejich polohu. Umístění těchto pevně fixovaných dílců musí být v souladu s příslušným montážním návodem.

2. BAREVNOST POVRCHU A BAREVNÁ STÁLOST

2.1. Vnitřní prostory skříněk (stěny, púda, dno, police) u kuchyňských linek řady Livanza a Bauformat jsou standardně bílé bez ohledu na vybraný vnější dekor korpusu. Jedná se o technický standard dodavatele komponent. Uvedené představuje charakteristickou vlastnost výrobku a nejedná se tak o jeho vadu.

2.2. Z důvodu rozdílných materiálů není technicky možné vždy zajistit plnou shodu v barvě povrchu laminotřiskové desky, fólie, akrylátu a ABS hrany.

2.3. Barevné odstíny jednotlivých povrchů mohou působit subjektivně odlišně v závislosti na typu povrchu, intenzitě a lomu dopadajícího světla.

2.4. Světlostálost použitých povrchů je přímo odvislá od umístění jednotlivých částí v interiéru. V návaznosti na intenzitu dopadajícího přímého slunečního záření se jednotlivé plochy mohou po určité době opticky odlišovat od ostatních ploch, na které dopadá menší intenzita slunečního světla.

2.5. Jednotlivé barevnosti, lesk a dřevní kresba mohou obsahovat odlišnosti od vzorků předložených při výběru povrchu kuchyňské linky v důsledku stárnutí materiálů, působením slunečního záření, změnou technologie výroby nebo ukázkou výřezu části plochy daného dekoru použitého pro prezentaci ve vzorkovníku.

2.6. Pracovní desky z masivního dřeva, kompozitních epoxydových pryskyřic, přírodního nebo umělého kamene se mohou od prezentovaného vzorku barevně odlišovat v návaznosti na výrobní šarži určitého typu pracovní desky. Uvedené představuje charakteristickou vlastnost výrobku a nejedná se tak o jeho vadu.

3. MECHANICKÁ ODOLNOST, KRESBA A STRUKTURA POVRCHU

3.1. Plochy s hlubším reliéfem mohou vykazovat různě hluboký propad dřevní kresby mezi letním (tmavším) a jarním (světlejším) dřevem.

3.2. U dřevěných struktur povrchů není v případě vertikálních ani horizontálních ploch zaručena jejich vzájemná návaznost. Průběh dřevní kresby koresponduje s delší stranou dílce, pokud není písemně stanoveno jinak a nemusí tak odpovídat všeobecné vizualizaci uvedené v grafickém návrhu.

3.3. Dřevodekory se mohou odlišovat od použitého dekoru určeného pro prezentaci na prodejně. Důvodem je použití pouze výřezu z celé plochy dekoru. Specifický osobitý dekor může vykazovat originální grafické odlišnosti v podobě suků, dřevní kresby apod. mimo výšeč prezentovaného vzorku. Uvedené představuje charakteristickou vlastnost výrobku a nejedná se tak o jeho vadu.

3.4. Materiál s velkoformátovým dekorem se může odlišovat od použitého vzorku - výřezu - určeného pro prezentaci na prodejně.

3.5. Pokud se na ploše dílce povrchově dokončeného folií, lakem nebo akrylátem nalézají povrchové odlišnosti v rovině celé okolní plochy do velikosti 1,2 mm na jeden bod v maximálním počtu 2 bodů na 1 dm², je tato odlišnost dána technologií výroby, tedy nejedná se o vadu výrobku.

3.6. Pokud se na ploše dílce povrchově dokončeného laminátem nalézají povrchové odlišnosti v rovině celé okolní plochy do velikosti 1,0 mm na jeden bod v maximálním počtu 1 bodu na 1 dm², je tato odlišnost dána technologií výroby, tedy nejedná se o vadu výrobku.

3.7. Pracovní desky vyrobené z masivního dřeva se mohou v barevnosti a kresbě lišit od prezentovaných vzorků na prodejních. Tento rozdíl je daný přírodní podstatou materiálu.

3.8. Pracovní desky vyrobené z vysoce leštěných materiálů (zejména kámen, umělý kámen, kompozitní materiály Avonite, Corian) mohou být zejména v tma-

Technická specifikace a návod na užívání kuchyňské linky

strana
2/5

vých dekorech náchylnější k poškození povrchové úpravy způsobené nevhodným používáním – Viz kapitola III. *Ošetřování, péče a čištění.*

3.9. Tvrdost a mechanická odolnost jednotlivých povrchů, jako jsou dvířka, pracovní desky apod. odpovídá technickým listům výrobce jednotlivých materiálů.

3.10. Povrchy materiálů vyznačující se vysokým leskem mohou v závislosti na použitých materiálech a technologiích výroby vykazovat při odrazu světla mírné, optické zvlnění, které se specifikuje jako „pomerančová kůra“. Tento zcela opticky zvlněný efekt není vadou výrobku, ale odráží způsob a technologii povrchové úpravy aglomerovaných materiálů na bázi dřeva.

3.11. Klasická nebo zafrézovaná madla mohou působit na dvířkách v závislosti na užitém designu a technologii výroby v některých svých částech akurátně. Vystouplé i hranaté části madel nejsou vadou výrobku a odpovídají vždy vystaveným madlům na prodejních.

4. DVIŘKA A ČELA ZÁSUVK

4.1. Dvířka vyrobená z plošných, aglomerovaných materiálů (LTD, MDF, DTD) na bázi dřeva, jsou povrchově upravena lakem, dekorační folií, akrylátem, dýhou nebo laminátem. U těchto materiálů může vlivem prnutí jednotlivých vrstev dojít k nepatrnému průhybu nebo odchylce od osy souměrnosti středové vrstvy dílce. Tato přirozená technologická odchylka může být ± 4 mm/1 běžný metr (například: na dvířkách o délce 680 mm je dovolený průhyb, tedy rozdíl mezi krajní a středovou (prohnutou) částí dílce $\leq 2,6$ mm). Uvedené představuje charakteristickou vlastnost výrobku a nejedná se tak o jeho vadu.

4.2. Rozměrová tolerance použitých aglomerovaných materiálů (LTD, MDF, DTD) do rozměru 600 x 600 mm je $\pm 0,5$ mm a nad 600 x 600 mm je 1 mm.

4.3. Plošné dílce z masivního dřeva jsou přírodním materiálem, který může měnit své vlastnosti (barva, rozměr, rovnost povrchu) v souvislosti se změnami okolí. Vlivem nevhodného prostředí jako je exteriér, vlhkost v interiéru nad 65 % apod. může docházet k jejich poškození.

4.4. Dvířka otevíraná ve svislé ose jsou ke korpusu skříňky osazena pomocí dveřních závěsů. Vlivem vlastní váhy a namáhání může po určité době dojít k jejich prověšení, které je běžným projevem užívání, resp. opotřebení výrobku a nejedná se o jeho vadu. Pomocí jednoduchého montážního úkonu v souladu s návodem výrobce kování, doporučujeme v těchto případech dvířka pravidelně seřizovat. Za tímto účelem je možné si u svého prodejce objednat placenou servisní prohlídku a dveřní závěsy nechat seřadit.

4.5. Výklopná dvířka jsou ke korpusu skříňky osazena pomocí výklopného kování. Vlivem vlastní váhy a namáhání může po určité době dojít k jejich poklesu (pronesení), které je běžným projevem užívání, resp. opotřebení výrobku a nejedná se o jeho vadu. Pomocí jednoduchého montážního úkonu v souladu s návodem výrobce kování, doporučujeme v těchto případech dvířka seřadit.

4.6. Zásuvky ve skříňkách mohou po určité době vlivem zátěže poklesnout o 1–2 mm a dojde tak k jinému rozmištění mezer mezi čelý zásuvek, které je běžným projevem užívání, resp. opotřebení výrobku a nejedná se o jeho vadu. Pomocí jednoduchého montážního úkonu v souladu s návodem výrobce kování, doporučujeme v těchto případech zásuvky seřadit.

4.7. Odpovědnost za vady či záruka se nevztahuje na případy, kdy dojde k poškození hrany či povrchu dvířka, které je umístěno v blízkosti vestavné trouby v důsledku nadměrné teploty a zároveň nebyla použita krycí ochranná lišta k vestavné troubě.

4.8. Povrch dvířek, včetně madel, kterými mohou být osazena, je navržen a vyvinut takovým způsobem, aby při správném užívání nemohlo dojít k újmě na zdraví či škodě na majetku. I přes tuto skutečnost upozorňujeme, že při nesprávném užívání (např. uklouznutí po mokré podlaze apod.) může dojít ke kolizi s hranami dvířek či madel, a proto doporučujeme mít dvířka otevřená pouze po nezbytně nutnou dobu.

4.9. Čela jsou ke korpusu zásuvek spojena pevně pomocí excentrického kování a fixačních tyblů. Z této podstaty technologie výroby může být celková tolerance opracování $\pm 0,9$ mm. Slícování tak u více zásuvek (čel) nad sebou může být z levé nebo pravé strany v tomto uvedeném rozpětí a nejedná se tak o vadu, ale charakteristickou vlastnost výrobku.

5. PRACOVNÍ DESKY

5.1. Spojení pracovních desek musí být provedeno pomocí lepidla, případně montážního silikonu, určených pro tento účel.

5.2. Dekory a kresba na pracovních deskách nemusí v místě spoje na sebe vzájemně navazovat.

5.3. Odpovědnost za vady či záruka se nevztahuje na spoje pracovních desek v případě, že nebylo použito spojovací kování k tomu určené.

5.4. Výřezy v pracovních deskách musí být ošetřeny pomocí lepidla nebo speciálního montážního silikonu určeného pro tento účel tak, aby nemohlo dojít ke kontaktu s vodou v místě řezu.

5.5. Odpovědnost za vady či záruka se nevztahuje na spoje a výřezy pracovních desek v případě, že byly vystaveny dlouhodobějšímu působení stojící vody.

5.6. Z důvodu nosnosti je doporučen výřez v pracovní desce podélně minimálně 150 mm od okraje desky a od hrany spoje pracovní desky.

5.7. Na plochu pracovní desky neodkládejte horké nádoby, které může nevratně poškodit povrchovou ochrannou vrstvu pracovní desky. Na povrch může přímo působit maximální teplota do 55 °C, doporučujeme Vám použít kuchyňské podložky.

5.8. Na plochu zádového panelu vyrobeného z laminotřiskové desky může přímo působit maximální teplota 55 °C.

5.9. Na plochu zádového panelu vyrobeného z materiálu na bázi polymeru může přímo působit maximální teplota 65 °C.

5.10. Pokud není mezi pracovní deskou a zádovým panelem nebo obkladem použita těsnící lišta a spára je vyplněna silikonem nebo těsnícím tmelem, je nutné min. jednou za 2 roky tuto spáru zaktualizovat a spáru znovu vyplnit těsnícím tmelem nebo silikonem. Tím dojde k zamezení možného zatékání vody za pracovní desku i zádového panelu a nedojde tak k jejich možnému poškození.

5.11. V místech, kde je pod ostrohannou pracovní deskou instalována myčka, je nutné použít ochrannou lištu proti páře, která chrání hranu pracovní desky proti parnímu nárazu a zvýšené vlhkosti.

6. SPOTŘEBIČE A ELEKTRICKÉ KOMPONENTY

6.1. Na osvětlení a doplňky s tímto sortimentem související se vztahuje zákonem stanovená lhůta k uplatnění odpovědnosti za vady, resp. práv z vadného plnění.

6.2. Odpovědnost za vady se nevztahuje na použití zákazníkem dodaných spotřebičů v případech, kdy nemůže být ověřena kompatibilita s prostorem skříňky z důvodu požadovaného odvětrání daného spotřebiče a zajištění dostatečné cirkulace vzduchu.

6.3. Zapojení dřezů a spotřebičů je možné připojit pouze na technicky schválené přípojky (T-ventil, zásuvka, kabel).

6.4. Práva z vadného plnění u spotřebního materiálu, jako jsou např. náhradní zdroje energie v podobě baterií apod. lze uplatnit ve lhůtě stanovené jeho výrobcem v příloženém informačním materiálu, a to s přihlédnutím k životnosti tohoto zboží.

6.5. Ke každému elektrospotřebiči je přiložen samostatný návod k obsluze a ošetřování od výrobce přístroje. Instrukce v návodu obsažené jsou závazné pro případné uplatnění práv z vadného plnění či záruky.

Technická specifikace a návod na užívání kuchyňské linky

 strana
3/5

6.6. Není-li uvedeno v poznámce kupní smlouvy jinak, společnost Oresi nezajišťuje v rámci instalace kuchyňské linky zapojení plynových spotřebičů.

6.7. Při zapojení odsavačů par je nutné vždy dodržet minimální vzdálenost mezi spotřebičem a varnou deskou dle instalačního plánu výrobce.

6.8. V případě, že těsnění u trub, myček a praček přestane plnohodnotně plnit svou funkci, může docházet k úniku páry a nadměrného tepla, které může vést k nevratnému poškození nábytku nebo jeho částí. V těchto případech je nutné zajistit okamžitou servisní výměnu.

6.9. V případech, kdy jsou dodány spotřebiče ze strany zákazníka, tak zejména u myček a trub musí být instalačně doplněno o ochranné lišty, které ochrání jednotlivé nábytkové dílce proti nadměrné vlhkosti a teplotě.

6.10. V případě reklamaci spotřebičů je před servisní prohlídkou nezbytné spotřebiče vyčistit a zbavit povrchových nečistot.

7. MAXIMÁLNÍ ZATÍŽENÍ JEDNOTLIVÝCH KOMPONENT KUCHYŇSKÉ SESTAVY

7.1. Základem následujících údajů je zatížení rovnoměrně vykonávané na plochu. Bodové účinky síly musejí být podstatně menší. Obecně se předpokládá použití jednotlivých komponent v souladu s jejich primárním určením.

7.2. Jednotlivé maximální zatížení je specifikováno v následující tabulce. Řídte se, prosím, uvedenými instrukcemi. Případné přetížení jednotlivých komponent může mít za následek zproštění prodávajícího odpovědnosti za možné škody na nábytku, poškození jiného vybavení nebo škody na zdraví.

7.3. Obecné maximální zatížení činí u spodních skříněk max. 85 kg na skříňku; u horních skříněk max. 65 kg na skříňku a to v závislosti na materiálu zdíva, na němž je skříňka zavěšena. Nosnost vodorovných odkládacích ploch z laminotřísky je max. 60 kg/m² není-li u konkrétních produktů uvedeno jinak.

Tabulka maximálních povolených zátěží:

Specifikace	Max. zatížení (kg)
7.4. Skřínky	
Dno, půda (vrchní deska), police z laminotřísky	15,0
7.5. Police - samonosné	
Skleněná, do šíře 600 mm	12,0
Skleněná, v šíři 600-900 mm	13,5
Laminotřísková o síle 38 mm	5,5
Skleněná, o síle 8 mm, kotvená pomocí úchytů, které jsou součástí balení, do šíře 600 mm	6,3
Skleněná, o síle 8 mm, kotvená pomocí úchytů, které jsou součástí balení, v šíři 600-900 mm	7,3
7.6. Zásuvky	
Polovýsuvná „Metabox“	25,0
Polovýsuvná „Quadro 25“	25,0
Výsuvná „Quadro V6“	30,0
7.7. Drátěný program	
Do potravinových skříní, šířka 600 mm, výška 1 180-1 550 mm	80,0
Do potravinových skříní, šířka 400 mm, výška 1 180-1 550 mm	83,0
Do spodních skříní, šířka 150 mm a 300 mm	10,0
Rohový koš „Magic corner“ celkem nosnost/nosnost police	24,0/6,0
Rohový koš „Quaturis“ celkem nosnost/nosnost police	28,0/14,0
Otočný rohový koš - celkem nosnost/nosnost police	20,0/10,0
Vnitřní samostatná drátěná police	25,0
Rohový koš „LeMans“ - nosnost police	25,0
Rohový koš „Recorner Maxx“ - nosnost police	25,0
Výsuvný systém „Wari corner“ - nosnost police	9,0
Výsuvný zásobník „Dispensa“ - nosnost police	18,0

Výsuvná skříňka „Tandem“ - nosnost 1 koše	3,5
Výsuvná skříňka „Dusa“ - nosnost 1 koše	5,0

7.8. Osvětlená dna skříněk

H. 200 mm, š. do 600 mm povolené zatížení na 100 mm police	2,0
H. 200 mm, š. do 900 mm povolené zatížení na 100 mm police	1,5

II. PROSTOR PRO INSTALACI

8. NEZBYTNÁ PŘIPRAVENOST PŘED INSTALACÍ KUCHYŇSKÉ LINKY

8.1. V převážné většině případů není kuchyňská linka volně stojící sestavou nábytku, ale je zakomponována do obytného prostoru. Je proto třeba dbát zvýšené pozornosti při přípravě prostor, do nichž má být sestava umístěna a to jak z pohledu celkového prostoru, tak z pohledu jednotlivých instalací, přístupu energií, vody, odpadů a odvodu vzduchu. Příprava prostor pro instalaci kuchyňské linky není součástí kupní ceny kuchyňské linky. Aby mohlo proběhnout dodání Vaší kuchyňské linky bez sebemenších nepříjemností a k Vaší plné spokojenosti, věnujte prosím pozornost následujícím bodům:

8.2. Před začátkem prací s inženýrskými sítěmi počítejte, prosím, s tím, že za spodními skříňkami kuchyně je omezený prostor: u řad Dolti a Dolti Collection 60 mm, u řad Livanza a Bauformat 30 mm. Za skříňkami s vestavnými spotřebiči (myčkou, pračkou, chladničkou, mrazákem, vinotékou, troubou) a u horních skříněk za mikrovlnou troubou není žádný volný prostor. Veškeré instalace u těchto spotřebičů tak nemohou být situovány přímo za spotřebič/skříňku s ním.

8.3. Veškeré instalace by měly být vedeny zdímem pod omítkou. V případě, že jakékoli instalace povedou po povrchu zdi, měla by být tato skutečnost zohledněna již při plánování kuchyňské sestavy. Zároveň je třeba do kalkulace prostoru zahrnout větší nutné odsazení sestavy od zdi a tedy zmenšení okolního prostoru.

8.4. Pro zavěšení horních skříněk, polic a digestoře by mělo mít zdívo minimální tloušťku 80 mm (beton min. 100 mm). Pokud bude tloušťka menší, nemůžeme garantovat nenarušení vnější části zdíva v místě kotvení nebo jeho provrtání.

8.5. Zavěšení horních skříněk je možné pouze na zpevněnou omítku nebo podklad, který nevykazuje známky opadávání jednotlivých dílčích částí a je zcela kompaktní. Část stěny pro lepení obkladových panelů by měla být bez finálního štuky (jen v lepidle nebo napenetrované omítky) a bez výmalby. V případě, kdy v rámci projektu nedošlo ke stavebním úpravám, je třeba odstranit případnou výmalbu a podklad zafixovat penetračním nátěrem. Bez těchto příprav podkladu nelze garantovat dostatečné přilnutí obkladu ke stěně a jeho dlouhodobou stálost.

8.6. V případě, že uvažujete o ostrůvkovém řešení prostoru pro vaření se závěsným odsavačem par, počítejte prosím s hmotností tohoto spotřebiče, která může v závislosti na výrobci a modelu přesáhnout i více než 50 Kg. Pro konkrétní montážní případy u jednotlivých modelů je závazný instalační návod výrobce daného spotřebiče. Zároveň je nutné s tímto váhovým zatížením počítat u nosnosti stropní konstrukce, která by měla mít minimální výšku 2 400 mm od podlahy. U sádkartonových a jiných stropních podhledů musí být zajištěno dodatečné konstrukční vyztužení, které umožní instalaci ostrůvkové digestoře.

8.7. V případě, že stěny jsou ze sádkartonu, nebo podobného materiálu, je potřeba zajistit výtahu pro zavěšení vrchních skříněk a to cca 50 mm nad a 150 mm pod vrchní hranou pro jednotlivé skřínky, police a digestoře podle typu.

8.8. Pro bezproblémovou instalaci kuchyňské linky po technické i estetické stránce je velmi vhodné maximálně rovné zdívo jak svisle, tak vodorovně; rohy musí mít 90°, přičemž případné odchylky jdou k tíži kupujícího.

8.9. Pro odtah digestoře je třeba originální odtahové potrubí ve stěně. Bez něj nemůžeme zaručit funkční propojení s odsavačem námi dodanými typovými

Technická specifikace a návod na užívání kuchyňské linky

strana
4/5

komponenty. Odtahové potrubí by mělo vyčnívat cca 50 mm ze zdi a mít spád cca 2 % směrem ven pro správný odvod kondenzátu. Pro maximální účinnost a dodržení výrobcem udávané hlučnosti je třeba potrubí Ø 150 mm. Při stavebně připraveném menším Ø neneseme odpovědnost za nižší účinnost a větší hlučnost. Každá redukce či ohyb potrubí snižují výslednou účinnost digestoře.

8.10. Před montáží kuchyňské linky musí být osazeny všechny elektrické zásuvky a T-ventily („roháčky“) na vodu.

8.11. Pro montáž zádových obkladových panelů z hořlavého materiálu (dřevo, LTD, MDF, DTD) musí být všechny elektrické zásuvky a vypínače opatřeny krabicemi určenými pro tento typ materiálů.

8.12. Obklady stěn doporučujeme instalovat vždy až po montáži kuchyně.

8.13. V případě, že je pracovní deska plánována do okna, případně podobných výklenků, je potřeba dodržet přesný rozměr zdi a pravost úhlu pod oknem a samotným křídlem okna.

8.14. Všechny rozměry uvedené na schématu inženýrských sítí jsou myšleny od dokončené podlahy s finální podlahovou krytinou. V případě, že v době pokládání sítí je Vaše podlaha ještě neopracovaná, připočítejte nejprve tloušťku podlahové krytiny a pak teprve zaměřujte. Kuchyně se vždy montují ve výšce opracované podlahy.

8.15. Po zaměření prostoru a naplánování finální kuchyňské sestavy je třeba zajistit shodu dispozice s plánem. Dojde-li ke změnám v interiéru (a to včetně například změny přístupových cest), informujte prosím neprodleně svého odborného prodejce.

8.16. Pokud je při zaměření prostoru určeného pro instalaci kuchyňské linky tento prostor zastavěn, například původní kuchyňskou linkou, nebo v situaci, kdy prostor není stavebně plně dokončen, není možné prostor plnohodnotně zaměřit a je nezbytné druhé kontrolní zaměření. V případě, že toto druhé kontrolní zaměření neproběhne, nelze výsledek zaměření nedokončeného nebo osazeného prostoru brát jako závazný, přičemž tato skutečnost může být zohledněna při případném uplatnění práv z vadného plnění či záruky.

8.17. Proto, aby byla montáž kuchyňské linky realizovatelná, je třeba zajistit: stavební dokončenost daného prostoru včetně finálních podlah, elektrické připojení 230 V, provozní teplotu minimálně 18 °C, konstantní vlhkost 25–65 %, tekoucí vodu, WC, dostatek manipulačního prostoru pro průběh truhlářských prací a nenarušování procesu montáže (prašnost, kolize s jinými řemeslníky apod.). V neposlední řadě též přítomnost odpovědné osoby delegované plnou mocí, která následně dokončené dílo převezme.

8.18. Pokud mají být součástí montáže spotřebiče, které nebudou dodány naší společností, bez ohledu na skutečnost, zda se bude jednat o spotřebiče nové či již použité, je k jejich zapojení potřeba předložit návod na používání v českém jazyce, veškerý potřebný materiál k zapojení a v neposlední řadě musí být spotřebič řádně vyčištěny.

III. OŠETŘOVÁNÍ, PÉČE A ČIŠTĚNÍ

9. VŠEOBECNÉ POKYNY K OŠETŘOVÁNÍ

9.1. Znečištění co nejrychleji odstraňte. Čerstvé skvrny lze odstranit podstatně snadněji a většinou i úplně.

9.2. Zásadně používejte jen jemná a vodou rozpustná čisticíidla pro domácnost (např. tekuté neutrální mýdlo), která jsou v informacích o výrobku výslovně určena na kuchyňský nábytek.

9.3. Na kuchyňské linky společnosti Oresi doporučujeme použít speciální čistič povrchů nábytku Oresi kitchen cleaner.

9.4. Při ošetřování zacházejte s vodou úsporně, neboť přílišné množství vody může způsobit nenávratné poškození komponent kuchyně.

9.5. Použijte nejlépe měkký hadr, který nepouští vlákna, nebo kůži, které namočíte v jednoprocenním mýdlovém roztoku. Dbejte na to, aby použitá tkanina, kůže byla zcela čistá. Choulostivý povrch mohou poškodit i nejmenší zbytky nečistot. Takové případy mohou být zohledněny při uplatnění práv z vadného plnění či záruky.

9.6. Všechny části po vyčištění důkladně, ale opatrně s malým tlakem a měkkým hadrem otřete dosucha.

9.7. V žádném případě nepoužívejte: čisticíidla s obsahem rozpouštědel nebo alkoholu, čisticíidla, která obsahují kyseliny (např. citronová/octová), nitroředidla nebo ředidla na syntetickou pryskyřici, barvená čisticíidla, leštěnky, vosky, prášky na drhnutí, ocelovou vlnu, drátěnky, utěrky z mikrovlákna a parní čističe, neboť poruší povrch tak silně, že renovace již nebude možná.

9.8. Doporučujeme pravidelně kontrolovat těsnost všech zapojení a ventilů s vodou a to zvláště v oblasti dřezů, myček, praček apod. Jakýkoliv déle trvajícím kontakt kuchyňského nábytku s vodou může vést k jeho nevratnému poškození. Při přetrvávajících zjištěních ohledně dílčích netěsností je nutné uzavřít přívod vody a zajistit kontrolu instalatérem.

Specifika pro jednotlivé materiály a komponenty doplňující všeobecné pokyny:

10. MATNÉ POVRCHY

10.1. Všechny části po vyčištění důkladně, ale opatrně s malým tlakem a měkkým hadrem otřete dosucha. Přílišné tření matného povrchu způsobuje lesklá místa.

11. UŠLECHTILÝ/SAMETOVÝ/HEDVÁBNÝ MAT A POVRCH SE SATĚNOVOU BARVOU

11.1. Sametového efektu se dosahuje zvláštní porézností povrchu. Ta činí povrch citlivý na kapaliny se silným zbarvením, jako je např. šáva z černého rybízu, kečup, červené víno atd., ale i tuky. Zde zvláště platí, že čištění musí být provedeno okamžitě. Pokud skvrna jednou zaschne, většinou už se jí nepovede zcela odstranit. Pomocí agresivnějších prostředků nebo abrazivních látek se povrch vyleští a vznikne viditelná lesklá skvrna.

11.2. Znečištění co nejrychleji odstraňte a v žádném případě je nenechte zaschnout. Zejména látky s vysokým podílem barviva (káva, čaj, omáčky, zelenina, červené víno) po zaschnutí již zcela neodstraníte.

12. LAKOVANÉ A FOLIOVANÉ POVRCHY S LESKEM/S VYSOKÝM LESKEM, AKRYLÁTOVÉ POVRCHY

12.1. Lesklé povrchy se vyznačují velmi dobrou možností čištění. Aby povrch během výrobního procesu i při expedici neutrpěl újmu, jsou potaženy PE ochrannou fólií. Tu je nezbytné odstranit v nejbližších dnech po montáži, a to i při částečné montáži kuchyňské sestavy. Po odstranění folie je povrch ještě velmi citlivý. Úplného vytvrzení dosáhne až po několika dnech (do týdne), a to v závislosti na vlhkosti a teplotě místa montáže. Do vytvrzení je nezbytné povrchy chránit a zabránit mechanickému namáhání (např. zvýšená prašnost či jakýkoliv kontakt, včetně čištění).

13. MASIVNÍ DŘEVO A DÝHA Z PRAVÉHO DŘEVA

13.1. Dřevo je živý materiál, proto nesmí být vystaveno extrémně vlhkému ani suchému prostředí. Zpracované dřevo je přizpůsobeno běžné vlhkosti vzduchu 45–65 %. Při vaření je tedy důležité zapnout s dostatečným předstihem digestoř a to v souladu s návodem výrobce spotřebiče a zabezpečit tak dostatečnou cirkulaci vzduchu.

14. SKLENĚNÉ POVRCHY

14.1. Zpravidla stačí vyčistit skleněnou plochu vlažnou vodou a trochou tekutého neutrálního mýdla (cca 1 %). V případě hůře odstranitelných nečistot a látek obsahujících tuk a olej použijte navíc běžně dostupné čisticíidlo skla.

14.2. Použijte nejlépe měkký hadr, který nepouští vlákna, kůži nebo měkkou houbu. K čištění se hodí i utěrky z mikrovlákna. Nedoporučujeme bavlněnou tkaninu.

14.3. U povrchů ze saténovaného skla není doporučeno používat čisticí prostředky obsahující silikon nebo kyselinu.

Technická specifikace a návod na užívání kuchyňské linky

strana
5/5

14.4. V žádném případě nepoužívejte: drsné houbičky, prášky na drhnutí, ocelovou vlnu a drátěnky, neboť poruší povrch tak silně, že renovace již nebude možná.

15. PRACOVNÍ DESKY

15.1. Povrch by nikdy neměl být ošetřován abrazivními prostředky. Nevratné škody způsobí i řezání přímo na desce nebo odstavování horkých hrnců a pánví. Proto obecně používejte krájecí prkénka a podložky pod hrnce.

15.2. K ošetření a čištění použijte měkký hadr, kůži, měkkou houbičku nebo utěrku z mikrovlákna.

15.3. V žádném případě nepoužívejte: drsné houbičky, prášky na drhnutí, ocelovou vlnu a drátěnky, neboť poruší povrch tak silně, že renovace již nebude možná.

15.4. Zabraňte vlhkosti podél spár, hran a výřezů pro varnou desku a dřez.

15.5. Pokud není stanoveno v návodu od výrobce spotřebiče jinak, myčku otevřete až za cca 20 min. po uplynutí programu, aby pára mohla v myčce zkonzoovat. Pokud něco nutně potřebujete, dvířka myčky zcela otevřete, vyjměte předmět a myčku opět zcela zavřete (nikoli jen přivřít).

15.6. Pohyb předmětů s drsnou spodní stranou (podšálky, talířky atd.) může na vysoce lesklém anebo matném povrchu vést k viditelným škodám.

15.7. Na pracovní desku nepokládejte vlhké ručníky nebo utěrky, aby vyschly.

16. ÚCHYTKY, MADLA

16.1. K ošetřování a čištění používejte měkký hadr, kůži nebo měkkou houbičku a běžné domácí neutrální čisticí.

17. ZÁVĚSY OTOČNÝCH DVEŘÍ

17.1. Závěsy by se měly obecně jednou ročně lehce naolejovat, aby bylo zaručeno hladké fungování. To platí i pro kovové otočné klouby a funkční kování. Je doporučeno použití běžných minerálních olejů určených pro tento účel, případně sprejů na bázi silikonu. Naopak veškeré plastové části jsou bezúdržbové.

18. KLIZNÉ PLOCHY POTRAVINOVÝCH SKŘÍŇÍ APOD.

18.1. Jsou bezúdržbové a zpravidla nevyžadují žádnou zvláštní péči. Nesmějí být nikdy naolejovány.

18.2. Pokud se skříň ztěžka otevírá, může to být způsobeno znečištěním kluzných ploch, pojezdových ploch a koleček. V takovém případě nesmíte nikdy použít maziva jako olej, tuk nebo silikonový sprej. Zároveň prověřte dodržení maximální nosnosti.

18.3. K odstranění znečištění postačí pečlivé očištění veškerých kluzných ploch, pojezdů a koleček čistým a suchým hadrem.

19. VESTAVĚNÉ DŘEZY, SMĚŠOVACÍ BATERIE

19.1. K ošetřování a čištění používejte měkký hadr, kůži nebo měkkou houbičku a běžné domácí neutrální čisticí.

19.2. V případě obtížně odstranitelných nečistot a skvrn od vody použijte běžné domácí ošetřující prostředky. Náletovou rez ušlechtilé oceli nejlépe odstraníte běžným domácím čisticím na leštění kovu.

19.3. Vedle výše uvedených bodů dodržujte i pokyny k ošetřování od jednotlivých výrobců těchto komponent.

20. ZÁSObNÍKY NA PŘÍBORY

20.1. K ošetřování a čištění používejte měkký hadr, kůži nebo měkkou houbičku a běžné domácí neutrální čisticí.

20.2. Aby se čištění zjednodušilo, můžete zásobníky na příbory vyjmout ze zásuvek.

20.3. Vedle výše uvedených bodů dodržujte i pokyny k ošetřování od jednotlivých výrobců; některé zásobníky jsou vhodné i pro mytí v myčce.

21. VARNÉ DESKY, TROUBY

21.1. Nečistoty odstraňte co nejrychleji, jinak se při dalším zapnutí připečou. Pokud je varná deska ještě horká, použijte škrabku na desky dodanou výrobcem spotřebiče.

21.2. K ošetřování a čištění používejte měkký hadr, kůži, měkkou houbičku, škrabku na desky a běžné domácí neutrální čisticí nebo speciální čisticí, doporučené výrobcem spotřebiče.

21.3. V případě obtížně odstranitelných nečistot, způsobených vodou, vápníkem nebo abrazy hrnců, použijte speciální čisticí, doporučené výrobcem spotřebiče.

21.4. Vedle výše uvedených bodů dodržujte i pokyny k ošetřování od jednotlivých výrobců. Jsou přiloženy k elektrospotřebičům.

21.5. Pod varnou desku není vhodné skladovat jakékoliv předměty do vzdálenosti 100 mm (například mikrotenové sáčky). Varná deska se zahřívá i ve své spodní části.

21.6. V případě instalace plynové varné desky doporučujeme použít ochrannou těsnící lištu k pracovní desce se zvýšenou tepelnou odolností.

21.7. Zkontrolujte občas povrchovou teplotu bočního okraje dvířek trouby. Pokud se okraje můžete ještě dotknout konečky prstů, je teplota nižší než cca 70 °C a vydávání tepla je v pořádku. Pokud ne, je vhodné nechat zkontrolovat těsnost dveří odborným servisem výrobce spotřebiče. Jinak nelze vyloučit neopravitelné škody na vedle stojících skříňkách.

22. DIGESTOŘE, VODNÍ PÁRA, CÍRKULACE VZDUCHU

22.1. Při vaření zajistěte dostatečný přívod a odvod vzduchu v kuchyni. Prostor kuchyně musí být přiměřeně vytápěn, aby se teplé páry (výpary, plynné zplodiny) nesrážely na studeném povrchu nábytku.

22.2. Zásadně používejte odtah páry. Odtah páry zapněte před vařením na přiměřený stupeň výkonu a po vaření vezměte v úvahu dobůh. Vlhkost z páry, která se vyskytne na sousedních skříňkách, po vaření dosucha otřete. Upravte stupeň výkonu digestoře podle svých individuálních zvyklostí při vaření a podle prostorových podmínek. Při tom vám pomůže návod k obsluze digestoře.

22.3. Pravidelně vyměňujte filtr v digestoři v souladu s pokyny výrobce spotřebiče, aby byly zajištěny dostatečný odtah a filtrace. Filtry měňte při běžném užití kuchyňské linky minimálně 1x za půl roku.

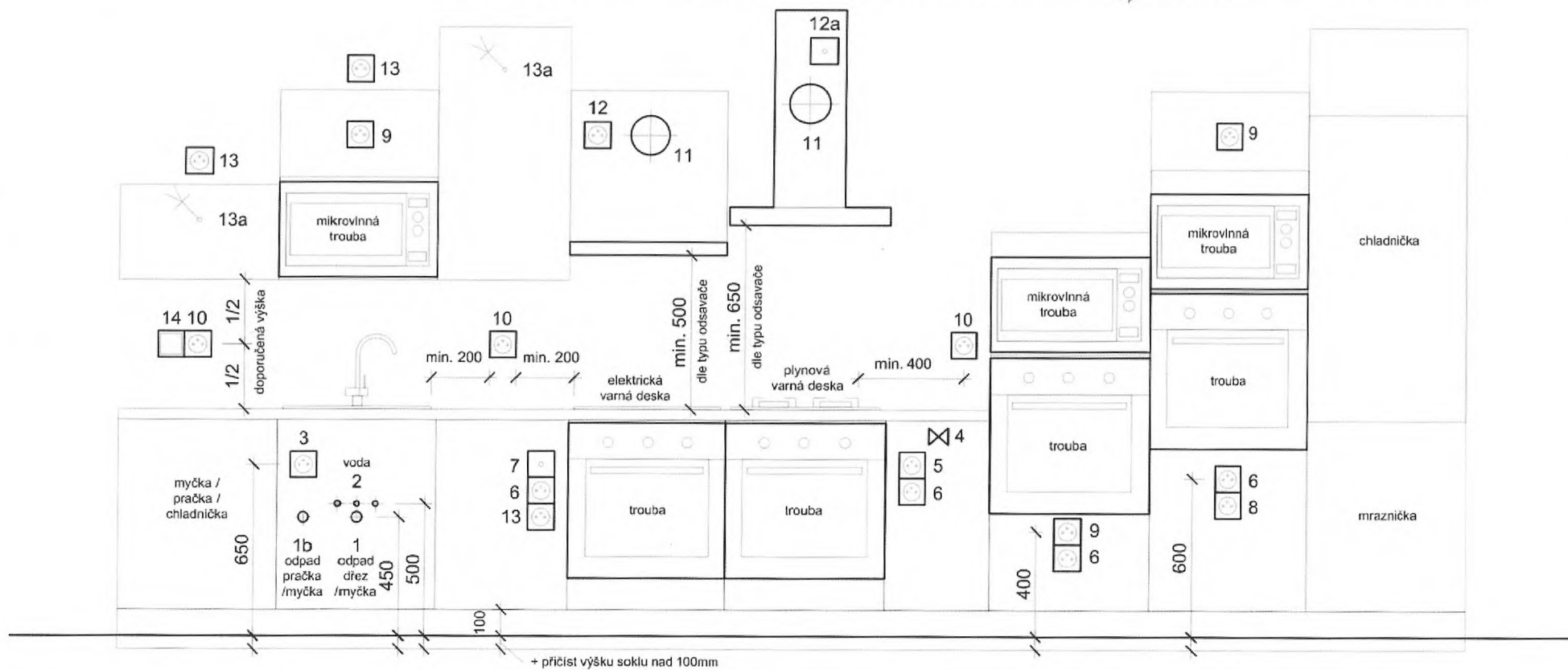
22.4. Kávovar, rychlovarnou konvici nebo topinkovač nikdy nestavte pod závěsné skříňky. Může to způsobit poškození nábytku. Proto vlhkost z páry nejlépe ihned osušte, rozlitou vodu setřete. Dodržujte také návod k obsluze od výrobce spotřebiče.

Rádi uvitáme Vaše dotazy, náměty a připomínky na následujícím e-mailu nebo korespondenční adrese:

Oresi s. r. o., Průmyslová 102, Březí, 251 01 Říčany u Prahy,
info@oresi.cz, www.oresi.cz

Datum

Podpis



- 1 - odpad - průměr 40 mm / 1b - odpad osazen pračkovým sifonem
- 2 - přívod teplé a studené vody osazen rohovým ventilem 3/8" - v případě myčky nebo pračky ventil kombinovaný s ventilem 3/4"
- 3 - zásuvka 230 V pro zapojení vestavné myčky / pračky / podstavné chladničky - zásuvka nesmí být za spotřebičem, měla by být nad úroveň a mimo osu přívodu vody
- 4 - plynový uzávěr pro zapojení plynové varné desky - musí být přístupný (skříňka min. 40 cm), v případě tlakové hadice max. 1,5 m od varné desky
- 5 - zásuvka 230 V pro zapojení plynové varné desky
- 6 - zásuvka 230 V pro zapojení vestavné el. trouby - zásuvka nesmí být za spotřebičem
- 7 - el. přívod 230 / 400 V pro zapojení el. varné desky - el. krabice možno umístit za troubu
- 8 - zásuvka 230 V pro zapojení vestavné chladničky/mrazáku - zásuvka nesmí být za spotřebičem
- 9 - zásuvka 230 V pro zapojení vestavné mikrovlnné trouby / kávovaru - zásuvka nesmí být za spotřebičem, u modulu A5A možno použít prodlužovací kabel, pokud nevystačí originál od spotřebiče

- 10 - zásuvka 230 V nad pracovní plochou - min. 200 mm od dřezu a varné plochy elektrické, min. 400 mm od varné plochy plynové, počet si určuje zákazník sám
- 11 - odtah odsavače - průměr 150 mm, v závislosti na typu odsavače může být i menší, ale za snížení účinnosti či vyšší hluchnost Oresi nenese odpovědnost
- 12 - zásuvka 230 V pro zapojení odsavače - umístění dle typu odsavače, u kominového typu neumísťovat do osy odtahu
- 12a - komínková digestoř - krabice KU 68 s víčkem, k ní napojen 0,5 m kabel CYSY 3C x 1,5 s koncovkou pro zapojení vidlice digestoře
- 13 - zásuvka pro zapojení osvětlení - umístění dle rozměrů horní skříňky
- 13a - el. přívod 230 V pro zapojení osvětlení umístěný za horní skříňkou - délka kabelu 0,5 metru
- 14 - vypínač osvětlení - pokud není řešeno dotykovým spínačem přímo na LED pásku nebo dálkovým ovladačem

Realizaci elektrických rozvodů musí provádět odborná firma, jež bude typem jističů a průřezem kabelů ve stěně respektovat konkrétní spotřebiče.

Rekapitulace smlouvy

Nedílnou součástí kupní smlouvy tvoří:

- Smluvní ujednání
- Zaruční podmínky prodloužené záruky
- Informovaný souhlas (GDPR)
- Technická specifikace a návod na používání KL
- Univerzální instalační plán

Kupní smlouva:

- zahrnuje montáž zakoupené kuchyňské linky
- zahrnuje montáž spotřebičů, jsou-li součástí kupní smlouvy
- nezahrnuje montáž vlastních spotřebičů kupujícího
- zahrnuje zapojení elektro elektrikářem 4x
- zahrnuje zapojení spotřebičů instalátérem 2x

Datum:

22.2.2024

Podpis a razítko prodávajícího:

Podpis kupujícího:

