

DODATEK Č. 2 KE SMLOUVĚ O VÝVOJI, IMPLEMENTACI PORTÁLU PRAHA.EU VČETNĚ PODPORY

Číslo smlouvy Objednatele: INO/40/04/003716/2022

uzavřený níže uvedeného dne, měsíce a roku podle ustanovení § 1746 odst. 2 zákona č. 89/2012 Sb., občanský zákoník, ve znění pozdějších předpisů (dále jen „**občanský zákoník**“) (dále jen „**Dodatek č. 2**“), mezi níže uvedenými smluvními stranami:

Hlavní město Praha

se sídlem: Praha 1, Mariánské nám. 2, PSČ: 110 01
zastoupené: Mgr. Jiřím Károly, ředitel odboru infromatických činností Magistrátu hl. m. Prahy
IČO: 00064581
DIČ: CZ00064581
(dále jen „**Objednatel**“)

a

OR-NEXT spol. s r.o.

se sídlem: Hlinky 40/102, Pisárky, 603 00 Brno
Zastoupena: Ing. Petrem Moravcem, jednatelem
IČO: 26284146
DIČ: CZ26284146
Zapsaná v obchodním rejstříku vedeném Krajským soudem v Brně, sp. zn. C 41856
(dále jen „**Dodavatel**“)

(Objednatel a Poskytovatel společně dále jen „**Smluvní strany**“ nebo též jednotlivě jen „**Smluvní strana**“)

MEZI SMLUVNÍMI STRANAMI BYLO DOHODNUTO NÁSLEDUJÍCÍ:

PREAMBULE

- A. Smluvní strany spolu uzavřely dne 14. 10. 2022 smlouvu o vývoji, implementaci portálu praha.eu včetně podpory (dále jen „**Smlouva**“), kterou se Dodavatel zavázal k vývoji nového portálu praha.eu (dále jen „**Portál**“) a dále k jeho následné podpoře.
- B. Smlouva byla uzavřena na základě veřejné zakázky zadávané v otevřeném řízení ve smyslu § 56 zákona č. 134/2016 Sb., o zadávání veřejných zakázkách, ve znění pozdějších předpisů (dále jen „**ZZVZ**“).
- C. V průběhu trvání Smlouvy vyvstala na straně Objednatele potřeba k rozšíření a částečné úpravě funkcionalit Portálu, které povedou ke zvýšení uživatelského komfortu koncových uživatelů a zajištění vyšší kompatibility s dalšími aplikacemi Objednatele. S ohledem na uvedené uzavírají Smluvní strany tento Dodatek č. 2 ve smyslu čl. 5 a 22.2 Smlouvy.
- D. Smluvní strany konstatují, že podmínky Dodatku č. 2 jsou v souladu se zákonnou změnou závazku dle ust. § 222 odst. 4 ZZVZ.

1. PŘEDMĚT DODATKU Č. 2

- 1.1. Předmětem tohoto Dodatku č. 2 je rozšíření a úprava funkcionalit Portálu vymezených v Příloze č. 1 Smlouvy a změna možnosti čerpání služeb školení až do ukončení etapy 8 – rutinní provoz nového Portálu / podpora Portálu.

- 1.2. Smluvní strany se dohodly na následujících změnách Smlouvy.
Specifikace Dodávky uvedená v Příloze č. 1 Smlouvy – Technická specifikace Dodávky se tímto rozšiřuje o specifikaci nových funkcionalit a o úpravu stávajících funkcionalit v rozsahu popsáném podrobněji v Příloze č. 1 tohoto Dodatku č. 2.
Příloha č. 1 Smlouvy se tímto rozšiřuje o přílohu č. 1 tohoto Dodatku č. 2.
Příloha č. 2 Smlouvy se tímto rozšiřuje o přílohu č. 2 tohoto Dodatku č. 2.
- 1.3. Cena za rozšíření, resp. úpravu funkcionalit Portálu činí 357.000,- Kč bez DPH. Celková cena za část Dodávky dle čl. 2.1.2 Smlouvy se tak navyšuje na částku 9 802 000,- Kč bez DPH a celková cena Smlouvy se navyšuje na částku 17 066 000,- Kč bez DPH.
- 1.4. Poskytovatel provede rozšíření a úpravu funkcionalit Portálu dle tohoto Dodatku č. 2 nejpozději do ukončení Etapy 6 – dokumentace, školení, finální nasazení ve smyslu Přílohy č. 1 Smlouvy.
- 1.5. Akceptace nových funkcionalit bude probíhat v souladu s akceptační procedurou vymezenou v čl. 6 Smlouvy. Ve zbývajícím rozsahu se pro realizaci Dodatku č. 2 uplatní obdobně příslušná ustanovení Smlouvy týkající se Dodávky.

2. ZÁVĚREČNÁ USTANOVENÍ

- 2.1. Ostatní ustanovení Smlouvy se nemění a zůstávají v platnosti v původním znění.
- 2.2. Tento Dodatek č. 2 nabývá platnosti dnem jeho podpisu oběma smluvními stranami a účinností dnem uveřejnění v registru smluv dle zákona č. 340/2015 Sb., o registru smluv, ve znění pozdějších předpisů. Splnění povinnosti uveřejnit tento Dodatek č. 2 v registru smluv se zavazuje zajistit Objednatel.
- 2.3. Smluvní strany výslovně souhlasí s tím, aby byl tento Dodatek č. 2 uveden v Centrální evidenci smluv (CES) vedené Objednatelem, která je veřejně přístupná a která obsahuje údaje o smluvních stranách, předmětu smlouvy, číselné označení této smlouvy a datum jejího podpisu a její text. Smluvní strany prohlašují, že uvedené skutečnosti nepovažují za obchodní tajemství ve smyslu ustanovení § 504 občanského zákoníku a udělují svolení k jejich užití a zveřejnění bez jakýchkoliv dalších podmínek.
- 2.4. Nedílnou součástí tohoto Dodatku č. 2 jsou následující přílohy:
Příloha č. 1 – Specifikace funkcionalit dle Dodatku č. 2
Příloha č. 2 – Specifikace ceny Dodatku č. 2
Příloha č. 3 – Analýza widgetu životní situace ver. 6
- 2.5. Tento Dodatek č. 2 se uzavírá elektronicky prostřednictvím elektronických podpisů dle zákona č. 297/2016 Sb., o službách vytvářejících důvěru pro elektronické transakce, v platném znění.

V Praze dne *dle elektronického podpisu*

V Brně dne *dle elektronického podpisu*

Objednatel:
Hlavní město Praha

Poskytovatel:
OR-NEXT spol. s r.o.

Podpis: _____
Jméno: Mgr. Jiří Károly
Funkce: ředitel OIC MHMP

Podpis: _____
Jméno: Ing. Petr Moravec
Funkce: jednatel

Příloha č. 1

Specifikace funkcionalit dle Dodatku č. 2

1. Rozšíření funkčnosti Životní situace

Aktuální widget počítá se zobrazením menu kategorií a vyskakovacím oknem pro služby při najetí myši na konkrétní kategorii. Nově bude položka menu nikoliv zobrazovat seznam služeb ale přesměrovávat na stránku, která bude mít vlastní menu (subkategorie) a v pravé části se budou zobrazovat služby této kategorii náležící formou dlaždic. Nově bude na úvodní stránce v pravé části vyhledávací pole pro vyhledání (princip filtru dle stringu v názvech a textech služeb), výčet všech služeb formou karet s dohodnutým počtem karet na stránku a řazením dle aktuálních možností. Konfigurovat se budou v konfiguraci widgetu (max 20 položek). Za tímto účelem bude proveden nový grafický návrh a design těchto vnořených stránek, kterých může být 1-n. Grafická podoba bude vycházet z předešlé verze (analýza z 12/2023) tak, aby došlo k minimálním úpravám v grafice. Funkcionalita vyskakovacího menu bude zrušena s ohledem na povinnost, aby každá položka prováděla pouze jednu funkci.

Nově bude tedy každá položka levého menu přesměrovávat na substránku, která bude obsahovat v levém menu subkategorie a v pravé části seznam služeb do této kategorie náležících formou dlaždic. Za tímto účelem budou zpřístupněny a bude využito dalších služeb z portalprazana.cz zejména pak funkcionality multisearch.

2. Další změnou je stav, kdy každá kategorie, nebo subkategorie bude mít svou vlastní URL, čímž je bude možné použít jako odkazy. Čísla služeb a kategorií jsou dynamicky tvořena, URL se mohou měnit v závislosti na změnách ve STRAPI a pro správné fungování se nesmí měnit systém tvorby URL na straně PP, zejména pak URL každé služby musí končit výhradně číslem za lomítkem (příklad „/127“). Výsledný stav widgetu životní situace po těchto úpravách bude odpovídat popisu dle Analýzy widgetu životní – verze 6 – 31.1.2024. (příloha č. 3) –

3. Rozšíření funkčnosti widgetu Zastupitelstvo.

3.1. Kalendář výborů

- a) Nově se bude zobrazovat v detailním kalendáři jednání výboru i soubory ke stažení a odkaz, a to následující formou:

V detailním kalendáři jednání výboru přibudou 4 sloupce:

- Poznámka (text)
- Pozvánka (soubor ke stažení)
- Zápis (soubor ke stažení)
- Podklady (text s odkazem na widget podklady jednání – obecný odkaz – zafiltrování na konkrétní jednání/ výbor nebude dodáno) – odkaz bude přidán do konfigurace widgetu.

Všechna pole budou načítána z PU10 – Administrace – Jednání Výborů – detailu jednání konkrétního výboru.

- b) Souhrnný kalendář výborů i detailní kalendář výborů bude na stránce prohozen s částí zobrazující dlaždice výborů nebo jejich členů (prohození horní a dolní části tak, aby kalendáře byly vždy nahoře).

3.2. Kalendář komisí

Vznikne nový kalendář komisí (forma souhrnného kalendáře všech komisí a následně detailního kalendáře konkrétní komise), stejný jako kalendář výborů. Rozdíl bude v položkách – sloupcích,

příčemž na rozdíl od výborů nebude obsahovat čas, místo, Pozvánku a Podklady. Bude tedy obsahovat navíc pouze sloupce:

- Poznámka (text)
- Zápis (soubor ke stažení)

Stejně jako u kalendáře výborů budou data načítána z PU10 – Administrace zastupitelstva.

3.3. Přidání zobrazení zrušených výborů a komisí

Ve widgetech PU12 a PU15 budou na úvodní stránce widgetu v seznamu komisí nebo výborů ve zvoleném období zobrazeny všechny aktivní komise nebo výbory, přičemž nejdříve bude zobrazena část se všemi, které nemají vyplněné datum platnosti „DO“.

Po těchto bude následně další část, která bude obsahovat aktivní komise nebo výbory daného období, které mají vyplněnou platnost „DO“ (tzn. byly v daném období již zrušeny). Tyto budou mít navíc v dlaždici pod textem „Zřízeno a datum“ ještě text „Zrušeno a datum“. Obě části budou mít řazení dle čísla výboru vzestupně, resp. u komisí dle abecedy vzestupně, každá část bude řazena zvlášť. Počet položek na stránku (tzn. obou částí celkem) bude nastaven na VŠE (tzn. jednotlivé části nebudou mít vlastní stránkování, ale společné). A dále:

Mezi oběma částmi, resp. nad částí se zrušenými nebude předělovací čára ani textové pole, ale dlaždice se zrušenými budou vizuálně oddělené (jiná barva dlaždice – např. šedá). Část s šedivými dlaždicemi nelze odskočit na nový řádek.

3.4. Oddělení termínového kalendáře jednání zastupitelstva a Rady od seznamu zastupitelů a složení Rady

Termínový kalendář jednání zastupitelstva a Termínový kalendář jednání Rady jsou aktuální přímo ve widgetu PU11 a PU13, neboť pevné spojení je nevyhovující pro skládání stránek s informacemi. Požadavek je na jejich odebrání z těchto PU a vytvoření nového widgetu Termínový kalendář, který lze přepnout do dvou modů v konfiguraci (zastupitelstvo, Rada). Funkčnost zůstává stejná. V konfiguraci bude zároveň položka Nadpis (textové pole nadpis widgetu). Funkcionalita hvězdičky a její vysvětlivka u kalendáře Rady zůstane zachována. Termínové kalendáře bude možno umístit na jakoukoli stránku portálu samostatně či společně s jiným obsahem.

4. Přenesení archivu obsahu z JNET

4.1. Přenesení disabled obsahu (kromě webu památky)

- Položky označené v JNet příznakem disabled=true budou přeneseny do Liferay s nastaveným datem ukončení platnosti (valid to) 31.12.2023. Takto přenesený obsah nebude zobrazován na webu (z důvodu ukončené platnosti).
 - Pokud je v JNet označená jako disabled složka či sekce budou do LR přeneseny a označeny jako neplatné (jednotlivě) všechny podřízené assety (LR nemá platnost na úrovni složek). Pravidlo se uplatní na všechny podřízené assety v hierarchii složek/sekcí.
- Přeneseným assetům bude následně v LR možné ručně opravit datum platnosti a tím obsah (dokumenty či články) znovu aktivovat.
- Budou upraveny body (HTML texty) existujících článků tak, že v nich budou obnoveny původně vymazané odkazy na disabled (tj. nově přenesený) obsah. Odkazy budou v článcích vidět v editačním režimu, bude možné je ručně opravit či odstranit.
- Domigrace bude provedena z dat exportovaných (v létě) pro původní migraci.

4.2. Přenesení disabled obsahu na webu památky

- Všechny disabled assety budou přeneseny jako platné (datum ukončení platnosti nenastaven), tj. příznak disabled bude pro přenesení obsahu na webu památky ignorován.
- Budou upraveny body (HTML texty) existujících článků tak, že v nich budou obnoveny původně vymazané odkazy na nově přenesený obsah.
- Přenesení bude provedena z dat exportovaných (v létě) pro původní migraci.

4.3. Přenesení ikon

- Ikony jednotlivých typů souborů (původně umístěné v nemigrované části jnet) budou přeneseny podle seznamu ID zaslaných p. Kunešem 20.12.2023. Jedná se o obrázky s následujícími JNET ID :



- Ikony budou přeneseny do Asset Library do nové složky "ikony"
- Budou upraveny body (HTML texty) existujících článků tak, že v nich budou obnoveny původně vymazané odkazy na přenesené ikony.

4.4. Rozdílové přenesení

- Výše uvedená pravidla pro přenesení disabled obsahu budou stejně uplatněna i v plánované rozdílové přenesení, která bude provedena před spuštěním systému - přenesení změn provedených v JNET od posledního exportu (ze kterého byla realizována úvodní migrace)
- Rozdílové přenesení bude podporovat i změny příznaku disabled:
 - byl-li obsah v JNet zneplatněn (tj. hodnota příznaku disabled byla nastavena na true): platnost obsahu bude ukončena v LR (k datu změnového přenesení)
 - byl-li obsah v JNet zplatněn (zrušen příznak disabled, hodnota změněna na false): obsah bude obnoven i v LR - tj. bude mu zrušeno datum ukončení platnosti.

4.5. Obecné omezení platné pro všechna přenesení:

- Přenesení nemůže aktualizovat assety (dokumenty/obrázky, články, ...), které byly ručně modifikovány v LR.

Výstupem ze všech kroků přenesení bude:

- 1) protokol - seznam (excelová tabulka) assetů, které nemohly být z tohoto důvodu v LR aktualizovány Tento seznam bude obsahovat údaj o aktualizaci obsahu (ano/ne) v LR, u JNet údaj o aktualizaci s datem aktualizace.

5. Přesun školení

Služby školení lze čerpat v průběhu plnění Smlouvy, a to až do ukončení Etapy 8 v rozsahu 40 MD.

6. Vícepráce v oblasti tvorby stránek

Nově budou zhotoveny následující drobné úpravy:

Název	Popis	Způsob řešení
V karuselu s vyhledáváním výměna loga Praha za ikonu Kategorie	Ikony a názvy kategorií připraveny a předány, loga budou přiřazena jednotlivým oblastem	Výměna loga a názvu
Přehlednost dlouhých tabulek	dlouhé tabulky se budou rozbalovat postupně např. https://zkusebni.praha.eu/web/upn/w/index_1866325	Proběhne doplnění funkčnosti pomocí JS na rozbalování a sbalování tabulky.
Zobrazení doby čtení	Ve výchozím nastavení u veškerého obsahu na celém portálu nebude checkbox s dobou čtení zapnut (zaškrtnut) na zobrazení	změna šablony
Hromadné otagování	S ohledem na migrovaný starý obsah, který nebyl nikdy tagován, je potřeba mít možnost hromadně otagovat všechny články ve složce.	vytvoření funkčnosti
Možnost Zvolit pořadí článku na stránce	Určení přesného pořadí umístění článku	vytvoření nové šablony
Datum aktualizace a datum publikace	doplnit pop up s popisem, co které datum je	bude zhotoven pop up
Karusely zobrazí 10 nejnovějších položek	karusely nastavené tak, že zobrazí 10 nejnovějších položek webového obsahu ze složky	vytvoření nové šablony
widgetmapa sběrných dvorů	na stránku mezi nadpis a mapu vložit box pro alert	přidat nad widget textový pruh Alert
Tabulka „Územní plán sídelního útvaru hlavního města Prahy“ https://zkusebni.praha.eu/en/web/upn/w/index_1866325	Vyřešení potřeby editovat velmi dlouhou tabulku. Zde rozdělit tabulku dle let do více částí a pak jako akordeon (kde nahoře budou nejnovější údaje).	Proběhne doplnění funkčnosti pomocí JS na rozbalování a sbalování tabulky
Úprava tabulek	Vyřešení potřeby editovat dlouhou tabulku, zapracovat možnost rozdělit tabulku do více částí či na akordeon. Tato možnost bude nastavena pro editaci všech tabulek	Proběhne doplnění funkčnosti pomocí JS na rozbalování a sbalování tabulky?
menu bannery možnost řadit bannery do tří sloupců	nutná možnost řadit bannery nejen po 4 v řadě (např. u dětské skupiny)	vytvoření nové šablony

Památky – odstranění side bar menu v sekci přehled poskytnutých dotací	https://zkusebni.praha.eu/en/web/pamatky/prehled-poskytnutych-pamatkovych-dotaci	úprava stránek
Zobrazení čára s datem pod veškerý obsah	pokud je na stránce mimo textu další obsah typicky, galerie - čára má být až pod galerií resp. Označovat úplný konec obsahu	úprava grafiky dle předem schváleného vzoru
zobrazení rámu - checkbox počet fotografií	Ve výchozím nastavení u veškerého obsahu na celém portálu nebude checkbox s počtu fotografií zapnut (zaškrtnut) na zobrazení, zobrazit půjde jen pokud bude zaškrtnut checkbox minuty čtení	Změna šablony
zobrazení rámu - checkboxu soc.sítě	Ve výchozím nastavení u veškerého obsahu na celém portálu nebude checkbox se soc.sítěmi zapnut (zaškrtnut)	Změna šablony
vytvoření kalendáře akcí ETM propojeného s mapou	kalendář akcí napojený na mapu a musí být vyfiltrovaný jen na webu ETM	bude vytvořen nová komplexní šablona v JS
Zobrazení výpisu ze složky	Výpis ze složky bude replikován do 3 samostatných šablon kvůli rozdílnému řazení. 1) dle data modifikace DESC (stávající varianta) 2) dle data publikace DESC 3) dle priority obsahu ASC.	vytvoření nové šablony
cestovní ruch aktuality	Nastavit karusel a štítek, pouze z české mutace	vytvoření štítků
sociální web – nová sekce prevence	vytvořit novou sekci prevence (vč položky v megamenu) a do ní přesunout položky prevence ze soc. služeb	bude vytvořena nová sekce
Druhá šablona pro medailonek radní	Je potřeba vytvořit další šablonu pro strukturu typu medailonek radní. Tato šablona bude vypadat jako karta s avatarem z widgetu (výpisu)	bude vytvořena nová šablona

Příloha č. 2

Specifikace ceny dle Dodatku č. 1

Č.	Název požadavku/funkcionality	Cena v Kč bez DPH
1	Rozšíření funkčnosti Životní situace	39 000,-
2	Rozšíření funkčnosti widgetu Zastupitelstvo	96 000,-
3	Přenesení archivu obsahu z jNET	168 000,-
4	Vícepráce v oblasti tvorby stránek	54 000,-
	Celková cena v Kč bez DPH	357 000,-

Služby školení nemají žádný dopad do ceny plnění dle Smlouvy, na základě Dodatku č. 2 dochází pouze k prodloužení možnost čerpání služeb.

Příloha č. 3

Analýza widgetu životní situace- verze 6

Detailní specifikace provedena po rozboru se zástupci MHMP a OICT a po řadě jednáních.

Widget bude proveden formou frontendu (react), který bude umístěn v Liferay portálu, přičemž bude dotazovat Portál Pražana (dále jen „PP“), čili backend (Strapi a další služby poskytované OICT jako multi-search) na služby úřadu resp. jejich kategorie, subkategorie, služby a jejich popis. Nebude vytvářen backend na straně Liferay.

Widget se bude skládat ze 3 základních stránek:

1) Úvodní stránka – stránka se seznamem všech kategorií na levé straně formou menu řazené abecedně a na pravé straně třemi oblastmi:

- Formulář pro vyhledávání – možnost zadat textový string – po stisknutí tlačítka vyhledat bude provedeno vyhledání a zobrazení výsledků (karet vyhledaných služeb)
- Seznam všech služeb formou karet, přičemž v budoucnu budou řazené dle návštěvnosti (aktuálně řazeno tak, jak přijde ze „PP“, řazení lze mimo analýzu stanovit na abecední, nebo dle ID případně dle jiné informace, která je aktuálně posílána z PP). S ohledem na počet služeb bude zavedeno stránkování, které nebude uživatelsky volitelné, ale pevně stanovené na 12 (toto lze mimo analýzu na základě jednání změnit). Mezi vyhledávacím formulářem a seznamem služeb se bude nacházet informativní text o počtu služeb v aktuální kategorii „Nalezených záznamů: X“.
- Další služby úřadu – pod seznamem služeb se bude nacházet max 20 karet dalších služeb MHMP, které nejsou v PP, ale budou ve stejné podobě jako služby z „PP“. Další služby budou zahrnovat název s odkazem na staticky vytvořené stránky v Liferay portálu (konfigurovatelné v konfiguraci widgetu). Další služby budou mít jinou ikonku „Služba“ – text ikonky bude stanoven mimo tuto analýzu.

Rozkliknutím kategorie v levém menu se přesměrujeme na stránku 2 – Detail kategorie. Rozkliknutím služby se přesměrujeme na stránku 3 – Detail dané služby.

Vyhledáním ve vyhledávacím poli se zobrazí seznam služeb, které obsahují textový string dle funkcionalit a principů vyhledávání na straně PP.

V megamenu portálu bude možné přidávat odkazy na konkrétní kategorie nebo subkategorie, prostřednictvím URL, neboť nově každá kategorie bude mít své URL dle ID. Za tímto účelem musí MHMP zajistit trvalou konzistenci čísel jednotlivých služeb a kategorií ve STRAPI.

2) stránka Detail kategorie – bude zahrnovat seznam podkategorií náležících mateřské kategorii řazené abecedně na levé straně formou menu a stejné složení pravé části jako u Úvodní stránky s výjimkou toho, že pole služeb bude přefiltrováno na služby obsažené v dané kategorii.

Stránka bude replikována na 1-n vnořených subkategorií až do úrovně, která neobsahuje subkategorie, ale pouze služby. V takovém případě bude změnou to, že se v levém menu objeví informační text upozorňující, že tato subkategorie již neobsahuje žádné další vnořené subkategorie.

3) Stránka Detail služby – jedná se o stránku s detailem konkrétní služby, ve které se zobrazí všechny dostupné informace v jednotlivých polích, které ve Strapi jsou s využitím markdownu.

Markup bude pro všechny služby stejný. Rozdíl bude pouze v zobrazených položkách, kdy každé pole z markupu bude mít přesně definovanou položku ze Strapi.

4) „Nenašli jste, co jste hledali“

Na každé stránce (kromě detailu služby) bude pod všemi výše uvedenými částmi uvedena v levé části dlaždice s textem „Nenašli jste, co jste hledali“, která bude přesměřovat na stránku zadanou v konfiguraci widgetu.

Stránka 1 – Rozcestník (grafický návrh řešení)

Účty a formální validace - Živnostníci PP

Katalog služeb

Například, co hledáte **VYHLEDAT**

Nalezených stránek: 102

- Bydlení
- Doklady a oprávnění
- Doprava a komunikace
- Kultura, sport, osvětlení a volný čas
- Osobní aktivity
- Osazení
- Práce a podnikání
- Poplatky a daně
- Rodina a sociální péče
- Školní a vzdělávací
- Zdraví a zdravotnictví
- Zvířata

Služba <input type="button" value="↓"/>	Služba <input type="button" value="↓"/>	Služba <input type="button" value="↓"/>
Osvědčení o provozování mezinárodní dopravy pro vlastní potřebu	Osvědčení vydávané dopravcům pro zaměstnance – řidiče třetích zemí	Povolání vjezdu do zóny s dopravním omezením pro nákladní automobily a autobusy
Služba <input type="button" value="↓"/>	Služba <input type="button" value="↓"/>	Služba <input type="button" value="↓"/>
Evidenční vozidel taxislužby ("Žlutá nálepka taxi")	Vydání mezinárodního řidičského průkazu	Přihlášení sportovního vozidla
Služba <input type="button" value="↓"/>	Služba <input type="button" value="↓"/>	Služba <input type="button" value="↓"/>
Vydání řidičského průkazu po absolvování autoškoly	Průkaz profesní způsobilosti řidiče	Zkouška odborné způsobilosti k řízení motorového vozidla
Služba <input type="button" value="↓"/>	Služba <input type="button" value="↓"/>	Služba <input type="button" value="↓"/>
Doplňovací zkouška	Odečet 4 bodů z bodového hodnocení řidiče	Kurz pravidelného školení
Služba <input type="button" value="↓"/>	Služba <input type="button" value="↓"/>	Služba <input type="button" value="↓"/>
Pravidelné školení	Přezkoušení z odborné způsobilosti	Přihlášení veterána
Služba <input type="button" value="↓"/>	Služba <input type="button" value="↓"/>	Služba <input type="button" value="↓"/>
Udělení oprávnění řidiče taxislužby (Žlutá karta řidiče taxislužby)	Potvrzení o zaměstnání a o výši příjmu	Odevzdání řidičského a mezinárodního řidičského průkazu
Služba <input type="button" value="↓"/>	Služba <input type="button" value="↓"/>	Služba <input type="button" value="↓"/>
Bodový systém	Vrácení řidičského oprávnění po vybudování	Zkouška profesní způsobilosti řidiče
Služba <input type="button" value="↓"/>	Služba <input type="button" value="↓"/>	Služba <input type="button" value="↓"/>
Výpis z bodového hodnocení řidiče	Ohlášení ztráty, odcizení, poškození, či zničení řidičského průkazu	Žádost o prominutí zbytku trestu zákazu řízení

1 2 3 4 >

Další služby úřadu

Služba <input type="button" value="↓"/>	Služba <input type="button" value="↓"/>	Služba <input type="button" value="↓"/>	Služba <input type="button" value="↓"/>
Kalkulačka komunálního odpadu	Grafický manuál	Žádosti o využití prostředků elektronické prezentace	Svoznové oblasti
Služba <input type="button" value="↓"/>	Služba <input type="button" value="↓"/>		
Vyhledání oprávněné osoby	Manuál pro tvorbu informačních panelů		

Názvy „Kategorie služeb“ a „Další služby úřadu“ jsou konfigurovatelné v konfiguraci widgetu.

Stránka 2 – Detail kategorie (grafický návrh řešení)

[← Zpět o úroveň výše](#)

Občanské aktivity

Napíšte, co hledáte

Nalezených záznamů: 9

- Služba: Akce na veřejných prostranstvích
- Služba: Sbírký, petice
- Služba: Podněty, připomínky a stížnosti
- Služba: Lidská práva a spravedlnost

Služba: Zprostředkování kontaktu	Služba: Oznámení veřejné sbírky	Služba: Místní poplatek ze vstupného
Služba: Vyřizování stížností, připomínek, podnětů a petic občanů	Služba: ePetice	Služba: Oznámení veřejného shromáždění
Služba: Jak se stát přísedícím Městského soudu v Praze	Služba: Užití znaku a vlajky hlavního města Prahy	Služba: Podání reklamace na služby taxi

1

Další služby úřadu

Služba: Kalkulačka komunálního odpadu	Služba: Grafický manuál	Služba: Žadost o využití prostředků elektronické prezentace	Služba: Svozové oblasti
Služba: Vyhledání oprávněné osoby	Služba: Manuál pro tvorbu informačních panelů		

Nenašli jste, co jste hledali?

Ozvěte se, rádi vám poradíme.

Pod názvem widgetu se červeným textem objeví možnost vrácení o úroveň výše – formou červeného odkazu s výše uvedeným textem.

V případě, že aktuální úroveň nemá další subkategorie, objeví se v menu obrázek:

[← Zpět o úroveň výše](#)

Žádné další vnořené kategorie odpovídající vyhledávání

Stránka 3 – Detail služby (grafický návrh řešení)

Obsah stránky

Základní informace

Vyřízení služby

On-line služby a formuláře

Nejčastější otázky

Doplňující informace

On-line služby

Rezervace termínu – mezinárodní řidičské průkazy

Vyhnete se frontám. Rezervujte si termín návštěvy úřadu.

Vydání mezinárodního řidičského průkazu


Plánujete sednout za volant mimo území Evropské unie? Pak budete potřebovat mezinárodní řidičský průkaz. Prokážete držení řidičského oprávnění v rámci mezinárodního silničního provozu a vyhnete se nepříjemným situacím při případných silničních kontrolách.


Vyhnete se frontám. Rezervujte si termín návštěvy úřadu.


REZERVOVAT TERMÍN 


Základní informace


Oficiální název služby: Vydání mezinárodního řidičského průkazu

Rozbalit vše 

Týká se vás to pokud 


Kdy službu řešit 


Podrobný popis 


Výstup služby 


Vyřízení služby


Osobně


Rozbalit vše 

Postup vyřízení 


Místo vyřízení 


Dokumenty, které budete potřebovat 

Kdo může službu řešit 

Lhůty a poplatky 


On-line služby a formuláře


Rozbalit vše 


On-line služby 


Formuláře 


Nejčastější otázky

Rozbalit vše 


Můžu mezinárodní řidičský průkaz používat i na českých silnicích? 

Kde najdu seznam států, které vyžadují mezinárodní řidičský průkaz? 


Jak dlouho trvá vydání mezinárodního řidičského průkazu? 

Co je potřeba pro mezinárodní řidičský průkaz? 

Kde vyřídít mezinárodní řidičský průkaz v Praze? 

Kdy je potřeba mezinárodní řidičský průkaz? 

Doplňující informace

Rozbalit vše 

Legislativa 

Opravné prostředky 



Službu nelze vyřídít elektronicky.

Pole, které je sice posíláno, ale není naplněno se vůbec nezobrazí. Stejný princip bude i u kotevních nadpisů a kotví.

Konfigurace widgetu

V rámci konfigurace widgetu bude možné kromě názvů a technických polí zadávat statické služby úřadu a odkaz URL pro kartu „Nenašli jste, co jste hledali?“, který přesměruje na zadanou stránku. Dále zde bude 20 polí pro vložení názvu a odkazu (url) na statickou stránku – statické služby úřadu.

Api URL

Portál URL

Bearer token

Nadpis

Nadpis 2

Odkaz na pole Kontakty

Odkaz na službu 1

Odkaz na službu 2

Odkaz na službu 3

API URL	URL Strapi, na které se posílají requesty
Portál URL	URL, které se přidává před všechny odkazy, které přijdou z PP v relativním stavu a mají směřovat zpět na PP.
Bearer token	Token pro komunikaci s PP
Nadpis, Nadpis 2	Textové nadpisy ve widgetu
Odkaz na pole Kontakty	URL pro přesměrování při stisknutí pole Kontakty – Nenašli jste, co jste hledali.
Odkaz na službu 1...20	Další služby úřadu se definují jako „Název služby URL odkazu včetně https://), kde svislá čára se vkládá jako ALT+w.

Řízení hypertextových odkazů přebíraných z PP

V případě, že se v datech z PP objeví hypertextový odkaz, bude s ním zacházeno následovně:

1	Relativní odkazy končící stringem „/sluzby/XX“	Bude změněn na „/detail/XX“ a LR před něj automaticky přidá doménu praha.eu – bude odkazovat na službu na doméně praha.eu
2	Relativní odkazy končící stringem „/kategorie/XX“	Bude změněn na „/XX“ a LR před něj automaticky přidá doménu praha.eu – bude odkazovat na kategorii na doméně praha.eu
3	Relativní odkazy začínající „/“, nespádající do bodu 1 a 2	Budou ponechány a widget před ně doplní doménu zadanou v konfiguraci (tzn. portalprazana.cz) – budou odkazovat na PP.

4	Jakýkoliv jiný odkaz nespádající do borů 1, 2 a 3.	Bude ponechán ve tvaru v jakém přijde.
---	--	--