











Číslo položky	Kategorie	Název	Specifikace	Ilustrativní obrázek	Šířka [mm]	Hloubka [mm]	Výška [mm]	Měrná jednotka [MJ]	Předpokládané odebrané množství MJ/36 měsíců	Cena za MJ bez DPH	Cena za MJ s DPH	Nabídková cena celkem bez DPH/36 měsíců	Nabídková cena celkem s DPH/36 měsíců
1.	Kancelářské stoly	Stůl kancelářský - celolaminový	Stůl kancelářský - celolaminový		800	600	740 - 755	ks	150				
2.		Stůl kancelářský - celolaminový	Stůl kancelářský - celolaminový		800	800	740 - 755	ks	15				
3.		Stůl kancelářský - celolaminový	Stůl kancelářský - celolaminový		1200	600	740 - 755	ks	45				
4.		Stůl kancelářský - celolaminový	Stůl kancelářský - celolaminový		1200	800	740 - 755	ks	45				
5.		Stůl kancelářský - celolaminový	Stůl kancelářský - celolaminový		1400	600	740 - 755	ks	15				
6.		Stůl kancelářský - celolaminový	Stůl kancelářský - celolaminový		1400	800	740 - 755	ks	30				
7.		Stůl kancelářský - celolaminový	Stůl kancelářský - celolaminový		1600	600	740 - 755	ks	15				
8.		Stůl kancelářský - celolaminový	Stůl kancelářský - celolaminový		1600	800	740 - 755	ks	30				










9.		Stůl kancelářský - celolaminový	Stůl kancelářský - celolaminový		1800	800	740 - 755	ks	15	
10.		Stůl kancelářský ergonomický rohový (pravý i levý) - celolaminový	Stůl kancelářský ergonomický rohový - celolaminový (pravé i levé provedení)		1600	1200	740 - 755	ks	15	
11.		Stůl kancelářský ergonomický rohový (pravý i levý) - celolaminový	Stůl kancelářský ergonomický rohový - celolaminový (pravé i levé provedení)		1800	1200	740 - 755	ks	15	
12.		Stůl kancelářský - kovová podnož	Stůl kancelářský - kovová podnož		800	600	740 - 755	ks	15	
13.		Stůl kancelářský - kovová podnož	Stůl kancelářský - kovová podnož		800	800	740 - 755	ks	15	
14.		Stůl kancelářský - kovová podnož	Stůl kancelářský - kovová podnož		1200	600	740 - 755	ks	75	
15.		Stůl kancelářský - kovová podnož	Stůl kancelářský - kovová podnož		1200	800	740 - 755	ks	15	
16.		Stůl kancelářský - kovová podnož	Stůl kancelářský - kovová podnož		1400	600	740 - 755	ks	15	
17.		Stůl kancelářský - kovová podnož	Stůl kancelářský - kovová podnož		1400	800	740 - 755	ks	15	

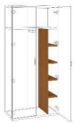








18.		Stůl kancelářský - kovová podnož	Stůl kancelářský - kovová podnož		1600	600	740 - 755	ks	15	
19.		Stůl kancelářský - kovová podnož	Stůl kancelářský - kovová podnož		1600	800	740 - 755	ks	30	
20.		Stůl kancelářský - kovová podnož	Stůl kancelářský - kovová podnož		1800	800	740 - 755	ks	15	
21.		Stůl kancelářský ergonomický rohový (pravý i levý) - kovová podnož	Stůl kancelářský ergonomický rohový - kovová podnož		1600	1200	740 - 755	ks	15	
22.		Stůl kancelářský ergonomický rohový (pravý i levý) - kovová podnož	Stůl kancelářský ergonomický rohový - kovová podnož		1800	1200	740 - 755	ks	15	
23.		Stůl kancelářský - kovové nohy	Stůl kancelářský - kovové nohy		800	600	740 - 755	ks	60	
24.		Stůl kancelářský - kovové nohy	Stůl kancelářský - kovové nohy		800	800	740 - 755	ks	45	
25.		Stůl kancelářský - kovové nohy	Stůl kancelářský - kovové nohy		1200	600	740 - 755	ks	15	
26.		Stůl kancelářský - kovové nohy	Stůl kancelářský - kovové nohy		1200	800	740 - 755	ks	15	

27.		Stůl kancelářský - kovové nohy	Stůl kancelářský - kovové nohy		1400	600	740 - 755	ks	15	
28.		Stůl kancelářský - kovové nohy	Stůl kancelářský - kovové nohy		1400	800	740 - 755	ks	15	
29.		Stůl kancelářský - kovové nohy	Stůl kancelářský - kovové nohy		1600	600	740 - 755	ks	15	
30.		Stůl kancelářský - kovové nohy	Stůl kancelářský - kovové nohy		1600	800	740 - 755	ks	15	
31.		Stůl kancelářský - kovové nohy	Stůl kancelářský - kovové nohy		1800	800	740 - 755	ks	15	
32.	Jednací stoly	Stůl jednací - čtvercový - celolaminový	Stůl jednací - čtvercový - celolaminový		800	800	740 - 755	ks	15	
33.		Stůl jednací - čtvercový - kovová podnož	Stůl jednací - čtvercový - kovová podnož		800	800	740 - 755	ks	15	
34.		Stůl jednací - obdélníkový - celolaminový	Stůl jednací - obdélníkový - celolaminový		1200	800	740 - 755	ks	15	
35.		Stůl jednací - obdélníkový - kovová podnož	Stůl jednací - obdélníkový - kovová podnož		1200	800	740 - 755	ks	15	

36.		Stůl jednací - obdélníkový - celolaminový	Stůl jednací - obdélníkový - celolaminový		1400	800	740 - 755	ks	15	
37.		Stůl jednací - obdélníkový - kovová podnož	Stůl jednací - obdélníkový - kovová podnož		1400	800	740 - 755	ks	15	
38.		Stůl jednací - obdélníkový - celolaminový	Stůl jednací - obdélníkový - celolaminový		1600	800	740 - 755	ks	15	
39.		Stůl jednací - obdélníkový - kovová podnož	Stůl jednací - obdélníkový - kovová podnož		1600	800	740 - 755	ks	15	
40.		Stůl jednací - obdélníkový - celolaminový	Stůl jednací - obdélníkový - celolaminový		1800	800	740 - 755	ks	15	
41.		Stůl jednací - obdélníkový - kovová podnož	Stůl jednací - obdélníkový - kovová podnož		1800	800	740 - 755	ks	15	
42.	Přídavné stoly	Přídavný stůl - celolaminový - oblouk na jedné straně	Přídavný stůl - celolaminový - oblouk na jedné straně, trnož uprostřed stolu		1200	800	740 - 755	ks	30	
43.		Přisedová deska - centrální kovová noha - oblouk na jedné straně	Přisedová deska - centrální kovová noha - oblouk na jedné straně		1200	800	740 - 755	ks	30	
44.		Přisedová deska 1/4 kruh - bez kovové nohy	Přisedová deska 1/4 kruh - bez kovové nohy		800	800		ks	15	


45.		Přídavný stůl 1/2 kruh - 1 kovová noha	Přídavný stůl 1/2 kruh - 1 kovová noha		800	400	740 - 755	ks	15	
46.		Přídavný stůl zaoblený - 1 nebo 2 kovové nohy	Přídavný stůl zaoblený - 1 nebo 2 kovové nohy dle možností dodavatele		1200	400	740 - 755	ks	15	
47.		Přídavný stůl zaoblený - 1 nebo 2 kovové nohy	Přídavný stůl zaoblený - 1 nebo 2 kovové nohy dle možností dodavatele		1600	600	740 - 755	ks	15	
48.		Přídavný stůl 3/4 kruhu (pravý i levý) - 1 kovová noha	Přídavný stůl 3/4 kruhu - 1 kovová noha (pravé i levé provedení)		1200	800 x 600	740 - 755	ks	15	
49.	Konferenční stoly	Stůl konferenční - kruhový	Stůl konferenční - kruhový - na centrální noze		600 - 700	600 - 700	450 - 500	ks	15	
50.		Stůl konferenční - čtvercový	Stůl konferenční - čtvercový - celolaminový - spodní odkládací prostor		600 - 700	600 - 700	450 - 500	ks	30	
51.		Stůl konferenční - obdélníkový - 4 kovové nohy	Stůl konferenční - obdélníkový - 4 kovové nohy		1200 - 1300	600 - 700	450 - 500	ks	75	
52.		Stůl konferenční - obdélníkový - celolaminový	Stůl konferenční - obdélníkový - celolaminový - spodní odkládací prostor		1200 - 1300	600 - 700	450 - 500	ks	75	
53.	Kontejnery pojízdné	Pojízdný uzamykatelný kontejner - 3 zásuvkový	Pojízdný uzamykatelný kontejner - 3 zásuvkový		400 - 450	530 - 620	550 - 620	ks	120	

54.		Pojízdný uzamykatelný kontejner - 4 zásuvkový	Pojízdný uzamykatelný kontejner - 4 zásuvkový		400 - 450	530 - 620	550 - 620	ks	450	
55.	Kontejnery přístavné	Přístavný uzamykatelný kontejner - 5 zásuvkový	Přístavný uzamykatelný kontejner - 5 zásuvkový		400 - 450	600	740 - 755	ks	45	
56.		Přístavný uzamykatelný kontejner - 5 zásuvkový	Přístavný uzamykatelný kontejner - 5 zásuvkový, hloubka půdy kontejneru musí být 800 mm, hloubka kontejneru v rozměří 530 - 620 mm		400 - 450	800	740 - 755	ks	15	
57.	Stolové nástavce	Stolový nástavec	Stolový nástavec		800	300 - 350	300 - 360	ks	45	
58.		Stolový nástavec	Stolový nástavec s 1 policí na každé straně		1200	300 - 350	300 - 360	ks	45	
59.	Kancelářské šatní skříně - celolaminové	Kancelářská šatní skřín 2 dveřová vč. výsuvného ramínka	Kancelářská šatní skřín 2dveřová včetně výsuvného ramínka, uzamykatelná, 1 horní police na celou šířku pevná		800	380 - 420	1780 - 1950	ks	30	
60.		Kancelářská šatní skřín 2dveřová vč. tyčky	Kancelářská šatní skřín 2dveřová včetně tyčky, uzamykatelná, 1 horní police na celou šířku pevná		800	600	1780 - 1950	ks	30	
61.		Kancelářská šatní skřín 2dveřová kombinovaná	Kancelářská šatní skřín 2dveřová kombinovaná - cca 3/4 šatní včetně výsuvného ramínka, cca 1/4 policová, uzamykatelná, horní police na celou šířku pevná		800	380 - 420	1780 - 1950	ks	15	
62.		Kancelářská šatní skřín 2dveřová kombinovaná	Kancelářská šatní skřín 2dveřová kombinovaná - cca 1/2 šatní včetně tyčky, cca 1/2 policová, uzamykatelná, horní police na celou šířku pevná		800	600	1780 - 1950	ks	120	

63.		Kancelářská šatní skříň 2dveřová kombinovaná	Kancelářská šatní skříň 2dveřová kombinovaná - cca 3/4 šatní včetně tyčky, cca 1/4 policová, uzamykatelná, horní police na celou šířku pevná		800	600	1780 - 1950	ks	15	
64.		Kancelářská šatní skříň 1dveřová vč. výsuvného ramínka, uzamykatelná, pravé i levé provedení, horní police na celou šířku pevná	Kancelářská šatní skříň 1dveřová včetně výsuvného ramínka, uzamykatelná, horní police na celou šířku pevná, pravé i levé provedení		600	380 - 420	1780 - 1950	ks	15	
65.		Kancelářská šatní skříň 1dveřová vč. šatní tyčky, uzamykatelná, pravé i levé provedení	Kancelářská šatní skříň 1dveřová včetně šatní tyče, uzamykatelná, pravé i levé provedení		600	600	1780 - 1950	ks	15	
66.	Šatní skříň - celolaminové	Šatní skříň celolaminová - 1dveřová	Šatní skříň celolaminová, 1 dveřová, horní a dolní pevná police, šatní tyč, uzamykatelná, zajištěno větrání 2 otvory, kovová úchytka		300	500	1800 - 1900	ks	15	
67.		Šatní skříň celolaminová - 2dveřová	Šatní skříň celolaminová, 2 dveřová, horní a dolní pevná police, šatní tyč, uzamykatelná, zajištěno větrání 2 otvory, kovová úchytka		600	500	1800 - 1900	ks	300	
68.		Šatní skříň celolaminová - 3dveřová	Šatní skříň celolaminová, 3 dveřová, horní a dolní pevná police, šatní tyč, uzamykatelná, zajištěno větrání 2 otvory, kovová úchytka		900	500	1800 - 1900	ks	15	
69.	Skříň policová - velká	Skříň policová, 5/5 otevřená	Skříň policová, 5/5 otevřená		800	380 - 420	1780 - 1950	ks	60	
70.		Skříň policová, 5/5 uzavřená, uzamykatelná	Skříň policová, 5/5 uzavřená, uzamykatelná		800	380 - 420	1780 - 1950	ks	90	
71.		Skříň policová, 2/5 uzavřená v dolní části, 3/5 otevřená v horní části	Skříň policová, 2/5 uzavřená v dolní části, 3/5 otevřená v horní části, uzamykatelná		800	380 - 420	1780 - 1950	ks	30	







72.		Skříň policová, 3/5 uzavřená v dolní části, 2/5 otevřená v horní části	Skříň policová, 3/5 uzavřená v dolní části, 2/5 otevřená v horní části, uzamykatelná,		800	380 - 420	1780 - 1950	ks	30
73.		Skříň policová, 3/5 uzavřená v dolní části, 2/5 uzavřená v horní části	Skříň policová, 3/5 uzavřená v dolní části, 2/5 uzavřená v horní části, uzamykatelná,		800	380 - 420	1780 - 1950	ks	60
74.		Skříň policová, 2/5 uzavřená v dolní části, 3/5 prosklená v horní části	Skříň policová, 2/5 uzavřená v dolní části, 3/5 prosklená v horní části, uzamykatelná pouze spodní část		800	380 - 420	1780 - 1950	ks	60
75.		Skříň policová, 3/5 uzavřená v dolní části, 2/5 prosklená v horní části	Skříň policová, 3/5 uzavřená v dolní části, 2/5 prosklená v horní části, uzamykatelná pouze spodní část		800	380 - 420	1780 - 1950	ks	15
76.		Skříň policová, 2/5 uzavřená v dolní části, uprostřed 1/5 otevřená nika, 2/5 uzavřená v horní části	Skříň policová, 2/5 uzavřená v dolní části, uprostřed 1/5 otevřená nika, 2/5 uzavřená v horní části, uzamykatelná pouze spodní část		800	380 - 420	1780 - 1950	ks	90
77.		Skříň policová, 2/5 uzavřená v dolní části, uprostřed 1/5 otevřená nika, 2/5 prosklená v horní části	Skříň policová, 2/5 uzavřená v dolní části, uprostřed 1/5 otevřená nika, 2/5 prosklená v horní části, uzamykatelná uzamykatelná pouze spodní část		800	380 - 420	1780 - 1950	ks	45
78.	Skříň policová - malá	Skříň policová, 3/3 otevřená	Skříň policová, 3/3 otevřená		800	380 - 420	1100 - 1200	ks	15
79.		Skříň policová 2 dveřová, 3/3 uzavřená	Skříň policová 2 dveřová, 3/3 uzavřená, uzamykatelná		800	380 - 420	1100 - 1200	ks	120
80.		Skříň policová 2 dveřová, 3/3 uzavřená prosklená	Skříň policová 2 dveřová, 3/3 uzavřená 2 dveřová prosklená		800	380 - 420	1100 - 1200	ks	15

81.		Skříň policová 2 dveřová, 2/3 uzavřená v dolní části, 1/3 otevřená v horní části	Skříň policová 2 dveřová, 2/3 uzavřená v dolní části, 1/3 otevřená v horní části, uzamykatelná		800	380 - 420	1100 - 1200	ks	45	
82.		Skříň policová 2 dveřová, 2/3 prosklená v dolní části, 1/3 otevřená v horní části	Skříň policová 2 dveřová, 2/3 prosklená v dolní části, 1/3 otevřená v horní části		800	380 - 420	1100 - 1200	ks	15	
83.		Skříň policová, 3/3 otevřená	Skříň policová, 3/3 otevřená		400	380 - 420	1100 - 1200	ks	15	
84.		Skříň policová 1 dveřová, 3/3 uzavřená	Skříň policová 1 dveřová, 3/3 uzavřená, uzamykatelná		400	380 - 420	1100 - 1200	ks	30	
85.		Skříň policová 1 dveřová, 3/3 uzavřená prosklená	Skříň policová 1 dveřová, 3/3 uzavřená prosklená		400	380 - 420	1100 - 1200	ks	15	
86.	Nástavec na skříň	Nástavec na skříň, 2/2 uzavřený	Nástavec na skříň, 2/2 uzavřený, uzamykatelný		800	380 - 420	600 - 750	ks	45	
87.	Rohy	Roh policový nika ukončovací - 5 modulů	Roh policový nika ukončovací		400	400	1780 - 1950	ks	15	
88.		Roh policový nika ukončovací - 3 moduly	Roh policový nika ukončovací		400	400	1100 - 1200	ks	15	
89.		Roh policový nika ukončovací - 2 moduly	Roh policový nika ukončovací		400	400	700 - 800	ks	15	

90.	Skříňky ke stolům	Skříňka policová 2/2 uzavřená	Skříňka policová, 2/2 uzavřená, uzamykatelná, výška stejná jako výška stolu		800	400	740 - 755	ks	210				
91.		Skříňka policová 2/2 otevřená	Skříňka policová, 2/2 otevřená, výška stejná jako výška stolu		800	400	740 - 755	ks	60				
92.	Police na zeď, věšákové stěny a věšáky	Stěna věšáková, tři háčky	Stěna věšáková, tři háčky		400	18	1780 - 1950	ks	165				
93.		Stěna věšáková, tři háčky, odkládací horní police	Stěna věšáková, tři háčky, odkládací horní police		400	18	1780 - 1950	ks	45				
94.		Stěna věšáková, 5 háčků, odkládací horní police	Stěna věšáková, 5 háčků, odkládací horní police		800	18	1780 - 1950	ks	90				
95.		Stěna věšáková, 5 háčků, odkládací horní police, zrcadlo	Stěna věšáková, 5 háčků, odkládací horní police, zrcadlo		900	18	1780 - 1950	ks	60				
96.		Věšák stojanový	Stabilní věšák, dřevěný nebo kovový, minimálně 4 ramena				1780 - 1950	ks	30				
97.		Police závěsná	Police závěsná		800	300	300	ks	270				
98.		Police závěsná	Police závěsná		1200	300	300	ks	75				

99.	Kuchyňské skříňky - horní	Kuchyňská skříňka - policová - otevřená	Kuchyňská skříňka - policová - otevřená		400	300 - 350	min. 700	ks	15	
100.		Kuchyňská skříňka - policová - otevřená	Kuchyňská skříňka - policová - otevřená		450	300 - 350	min. 700	ks	15	
101.		Kuchyňská skříňka - policová - otevřená	Kuchyňská skříňka - policová - otevřená		600	300 - 350	min. 700	ks	15	
102.		Kuchyňská skříňka - policová - jednodvéřová - pravé i levé provedení	Kuchyňská skříňka - policová - jednodvéřová - pravé i levé provedení		400	300 - 350	min. 700	ks	30	
103.		Kuchyňská skříňka - policová - jednodvéřová - pravé i levé provedení	Kuchyňská skříňka - policová - jednodvéřová - pravé i levé provedení		450	300 - 350	min. 700	ks	15	
104.		Kuchyňská skříňka - policová - dvoudvéřová	Kuchyňská skříňka - policová - dvoudvéřová		600	300 - 350	min. 700	ks	105	
105.		Kuchyňská skříňka - policová - dvoudvéřová	Kuchyňská skříňka - policová - dvoudvéřová		800	300 - 350	min. 700	ks	30	
106.		Kuchyňská skříňka - policová - dvoudvéřová	Kuchyňská skříňka - policová - dvoudvéřová		900	300 - 350	min. 700	ks	15	
107.	Kuchyňské skříňky - spodní	Kuchyňská skříňka - 4 zásuvková	Kuchyňská skříňka - 4 zásuvková		400	500 - 580	min. 850	ks	30	

108.		Kuchyňská skříňka - 4 zásuvková	Kuchyňská skříňka - 4 zásuvková		450	500 - 580	min. 850	ks	15	
109.		Kuchyňská skříňka - policová s 1 zásuvkou nahoře - jednoduchá - pravé i levé provedení	Kuchyňská skříňka - policová s 1 zásuvkou nahoře - jednoduchá - pravé i levé provedení		400	500 - 580	min. 850	ks	45	
110.		Kuchyňská skříňka - policová s 1 zásuvkou nahoře - jednoduchá - pravé i levé provedení	Kuchyňská skříňka - policová s 1 zásuvkou nahoře - jednoduchá - pravé i levé provedení		450	500 - 580	min. 850	ks	15	
111.		Kuchyňská skříňka - policová s 1 zásuvkou nahoře - dvoudveřová	Kuchyňská skříňka - policová s 1 zásuvkou nahoře - dvoudveřová		600	500 - 580	min. 850	ks	15	
112.		Kuchyňská skříňka - policová - jednoduchá - pravé i levé provedení	Kuchyňská skříňka - policová - jednoduchá - pravé i levé provedení		400	500 - 580	min. 850	ks	30	
113.		Kuchyňská skříňka - policová - jednoduchá - pravé i levé provedení	Kuchyňská skříňka - policová - jednoduchá - pravé i levé provedení		450	500 - 580	min. 850	ks	15	
114.		Kuchyňská skříňka - policová - dvoudveřová	Kuchyňská skříňka - policová - dvoudveřová		600	500 - 580	min. 850	ks	60	
115.		Kuchyňská skříňka - policová - dvoudveřová	Kuchyňská skříňka - policová - dvoudveřová		800	500 - 580	min. 850	ks	15	
116.		Kuchyňská skříňka - policová - dvoudveřová	Kuchyňská skříňka - policová - dvoudveřová		900	500 - 580	min. 850	ks	15	

117.		Kuchyňská skříňka pod dřez - dvoudvéřová	Kuchyňská skříňka pod dřez - dvoudvéřová		600	500 - 580	min. 850	ks	45	
118.		Kuchyňská skříňka pod dřez - dvoudvéřová	Kuchyňská skříňka pod dřez - dvoudvéřová		800	500 - 580	min. 850	ks	30	
119.		Kuchyňská skříňka pod dřez - dvoudvéřová	Kuchyňská skříňka pod dřez - dvoudvéřová		900	500 - 580	min. 850	ks	15	
120.	Kuchyňská pracovní deska	Kuchyňská pracovní deska 28mm	Kuchyňská pracovní deska šíře 28mm		1000	600	28	bm	75	
121.		Kuchyňská pracovní deska 38mm	Kuchyňská pracovní deska šíře 38mm		1000	600	38	bm	60	
122.	Dřezy	Dřez s odkapávačem a pákovou vodovodní baterií	Pravé i levé provedení		min. 700	min. 400		ks	45	
123.		Dřez s odkapávačem bez pákové vodovodní baterií	Pravé i levé provedení		min. 700	min. 400		ks	15	
124.		Dřez bez odkapávače, s pákovou vodovodní baterií			min. 400	min. 400		ks	15	
125.		Dřez bez odkapávače a pákové vodovodní baterie			min. 400	min. 400		ks	15	

Veškeré použité obrázky jsou pouze ilustrativní pro představu potencionálních dodavatelů.

Celkem	10 054 605,00	12 166 072,05
---------------	---------------	---------------