

## **DODATEK č. 27**

ke smlouvě o nájmu ze dne 26.1.1996  
uzavřené mezi Městem Milevskem a ČEVAK a.s. České Budějovice.  
Dodatek se uzavírá v návaznosti na usnesení Zastupitelstva Města Milevska  
č. 141/23 ze dne 13.12.2023

### **Smluvní strany**

#### **Město Milevsko**

zastoupené: starostou města panem Ing. Ivanem Radostou  
se sídlem: nám. E. Beneše 420, 399 01 Milevsko  
IČ: 00249831, DIČ: CZ00249831  
bankovní spojení: Česká spořitelna, a.s., pobočka Milevsko  
č. účtu: 9021-0640992319/0800  
*jako pronajímatel*

a

#### **ČEVAK a.s.**

zastoupený: předsedou představenstva Ing. Martinem Kalačem a členem představenstva  
Ing. Lenkou Petráškovou  
se sídlem: Severní 2264/8, 370 10 České Budějovice  
IČ: 60849657, DIČ: CZ60849657  
bankovní spojení: Raiffeisenbank a.s.č. účtu: 5002006468/5500  
*jako nájemce*

**uzavírají tento dodatek ke smlouvě o nájmu (dále jen „dodatek“):**

Smluvní strany se dohodly, že text původní smlouvy vč. příloh č. 1 – 4 ve znění dodatku č. 1 ze dne 5. května 1997, ve znění dodatku č. 2 ze dne 1. června 1998, ve znění dodatku č. 3 ze dne 1. dubna 1999, ve znění dodatku č. 4 ze dne 12. dubna 2000, ve znění dodatku č. 5 ze dne 2. dubna 2001, ve znění dodatku č. 6 ze dne 5. dubna 2002, ve znění dodatku č. 7 ze dne 26. června 2003, ve znění dodatku č. 8 ze dne 5. dubna 2004, ve znění dodatku č. 9 ze dne 4. dubna 2005, ve znění dodatku č. 10 ze dne 11. dubna 2006, ve znění dodatku č. 11 ze dne 2. dubna 2007, ve znění dodatku č. 12 ze dne 21. května 2008 a ve znění dodatku č. 13 ze dne 11. května 2009, ve znění dodatku č. 14 ze dne 5. května 2010, ve znění dodatku č. 15 ze dne 4. května 2011, ve znění dodatku č. 16 ze dne 14. května 2012, ve znění dodatku č. 17 ze dne 11. září 2013, ve znění dodatku č. 18 ze dne 24. září 2014, ve znění dodatku č. 19 ze dne 16. listopadu 2015, ve znění dodatku č. 20 ze dne 14. prosince 2016, ve znění dodatku č. 21 ze dne 13. prosince 2017, ve znění dodatku č. 22 ze dne 28. prosince 2018, ve znění dodatku č. 23 ze dne 11. prosince 2019, ve znění dodatku č. 24 ze dne 30.12.2020, ve znění dodatku č. 25 ze dne 2.12.2021, ve znění dodatku č. 26 ze dne 21.12.2022 se upraví takto:

1. Příloha č. 3 – Výpočtový list nájemného se upravuje takto:

**Nájemné ze staveb a zařízení – kanalizace**

	<b>základ daně</b>	<b>sazba daně 21%</b>
<b>Nájemné ze staveb a zařízení – kanalizace</b>	<b>7.328.000,- Kč</b>	<b>1.538.880,- Kč</b>

**Nájemné ze staveb – rozvod vody**

	<b>základ daně</b>	<b>sazba daně 21%</b>
<b>Nájemné ze staveb – rozvod vody</b>	<b>2.022.000,- Kč</b>	<b>424.620,- Kč</b>

**Nájemné celkem** za 12 měsíců vč. zálohy nájemného bez DPH činí **9.350.000,- Kč + 21% sazba DPH, tj. 11.313.500,- Kč.**

2. Příloha č. 4 – část **Platnost dodatku se nahrazuje:**

**Dodatkem č. 27 – s platností od 1. ledna 2024**

3. Příloha č. 4 – část **Dvousložková cena pro vodné a stočné od 1. ledna 2023 se nahrazuje:**

**Dvousložková cena pro vodné a stočné od 1. ledna 2024**

<b>Domácnosti, ostatní</b>	<b>- vodné za 1 m<sup>3</sup></b>	<b>47,11 Kč</b>
	<b>- stočné za 1 m<sup>3</sup></b>	<b>36,11 Kč</b>
	<b>Celkem vodné stočné za 1 m<sup>3</sup></b>	<b>83,22 Kč</b>

Pozn. Cena pro stočné pro odpadní vody vypouštěné z jiných zdrojů (srážkové vody, studna): cena 1 m<sup>3</sup> **37,33 Kč**

Uvedené ceny jsou bez DPH.

Pevná složka vodného a stočného podle hodnoty osazeného vodoměru:

kapacita vodoměru m <sup>3</sup> /h	vodné Kč/rok	stočné Kč/rok	celkem Kč/rok
2,5	220,00	200,00	420,00
6,0	1 266,00	797,00	2 063,00
10,0	3 515,00	1 785,00	5 300,00
15,0	7 906,00	3 386,00	11 292,00

Smluvní strany se dohodly pro rok 2024 o dodatečném odvodu nájmu ze strany společnosti ČEVAK a.s. ve prospěch města Milevsko. K odvodu nájmu dojde za předpokladu překročení kalkulačního množství pitné vody a překročení kalkulačního množství odpadní vody. Tato dohoda platí pro délku kalkulačního období 1 rok. Při jiné délce kalkulačního období bude poměrným způsobem upravena.

Způsob výpočtu:

Délka období:  $M$ =počet měsíců

Kalkulační období jiné než rok: koeficient času =  $M/12$

Pitná voda:

Kalkulační hodnota:  $288\,000\text{ m}^3$ \* koeficient času

Odvod do nájmu: 50% z hodnoty rozdílu mezi skutečně fakturovanou vodou ( $X(\text{m}^3)$ )-

Kalkulační hodnota ( $K_v$ ):  $(288\,000\text{ m}^3)$ \*cena vody ( $47,11\text{ Kč/m}^3$ )\* koeficient času

Vzorec:  $\text{Odvod} = 0,5 * (X - K_v) * 47,11 * M/12$

Odpadní voda:

Kalkulační hodnota:  $390\,000\text{ m}^3$ \* koeficient času

Odvod do nájmu: 50% z hodnoty rozdílu mezi skutečně fakturovanou vodou ( $Y(\text{m}^3)$ )-

Kalkulační hodnota ( $K_o$ ):  $(390\,000\text{ m}^3)$ \*cena vody ( $36,11\text{ Kč/m}^3$ )\* koeficient času

Vzorec:  $\text{Odvod} = 0,5 * (Y - K_o) * 36,11 * M/12$

Touto dohodou se nemění žádné jiné ustanovení smlouvy.

### III. Ostatní ujednání

Přílohou tohoto dokumentu je „Plánová kalkulace“ dle bodu 8 a) Výměru MF č. 04/2022 ze dne 18.10.2023, kterým se mění výměr MF č. 01/VODA/2022 o regulaci cen v oboru vodovodů a kanalizací, jejíž součástí je výpočet přiměřeného zisku u vlastníka a provozovatele dle bodu 5 výše uvedeného Výměru.





#### IV. Ostatní ujednání

Tento dodatek je nedílnou součástí smlouvy nájmu ze dne 26. ledna 1996, ve znění dodatku č. 1 ze dne 5. května 1997, ve znění dodatku č. 2 ze dne 1. června 1998, ve znění dodatku č. 3 ze dne 1. dubna 1999, ve znění dodatku č. 4 ze dne 12. dubna 2000, ve znění dodatku č. 5 ze dne 2. dubna 2001, ve znění dodatku č. 6 ze dne 5. dubna 2002, ve znění dodatku č. 7 ze dne 26. června 2003, ve znění dodatku č. 8 ze dne 5. dubna 2004, ve znění dodatku č. 9 ze dne 4. dubna 2005, ve znění dodatku č. 10 ze dne 11. dubna 2006, ve znění dodatku č. 11 ze dne 2. dubna 2007, ve znění dodatku č. 12 ze dne 21. května 2008 a ve znění dodatku č. 13 ze dne 11. května 2009, ve znění dodatku č. 14 ze dne 5. května 2010, ve znění dodatku č. 15 ze dne 4. května 2011, ve znění dodatku č. 16 ze dne 14. května 2012, ve znění dodatku č. 17 ze dne 11. září 2013, ve znění dodatku č. 18 ze dne 24. září 2014, ve znění dodatku č. 19 ze dne 16. listopadu 2015, ve znění dodatku č. 20 ze dne 19. prosince 2016, ve znění dodatku č. 21 ze dne 3.1.2018, ve znění dodatku č. 22 ze dne 28.12.2018, , ve znění dodatku č. 23 ze dne 11. prosince 2019, ve znění dodatku č. 24 ze dne 30.12.2020, ve znění dodatku č. 25 ze dne 2.12.2021, ve znění dodatku č. 26 ze dne 21.12.2022.

Pronajímatel prohlašuje, že v souladu se zákonem č.128/2000 Sb., o obcích ve znění pozdějších předpisů, bylo uzavření dodatku č. 27 schváleno usnesením č. 141/23 Zastupitelstva Města Milevska ze dne 13.12.2023.


Toto prohlášení se činí podle §41 zákona č.128/2000 Sb., o obcích a považuje se za doložku potvrzující splnění podmínek zákona.

V Milevsku dne 20.12.2023

Za pronajímatele:  
Město Milevsko




Ing. Ivan Radosta  
starosta města




Za nájemce: 29 -01- 2024  
ČEVAK a.s.



Ing. Martin Kalač  
předseda představenstva



Ing. Lenka Petrášková  
členka představenstva





**Legenda:**

- buňka k vyplnění
- hodnoty se načítají z listu "Identifikace"

Příloha č. 1 k výměru MF č. 01/VODA/2022

## PLÁNOVÁ KALKULACE CENY VODY PRO KALENDÁRNÍ ROK 2024

PRO OBLAST (LOKALITU):

**Tabulka č. 1**

I.	Příjemce vodného a stočného - název Příjemce vodného a stočného - IČO	ČEVAK a.s. 608 49 657
II.	Provozovatel - název Provozovatel - IČO	ČEVAK a.s. 608 49 657
III.	Vlastník - název Vlastník - IČO	viz list Identifikace viz list Identifikace
IV.	Formulář A až G	Formulář A
V.	Index 1 až x	A45
VI.	IČPE související s cenou	
VII.	Prostředky obnovy na rok xxxx (t) (mil. Kč) podle PFO	
VII.1	Z toho: Prostředky na obnovu z vodného a stočného na rok xxxx (t)	
VIII.	Hodnota souvisejícího infrastrukturního majetku podle VUME (mil. Kč) k 31. 12. 2022	

Voda pitná	Voda odpadní
viz list Identifikace	viz list Identifikace
0,000 000	0,000 000
0,000 000	0,000 000
189,185 943	460,577 881

### Kalkulační položky pro výpočet ceny pro vodné a stočné

Řádek	Kalkulační položky	Měrná jednotka	Voda pitná	Voda odpadní
			2024	2024
			Kalkulace	Kalkulace
1	2	2a	3	4
1.	Materiál	mil. Kč	7,722 449	0,204 500
1.1	- surová voda podzemní + povrchová	mil. Kč	0,000 000	0,000 000
1.2	- pitná voda převzatá + odpadní voda předaná k čištění	mil. Kč	7,561 449	0,054 500
1.3	- chemikálie	mil. Kč	0,001 000	0,140 000
1.4	- ostatní materiál	mil. Kč	0,160 000	0,010 000
2.	Energie	mil. Kč	0,190 000	1,366 000
2.1	- elektrická energie	mil. Kč	0,090 000	1,250 000
2.2	- ostatní energie	mil. Kč	0,100 000	0,116 000
3.	Osobní náklady	mil. Kč	0,000 000	1,719 500
3.1	- mzdové náklady	mil. Kč	0,000 000	1,255 100
3.2	- osobní náklady další	mil. Kč	0,000 000	0,464 400
4.	Ostatní přímé náklady	mil. Kč	3,481 900	7,515 000
4.1	- odpisy infrastrukturního majetku	mil. Kč	0,000 000	0,000 000
4.2	- obnovující opravy infrastrukturního majetku	mil. Kč	0,000 000	0,000 000
4.3	- opravy infrastrukturního majetku ostatní	mil. Kč	1,459 900	0,187 000
4.4	- pachtovné/nájemné infrastrukturního majetku	mil. Kč	2,022 000	7,328 000
5.	Jiné provozní náklady	mil. Kč	0,921 290	1,642 520
5.1	- poplatky za vypouštění odpadních vod	mil. Kč	0,000 000	0,078 000
5.2	- ostatní provozní náklady externí	mil. Kč	0,072 300	0,406 500
5.3	- ostatní provozní náklady ve vlastní režii	mil. Kč	0,848 990	1,158 020
6.	Finanční náklady	mil. Kč	0,000 000	0,000 000
7.	Ostatní výnosy	mil. Kč	0,000 000	0,000 000
8.	Výrobní režie	mil. Kč	0,334 080	0,452 400
9.	Správní režie	mil. Kč	0,509 760	0,690 300
9.1	- z ř. 9 osobní náklady režijní správní	mil. Kč	0,318 600	0,431 438
10.	Úplné vlastní náklady (ÚVN)	mil. Kč	13,159 479	13,590 220

A	Počet pracovníků	osob	0	2,81
B	Voda pitná fakturovaná	mil. m <sup>3</sup>	0,288 000	x
C	- z toho domácnosti	mil. m <sup>3</sup>	0,200 700	x
D	Voda odpadní odváděná fakturovaná	mil. m <sup>3</sup>	x	0,304 700
E	- z toho domácnosti	mil. m <sup>3</sup>	x	0,205 700
F	Voda srážková fakturovaná	mil. m <sup>3</sup>	x	0,085 300
G	Voda odpadní čištěná	mil. m <sup>3</sup>	x	0,780 000
H	Pitná nebo odpadní voda převzatá	mil. m <sup>3</sup>	0,347 500	
I	Pitná nebo odpadní voda předaná	mil. m <sup>3</sup>		
J	Voda vyrobená	mil. m <sup>3</sup>	0,000 000	0,000 000

**Poznámka:**

- Náklady a prostředky obnovy se uvádějí v mil. Kč na 6 desetinných míst.
- Řádky VII až VIII se uvádějí v mil. Kč na 6 desetinných míst.
- VÚME = vybrané údaje majetkové evidence.
- IČPE = identifikační číslo provozní evidence.
- PFO = plán financování obnovy vodovodů a kanalizací.

Tabulka č. 2

<b>Kalkulovaná cena pro vodné a pro stočné</b>				
	Text	Měrná jednotka	Voda pitná	Voda odpadní
			Kalkulace	Kalkulace
1	2	2a	3a	4a
11.	JEDNOTKOVÉ NÁKLADY	Kč.m <sup>-3</sup>	45,692 635	34,846 718
12.	Vyrovňovací položky	mil. Kč	0,000 000	0,000 000
12.1	Vyrovňovací položka z roku t-2 dle platných pravidel cenové regulace	mil. Kč	0,000 000	0,000 000
12.2	Finanční vypořádání rozdílů kalkulací prováděných podle metodiky OPŽP - finanční nástroje	mil. Kč		
13.	ÚVN + vyrovnávací položky	mil. Kč	13,159 479	13,590 220
14.	Kalkulační zisk/ztráta	mil. Kč	0,926 667	0,968 519
15.	- podíl kalkul. zisku/ztráty z ÚVN včetně vyrovnávacích položek (orientační ukazatel)	%	7,04	7,13
16.	- z ř. 14 prostředky na obnovu infrastrukturního majetku	mil. Kč	0,000 000	0,000 000
17.	- zisk k použití/ ztráta	mil. Kč	0,926 667	0,968 519
18.	Celkem ÚVN + vyrovnávací položky + kalkulační zisk/ztráta	mil. Kč	14,086 146	14,558 739
19.	Voda fakturovaná pitná, odpadní + srážková	mil. m <sup>3</sup>	0,288 000	0,390 000
20.	UPLATŇOVANÁ CENA pro vodné, stočné	Kč.m <sup>-3</sup>	48,91	37,33
21.	UPLATŇOVANÁ CENA pro vodné, stočné + DPH	Kč.m <sup>-3</sup>	54,78	41,81
22.	Plně obnovující cena	Kč.m <sup>-3</sup>	59,81	33,19

Tabulka č. 5

<b>Výpočet přiměřeného zisku pro kalendářní rok 2024 (pro plánovou kalkulaci)</b>				
Uvedené řádky v mil. Kč se uvádí na 6 desetinných míst.				
Řádek	Kalkulační položky	Měrná jednotka	Voda pitná	Voda odpadní
			pro rok 2024	pro rok 2024
			Kalkulace	Kalkulace
1	2	2a	3	4
<b>Zisk zajišťující návratnost kapitálu dle bodu (5) písm. a) výměru MF</b>				
14.1	Reprodukční hodnota infrastrukturního majetku, kterou <b>provozovatel</b> přiřadil ke konkrétní kalkulaci (IM)	mil. Kč	189,185 943	460,577 881
14.1.1	Míra návratnosti (Mp)	x	0,49%	0,49%
14.1.2	Zisk zajišťující návratnost kapitálu provozovatele (Z <sub>NKP</sub> )	mil. Kč	0,927 011	2,256 832
14.2	Reprodukční hodnota infrastrukturního majetku, kterou <b>vlastník</b> přiřadil ke konkrétní kalkulaci (IM)	mil. Kč	0,000 000	0,000 000
14.2.1	Míra návratnosti (Mv)	x	0,92%	0,92%
14.2.2	Zisk zajišťující návratnost kapitálu vlastníka (Z <sub>NKV</sub> )	mil. Kč	0,000 000	0,000 000
14.3	Navýšení zisku o částku, která bude využita a skutečně vyčerpána podle plánu financování obnovy a která není v kalkulaci uplatněna jiným způsobem	mil. Kč	0,000 000	0,000 000
14.4	Rozdíl mezi prokazatelně vynaloženými prostředky na nákup společnosti a výší vlastního kapitálu společnosti v čase nákupu	mil. Kč	0,000 000	0,000 000
14.4.1	Míra návratnosti	mil. Kč	7%	7%
14.4.2	Možné navýšení zisku při zohlednění nákupu společnosti	x	0,000 000	0,000 000
14.5	Celkový zisk zajišťující návratnost kapitálu	mil. Kč	0,927 011	2,256 832
<b>Meziroční nárůst zisku dle bodu (5) písm. b) výměru MF</b>				
14.6	Hodnota přiměřeného zisku na 1 m <sup>3</sup> (PZ <sub>t-1</sub> ) pro rok 2023 (rok t-1) v první plánové kalkulaci	Kč/m <sup>3</sup>	3,142 819	2,321 296
14.6.1	Míra meziročního nárůstu zisku na 1 m <sup>3</sup>	x	1,07	1,07
14.6.2	Hodnota zisku s uplatněním limitu meziročního nárůstu přiměřeného zisku podle bodu (5) písm. b) výměru MF	mil. Kč	0,968 491	0,968 677
<b>Celkový přiměřený zisk dle bodu (5) písm. a) a b) výměru MF a zisk uplatněný v plánové kalkulaci</b>				
14.7	Přiměřený zisk podle bodu (5) písm. a) a písm. b) výměru MF	mil. Kč	0,927 011	0,968 677
14.	Kalkulační zisk/ztráta	mil. Kč	0,926 667	0,968 519

Tabulka č. 6

Údaje v tabulce slouží pro určení maximální výše zisku v pachtovním (nájemném) pro řádek 4.4.5 Tabulky č. 3 "Kalkulace pachtovního nebo nájemného.

Řádek	Kalkulační položky	Měrná jednotka	Voda pitná	Voda odpadní
			pro rok 2024	pro rok 2024
			Kalkulace	Kalkulace
1	2	2a	3	4
<b>Přiměřený zisk uplatněný v pachtovním (nájemném) dle bodu (5) písm. a) výměru MF</b>				
4.4.5.1	Reprodukční hodnota infrastrukturního majetku, který vlastník <b>propachtovává (pronajímá)</b>	mil. Kč	189,185 943	460,577 881
4.4.5.2	Míra návratnosti (Mv)	x	0,92%	0,92%
4.4.5.3	Zisk zajišťující návratnost kapitálu vlastníka (Z <sub>NKV</sub> )	mil. Kč	1,740 511	4,237 317
4.4.5.4	Navýšení zisku o částku, která bude využita a skutečně vyčerpána podle plánu financování obnovy a která není v kalkulaci uplatněna jiným způsobem	mil. Kč	0,000 000	0,000 000
4.4.5.5	Celkový zisk v pachtovním (nájemném) zajišťující návratnost kapitálu vlastníka	mil. Kč	1,740 511	4,237 317
<b>Meziroční nárůst zisku v pachtovním (nájemném) dle bodu (5) písm. b) výměru MF</b>				
4.4.5.6	Hodnota přiměřeného zisku v pachtovním (nájemném) na 1 m <sup>3</sup> (PZ <sub>t-1</sub> ) pro rok 2023 (rok t-1) v první plánové kalkulaci	Kč/m <sup>3</sup>	5,954 462	14,754 388
4.4.5.7	Míra meziročního nárůstu zisku na 1 m <sup>3</sup>	x	1,07	1,07
4.4.5.8	Hodnota zisku s uplatněním limitu meziročního nárůstu přiměřeného zisku	mil. Kč	1,834 927	6,157 006
<b>Přiměřený zisk dle bodu (5) písm. a) a b) výměru MF</b>				
4.4.5.9	Přiměřený zisk podle bodu (5) písm. a) a písm. b) výměru MF	mil. Kč	1,740 511	4,237 317
4.4.5	Kalkulační zisk/ztráta	mil. Kč	1,691 885	4,236 824

Vypracoval - jméno a příjmení:  
Telefon:  
E-mail:  
Datum:

Ing. Dana Klímová  
387 761 160  
stanislav.vana@cevak.cz  
18.12.2023



Tabulka č. 3

Kalkulace pachtovného nebo nájemného				
Řádek	Položka	Měrná jednotka	Voda pitná	Voda odpadní
			Kalkulace pro rok 2024	Kalkulace pro rok 2024
1	2	2a	3	4
4.4	Pachtovné/nájemné infrastrukturního majetku	mil. Kč	2,022 000	7,328 000
4.4.1	- odpisy propachtovaného/pronajatého majetku infrastrukturního majetku	mil. Kč	0,330 115	1,307 176
4.4.2	- opravy infrastrukturního majetku obnovující, které hradí vlastník propachtovaného/pronajatého infrastrukturního majetku	mil. Kč		
4.4.3	- opravy infrastrukturního majetku ostatní, které hradí vlastník propachtovaného/pronajatého infrastrukturního majetku	mil. Kč		
4.4.4	- ostatní nákladové položky zahrnuté v pachtovném/nájemném nad rámec položek č. 4.4.1, 4.4.2., 4.4.3	mil. Kč		1,784 000
4.4.5	- zisk/ztráta	mil. Kč	1,691 885	4,236 824
4.4.6	- z ř. 4.4.5 prostředky na obnovu pronajatého infrastrukturního majetku z pachtovného/nájemného	mil. Kč	1,691 885	4,236 824
4.4.7	Plně obnovující pachtovné/nájemné Když (4.4.1 + 4.4.2) < než 4.4.8, pak (ř. 4.4.3 + 4.4.4 + 4.4.8); jinak (4.4.1 + 4.4.2 + 4.4.3 + 4.4.4)	mil. Kč	6,090 000	6,684 000
4.4.8	Prostředky obnovy propachtovaného/pronajatého majetku na rok xxxx (t) (mil. Kč) podle PFO jeho vlastníka	mil. Kč	6,090 000	4,900 000
4.4.9	Z toho: Prostředky na obnovu z pachtovného/nájemného na rok xxxx (t)	mil. Kč	2,022 000	7,328 000

Tabulka č. 4

V listu Identifikace jste uvedli, že uplatňujete DVOUSLOŽKOVOU FORMU CENY, vyplňte, prosím, tuto tabulku.

Kalkulovaná cena pro vodné a pro stočné při dvousložkové formě				
1	Text	Měrná jednotka	Voda pitná	Voda odpadní
			Kalkulace	Kalkulace
1	2	2a	3	4
23.	Pevná složka – (ÚVN + vyrovnávací položky + kalkulační zisk/ztráta)	mil. Kč	0,516 003	0,475 609
23a.	- podíl z celkových ÚVN včetně vyrovnávací položky a kalkulačního zisku/ztráta	%	3,66	3,27
24.	Pohyblivá složka – (ÚVN + vyrovnávací položky + kalkulační zisk/ztráta)	mil. Kč	13,570 143	14,083 129
24a.	- z toho: ÚVN + vyrovnávací položky	mil. Kč	12,677 422	13,146 251
24b.	Kalkulační zisk / ztráta	mil. Kč	0,892 721	0,936 879
25.	UPLATŇOVANÁ CENA pohyblivé složky	Kč.m <sup>-3</sup>	47,11	36,11
26.	UPLATŇOVANÁ CENA pohyblivé složky + DPH	Kč.m <sup>-3</sup>	52,76	40,44
27.	Technické parametry pevné složky podle § 33 odst. 1 vyhlášky č. 428/2001 Sb. (a, b, c) a výše nejnižší a nejvyšší platby za pevnou složku v Kč za rok a přípojku		a, 220, 7906	a, 200, 3386