



NMNMSML20230448

**Novoměstská teplárenská a.s.**

se sídlem: Hornická 973, 592 31 Nové Město na Moravě  
zastoupená: Ondřejem Pekárkem, předsedou představenstva  
spisová značka B 2281 vedená u Krajského soudu v Brně

IČO: 25335057

DIČ: CZ25335057

Telefonní spojení: [REDACTED]

E-mail: [REDACTED]

[www.nmnm-teplarna.cz](http://www.nmnm-teplarna.cz)

Bankovní spojení:

5004044644/5500 Raiffeisenbank

2271123167/8040 Oberbank AG

(dále také jako „Dodavatel“)

a

**2. město Nové Město na Moravě**

Sídlo: Vratislavovo náměstí 103, 592 31 Nové Město na Moravě

zastoupená: Michalem Šmardou, starostou

IČO: 00294900

DIČ: CZ00294900

bankovní spojení:

1224751/0100, Komerční banka, a.s.

Telefonní spojení: 566 598 300, 723 190 997

e-mail: [posta@nmnm.cz](mailto:posta@nmnm.cz)

(dále také jako „Odběratel“)

uzavírají níže uvedeného dne, měsíce a roku v souladu s ust. čl. 7 Závěrečná ustanovení odst. 7.2. Smlouvy o dodávce tepelné energie č. 23/2022 ze dne 22.12.2022 následující:

**D O D A T E K č. 1**

**ke Smlouvě o dodávce tepelné energie č. 23/2022 ze dne 22.12.2022**

**I.**

Smluvní strany se dohodly na rozšíření počtu Příloh Smlouvy o dodávce tepelné energie č. 23/2022 ze dne 22.12.2022 o orientační odběrové diagramy pro jednotlivá odběrová místa specifikovaná ve Smlouvě o dodávce tepelné energie č. 23/2022 ze dne 22.12.2022. Jedná se o následující přílohy:

- Přílohu č. 1 tohoto Dodatku č. 1 a je současně přílohou č. 2 Smlouvy o dodávce tepelné energie č. 23/2022 ze dne 22.12.2022: Odběrový diagram GJ - odhad spotřeby GJ během roku - Nádražní 202 (WC)

- Přílohu č. 2 tohoto Dodatku č. 1 a je současně přílohou č. 3 Smlouvy o dodávce tepelné energie č. 23/2022 ze dne 22.12.2022: Odběrový diagram GJ - odhad spotřeby GJ během roku - Školní 448

- Přílohu č. 3 tohoto Dodatku č. 1 a je současně přílohou č. 4 Smlouvy o dodávce tepelné energie č. 23/2022 ze dne 22.12.2022: Odběrový diagram GJ - odhad spotřeby GJ během roku - Drobného 540

- Přílohu č. 4 tohoto Dodatku č. 1 a je současně přílohou č. 5 Smlouvy o dodávce tepelné energie č. 23/2022 ze dne 22.12.2022: Odběrový diagram GJ - odhad spotřeby GJ během roku - Drobného 301

- Přílohu č. 5 tohoto Dodatku č. 1 a je současně přílohou č. 6 Smlouvy o dodávce tepelné energie č. 23/2022 ze dne 22.12.2022: Odběrový diagram GJ - odhad spotřeby GJ během roku - Tyršova 731

- Přílohu č. 6 tohoto Dodatku č. 1 a je současně přílohou č. 7 Smlouvy o dodávce tepelné energie č. 23/2022 ze dne 22.12.2022: Odběrový diagram GJ - odhad spotřeby GJ během roku - Tyršova 730

- Přílohu č. 7 tohoto Dodatku č. 1 a je současně přílohou č. 8 Smlouvy o dodávce tepelné energie č. 23/2022 ze dne 22.12.2022: Odběrový diagram GJ - odhad spotřeby GJ během roku - Křenkova 732

- Přílohu č. 8 tohoto Dodatku č. 1 a je současně přílohou č. 9 Smlouvy o dodávce tepelné energie č. 23/2022 ze dne 22.12.2022: Odběrový diagram GJ - odhad spotřeby GJ během roku - Sportovní 1583

## II.

1. Ostatní ujednání Smlouvy o dodávce tepelné energie č. 23/2022 ze dne 22.12.2022 tímto Dodatkem č. 1 nedotčená zůstávají nadále v platnosti.
2. Dodavatel podpisem tohoto Dodatku č. 1 souhlasí s uveřejněním celého textu tohoto Dodatku č. 1 v registru smluv dle zákona č. 340/2015 Sb., o zvláštních podmínkách účinnosti některých smluv uveřejňování těchto smluv a o registru smluv ("zákon o registru smluv").
3. Smluvní strany se dohodly, že stranou povinnou k uveřejnění tohoto Dodatku č. 1 v centrálním registru smluv podle zákona č. 340/2015 Sb., o zvláštních podmínkách účinnosti některých smluv, uveřejňování těchto smluv a o registru smluv ("zákon o registru smluv") je město Nové Město na Moravě, které je povinno tento Dodatek č. 1 bez zbytečného odkladu, nejpozději však do 30 dnů od jeho uzavření, odeslat k uveřejnění v registru smluv.
4. Odběrateli svědčí zákonné zmocnění (zák. č. 89/2012 Sb., občanský zákoník, zák. č. 128/2000 Sb., o obcích) ke shromažďování, nakládání a zpracovávání osobních údajů v souvislosti s uzavřením tohoto Dodatku č. 1.
5. Tento Dodatek č. 1 byl projednán na schůzi Rady města Nové Město na Moravě č. 21. konané dne 11.12.2023 pod bodem č. 11/21/RM/2023.

6. Tento Dodatek č. 1 se vyhotovuje v počtu dvou vyhotovení, z nichž každá smluvní strana obdrží po podpisu po jednom jeho vyhotovení opatřeného prostými podpisy smluvních stran.

7. Smluvní strany tímto výslovně prohlašují, že tento Dodatek č. 1 vyjadřuje jejich pravou a svobodnou vůli, na důkaz čehož připojují níže své podpisy.


Místo: Nové Město na Moravě  
Datum:

Místo: Nové Město na Moravě  
Datum:


-9. 01. 2024

Za Dodavatele


Za Odběratele



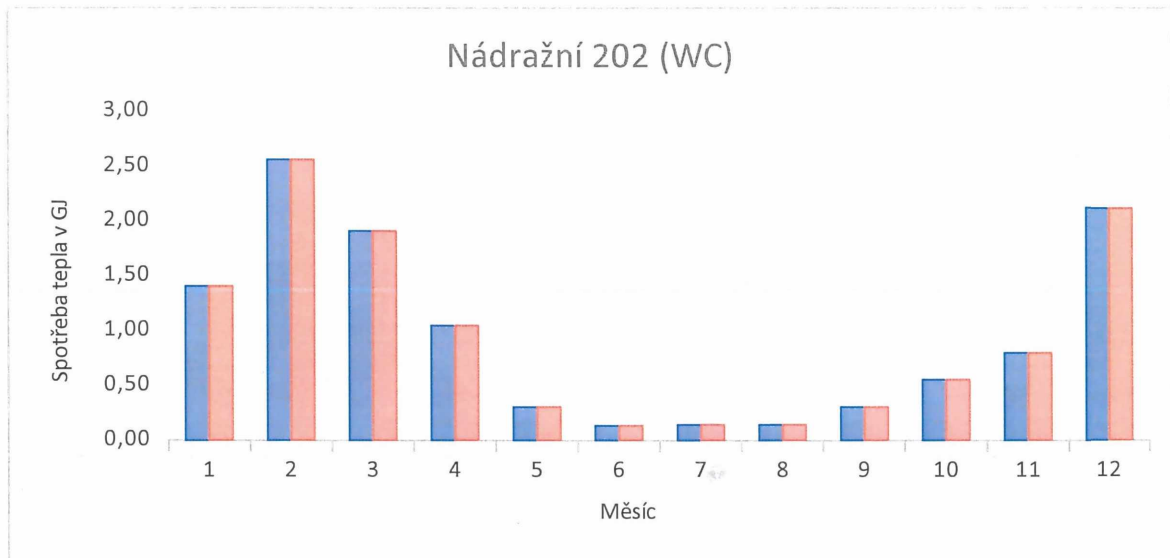
**Ondřej Pekárek**  
předseda představenstva



**Michal Šmarda**  
starosta

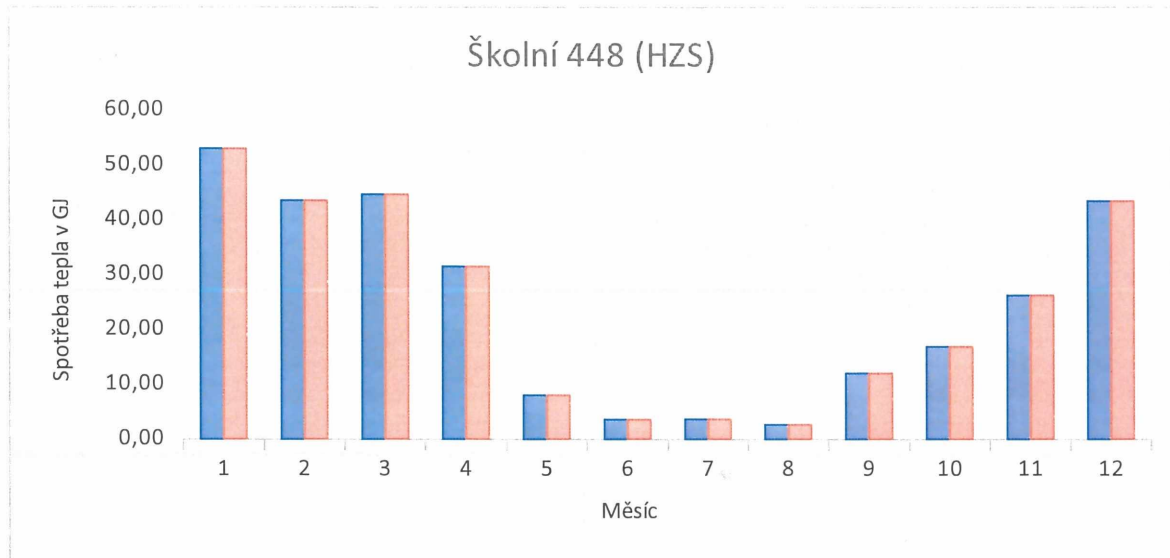


## Odběrový diagram GJ - odhad spotřeby GJ během roku



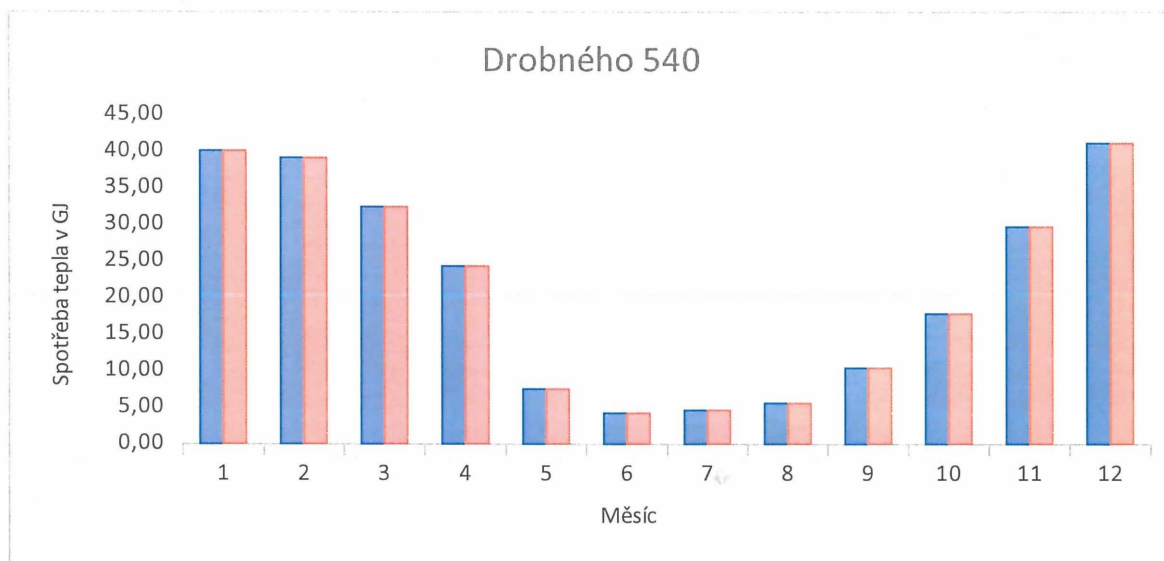
Led	Ún	Bře	Dub	Kvě	Čern	Čerc	Srp	Zář	Říj	Lis	Pro	Celkem GJ
1,40	2,55	1,90	1,04	0,30	0,13	0,14	0,14	0,30	0,55	0,79	2,11	11,35

## Odběrový diagram GJ - odhad spotřeby GJ během roku



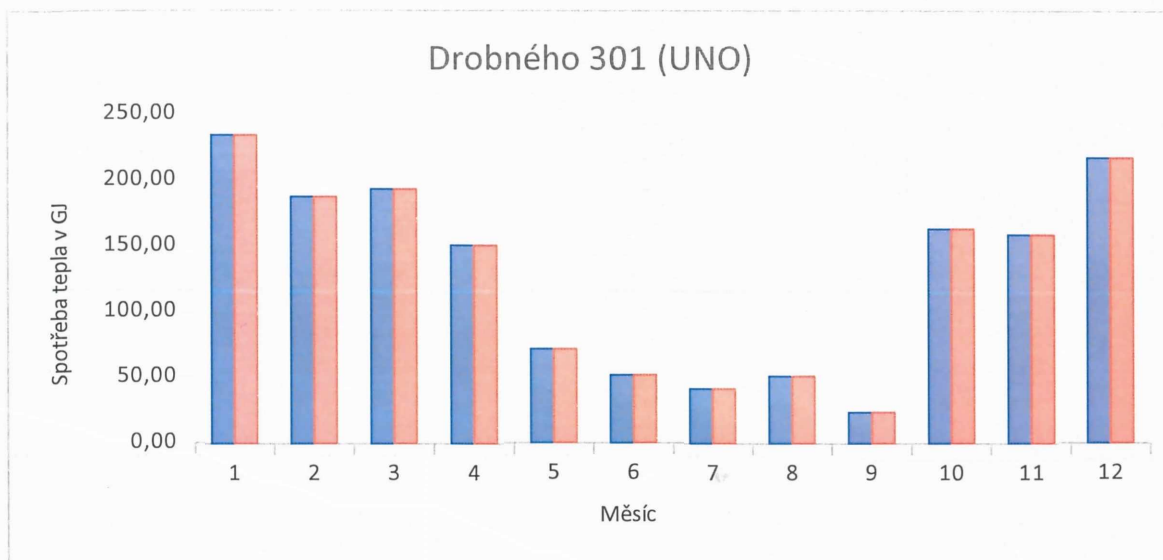
Led	Ún	Bře	Dub	Kvě	Čern	Čerc	Srp	Zář	Říj	Lis	Pro	<b>Celkem GJ</b>
53,00	43,50	44,65	31,45	7,97	3,55	3,57	2,61	11,99	16,82	26,20	43,40	<b>288,71</b>

## Odběrový diagram GJ - odhad spotřeby GJ během roku



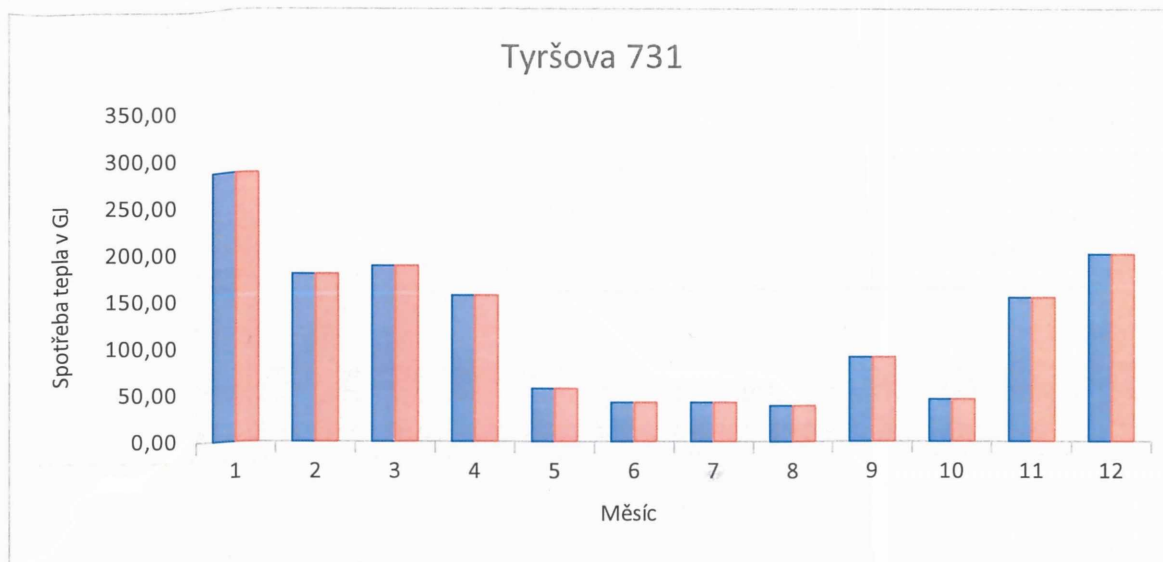
Led	Ún	Bře	Dub	Kvě	Čern	Čerc	Srp	Zář	Říj	Lis	Pro	<b>Celkem GJ</b>
40,10	39,14	32,44	24,30	7,48	4,20	4,59	5,57	10,41	17,82	29,72	41,15	<b>256,92</b>

## Odběrový diagram GJ - odhad spotřeby GJ během roku



Led	Ún	Bře	Dub	Kvě	Čern	Čerc	Srp	Zář	Říj	Lis	Pro	<b>Celkem GJ</b>
233,71	186,96	192,71	150,04	71,05	51,30	41,19	50,64	23,39	162,03	157,67	216,80	<b>1 537,49</b>

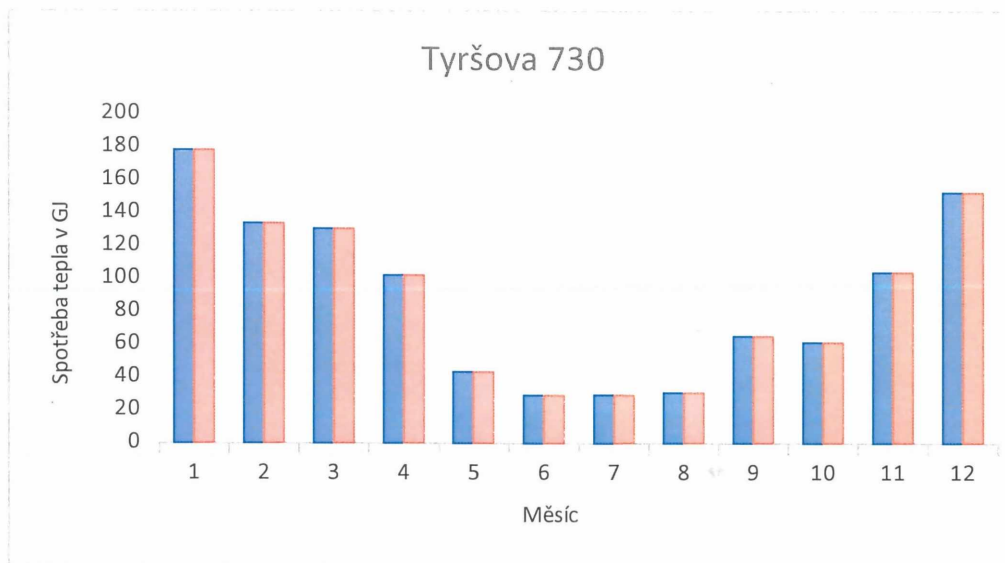
## Odběrový diagram GJ - odhad spotřeby GJ během roku



Led	Ún	Bře	Dub	Kvě	Čern	Čerc	Srp	Zář	Říj	Lis	Pro	Celkem GJ
286,34	178,13	186,63	155,03	56,31	41,48	41,59	37,90	89,66	44,77	152,63	198,87	<b>1 469,34</b>

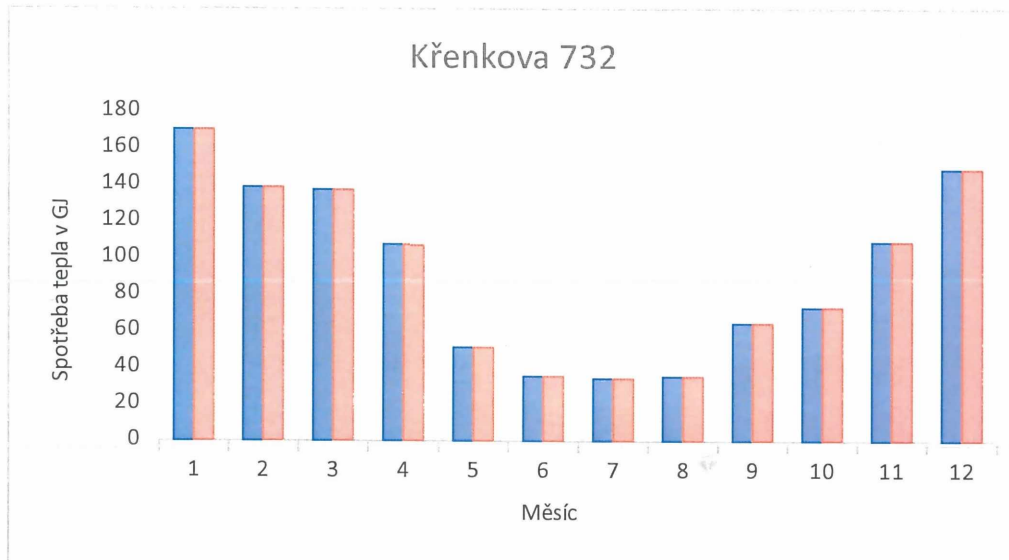


## Odběrový diagram GJ - odhad spotřeby GJ během roku



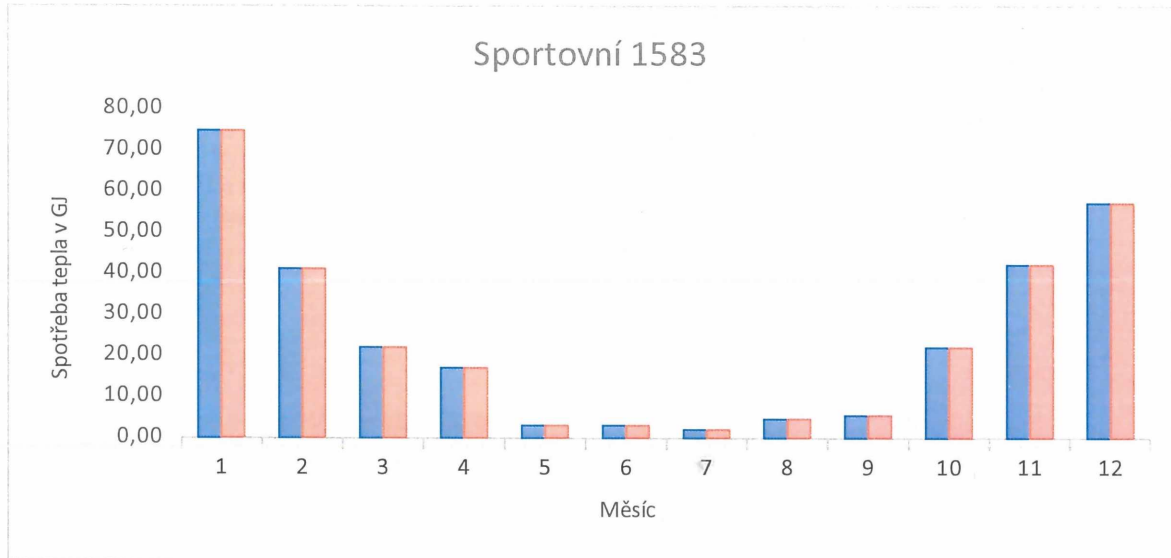
Led	Ún	Bře	Dub	Kvě	Čern	Čerc	Srp	Zář	Říj	Lis	Pro	<b>Celkem GJ</b>
177,94	133,5	130,15	101,85	42,91	28,77	28,96	30,58	64,88	61,11	103,72	152,28	<b>1056,65</b>

## Odběrový diagram GJ - odhad spotřeby GJ během roku



Led	Ún	Bře	Dub	Kvě	Čern	Čerc	Srp	Zář	Říj	Lis	Pro	Celkem GJ
170,26	137,89	136,55	106,84	50,96	35,23	33,94	35,02	64,2	72,72	108,49	148,17	<b>1100,27</b>

## Odběrový diagram GJ - odhad spotřeby GJ během roku



Led	Ún	Bře	Dub	Kvě	Čern	Čerc	Srp	Zář	Řij	Lis	Pro	Celkem GJ
74,60	41,00	22,00	17,00	3,00	3,00	2,00	4,60	5,40	22,00	42,00	57,00	<b>293,60</b>