

2 Dodatek č. 2 ke Smlouvě o zajištění služeb v oblasti odpadů č. S222200973

Od data účinnosti tohoto dodatku se na základě dohody smluvních stran mění dále uvedené části smlouvy (dále jen „**Smlouva**“) uzavřená ve smyslu ust. § 2586 a násl. Občanského zákoníku, které jsou uvedeny v novém znění následně

1. Smluvní strany:

1.1 objednatel


Název:	Město Tachov
Sídlo:	Hornická 1695, 347 01 Tachov
Zastoupené ve věcech smluvních:	p. Mgr. Petrem Vránou - starostou města
Zastoupené ve věcech technických:	Ing. Bc. Drahomíra Červinková, vedoucí majetkoprávního odboru MěÚ Tachov, tel. [redacted] e-mail: [redacted] Radek Devera, referent majetkoprávního odboru MěÚ Tachov, tel. [redacted] e-mail: [redacted]
IČ / DIČ:	00260231 / CZ00260231
Bankovní spojení:	KB, a.s., pobočka Tachov
Číslo účtu:	[redacted]
Telefon:	[redacted]
Datová schránka:	2tubyxs

(dále jen objednatel)

1.2 poskytovatel

Název:	FCC Česká republika, s r.o.
Sídlo:	Ďáblická 791/89, 182 00 Praha 8
Zapsaný v OR:	Městským soudem v Praze sp.zn. C 12401
Zastoupené ve věcech smluvních, tel., e-mail:	Miroslav Koutecký – senior obchodní zástupce, na základě plné moci dat. 25.11.2022 [redacted]
Zastoupené ve věcech technických, tel., e-mail:	Martin Bůžek – regionální vedoucí provozu [redacted]
IČ / DIČ:	45809712 / CZ45809712
Bankovní spojení:	ČSOB a.s.
Číslo účtu:	[redacted]
Telefon:	[redacted]
Datová schránka:	zuqnkyh

(dále jen poskytovatel)



Tímto dodatkem se mění příloha č.1 na základě článku IV, bodu 5 smlouvy. Mění se ceny za likvidaci odpadů dle níže uvedených tabulek.

K navýšení ceny za likvidaci odpadů dochází po vzájemné dohodě o 9,87 % inflace. Výše navýšení byla stanovena o výši průměru ročních inflačních koeficientů za uplynulé tři roky, které vyhlašuje Český statistický úřad.

Aktualizováno ujednání dle zákona č. 541/2020 Sb. na základě přechodného ustanovení v § 157 zákona o odpadech o výši poplatků za uložení odpadu ve sníženém dílčím poplatku v rámci tzv. „slevy“.

Dále byla na základě požadavku objednavatele přidána položka Komunální odpady – podzemní kontejnery.

Příloha č.1 smlouvy č.222200973

Komunální odpady

Číslo položky	Popis položky	Kód odpadu	Měrná jednotka	Jednotková cena bez DPH v CZK
1a	Sběr, svoz a odstranění směsného komunálního odpadu	20 03 01	t	2 253,18
1b	Sběr, svoz a odstranění směsného komunálního odpadu - energetické využití	20 03 01	t	3 078,95
2a	Sběr, svoz a odstranění směsného komunálního odpadu - odpadkové koše	20 03 01	t	20 066,26
2b	Sběr, svoz a odstranění směsného komunálního odpadu - odpadkové koše - energetické využití	20 03 01	t	20 892,03
3a	Sběr a odstranění objemného odpadu-úklid kolem sběrných nádob	20 03 07	t	2 595,28
3b	Sběr a odstranění objemného odpadu-úklid kolem sběrných nádob - energetické využití	20 03 07	t	3 421,06
4a	Sběr a odstranění objemného odpadu-sběrný dvůr	20 03 07	t	2 477,32
4b	Sběr a odstranění objemného odpadu-sběrný dvůr - energetické využití	20 03 07	t	3 303,09
5	Sběr, svoz a odstranění nebezpečného odpadu - úklid kolem sběrných nádob		t	7 253,40
6	Sběr a odstranění stavebního odpadu-sběrný dvůr	17 01 07	t	265,43
7	Sběr a odstranění zemin a kamení - sběrný dvůr	20 02 02	t	436,48
8	Sběr a odstranění biologicky rozložitelného odpadu-sběrný dvůr	20 02 01	t	1 840,29
9	Sběr a likvidace dřeva bez nebezpečných vlastností -sběrný dvůr	20 01 38	t	1 911,07
10	Sběr a odstranění jedlých olejů a tuků-sběrný dvůr	20 01 25	t	141,56
11	Sběr a likvidace železného odpadu- sběrný dvůr*	20 01 40	t	-3 200,00
12	Sběr a transport papíru ve VOK (lisu) – sběrný dvůr	20 01 01	t	1 156,08
13	Mobilní svoz nebezpečného, velkoobjemového, železného odpadu a zpětný odběr elektrozařízení		t	8 080,77
14	Sběr, svoz a likvidace tříděného odpadu - plasty	20 01 39	t	13 837,58
15	Sběr, svoz a likvidace tříděného odpadu - papír	20 01 01	t	7 302,18
16	Sběr, svoz a likvidace tříděného odpadu- sklo bílé	20 01 02	t	7 243,20
17	Sběr, svoz a likvidace tříděného odpadu- sklo barevné	20 01 02	t	7 243,20

Komunální odpady – podzemní kontejnery

Číslo položky	Popis položky	Kód odpadu	Měrná jednotka	Jednotková cena bez DPH v CZK
1	PK - odstranění směsného komunálního odpadu	20 03 01	t	930,00
2	PK odstranění směsného komunálního odpadu - energetické využití	20 03 01	t	3 078,95
3	PK odstranění separovaného odpadu – plasty	20 01 39	t	2 395,00
4	PK odstranění separovaného odpadu – papír A2	20 01 01	t	0,00
5	PK – manipulace / výsyp		kus	150,00
6	PK – transport 200301 odpadu na místo odstranění - paušál		jízda	2 700,00
7	PK – transport 200139 odpadu na místo odstranění - paušál		jízda	2 700,00
8	PK – transport 200101 odpadu na místo odstranění - paušál		jízda	1 200,00

*Výkupní cena v položce 11 (kód odpadu 200140 - Ocelový odpad starý lehký do 4 mm) bude aktualizována v měsíci likvidace dle aktuálních výkupních cen na trhu komodit.

K cenám budou připočteny zákonné poplatky a DPH v zákonem stanovené výši.

Dle zákona č. 541/2020 Sb. se poplatek za uložení odpadu ve výši 500 Kč/t bude účtovat pouze v případě, že množství převzatého odpadu nepřekročí 170 kg na obyvatele za rok. Bude-li tento limit překročen, pak uložení odpadu bude předmětem poplatku ve výši 1.250 Kč/t a bude odváděn SFŽP.

Tato sleva z poplatku se vztahuje pouze na odpady

200301 – Směsný komunální odpad

200303 – Uliční smetky

200302 – Odpad z tržišť

200307 – Objemný odpad

Nárok na účtování poplatku za ukládku odpadů za nižší zákonem stanovenou sazbu, má objednatel pouze v případě, že o tuto úlevu prokazatelně a písemně požádá a vyčíslí přesné množství odpadů (v tunách), které požaduje respektive má nárok fakturovat s nižším poplatkem.

Nebezpečné odpady

Číslo položky	Popis položky	Kód odpadu	Měrná jednotka	Jednotková cena bez DPH v CZK
1	Nechlorované minerální motorové, převodové a mazací oleje	13 02 05	t	4 152,45
2	Obaly obsahující zbytky nebezpečných látek nebo obaly těmito látkami znečištěné	15 01 10	t	11 183,31
3	Absorpční činidla, filtrační materiály, čisticí tkaniny a ochranné oděvy znečištěné nebezpečnými látkami	15 02 02	t	11 277,69
4	Pneumatiky	16 01 03	t	3 539,02
5	Olejové filtry	16 01 07	t	8 847,56
6	Brzdové kapaliny	16 01 13	t	8 906,54
7	Nemrzoucí kapaliny obsahující nebezpečné látky	16 01 14	t	8 788,57



8	Laboratorní chemikálie a jejich směsi, které jsou nebo obsahují nebezpečné látky	16 05 06	t	21 871,16
9	Olovené akumulátory	16 06 01	t	1 179,67
10	Stavební materiály s obsahem azbestu	17 06 05	t	3 373,87
11	Stavební materiály na bázi sádry neuvedené pod číslem 17 08 01	17 08 02	t	3 244,10
12	Rozpouštědla	20 01 13	t	28 441,94
13	Kyseliny	20 01 14	t	28 441,94
14	Pesticidy	20 01 19	t	28 441,94
15	Zářivky a jiný odpad obsahující rtuť	20 01 21	t	2 949,19
16	Olej a tuk neuvedený pod č. 200125	20 01 26	t	11 690,57
17	Barvy, tiskařské barvy, lepidla a pryskyřice obsahující nebezpečné	20 01 27	t	12 728,68
18	Jiná nepoužitelná léčiva neuvedená pod číslem 20 01 31	20 01 32	t	19 157,91
19	Vyřazené elektrické a elektronické zařízení neuvedené pod čísla 200121, 200123 a 200135 (nekompletní, poškozené elektro)	20 01 36	t	8 788,57

Ostatní služby

Položka č.	Popis položky	Měrná jed.	Jednotková cena v Kč bez DPH
1	Provoz sběrného dvora, sběr ostatních a nebezpečných odpadů včetně zajištění zpětného odběru elektrozařízení	soubor	1 499 788,22
2	Pronájem nádob na sběr jedlých olejů	soubor 17 Ks/měs	949,15
3	Výsyp nádob na sběr jedlých olejů	soubor 14 Ks/měs	1 478,13
4	Sběr a likvidace železného odpadu- kontejnery na kovy *	t	-3 200,00
5	Pronájem kontejnerů na kovy – kovové, typ kolíbka	soubor 8 Ks/měs	3 000,00
	Pronájem kontejnerů na kovy – 1100 l plastová	soubor 4 Ks/měs	566,68
6	Výsyp kontejnerů na kovy	soubor 12 Ks/výsyp	15 360,00
7	Odvoz odpadů – 160103,160601,170605,170802		Zdarma v ceně odpadu
8	Odvoz odpadů – ostatní nebezpečné odpady	paušál	4 044,70 / odvoz

*Výkupní - prodejní cena v položce 4 (kód odpadu 200140 – Ocelový odpad starý lehký do 4mm) bude aktualizována v měsíci likvidace dle aktuálních výkupních cen na trhu komodit.

K cenám bude připočtena DPH v zákonem stanovené výši.

Stanoviště kontejnerů na kovy k 1.1.2024

Místo	Specifikace stanoviště	Kovové nádoby na kovy / typ kolíbka počet kusů
ul. Jana Ziky	nad kotelnou	1
kasárna	naproti archivu	1
u Májovky	odstavná plocha	2



Vodní ulice	parkoviště	1
Americká ul.	rozcestí ulic Americká a Petra Jilemnického	1
Stadtrodská	u domu č. 1523	1
Oldřichov	na návsi u separace	1
Místo	Specifikace stanoviště	Plastové nádoby na kovy / 1100 L počet kusů
Na Točně		1
Moravská ulice	U Ludl	1
Rumplerova ulice		1
Bělojarská ulice		1

Množství a stanoviště kontejnerů je plně v kompetenci objednavatele a lze měnit v průběhu platnosti dodatku pouze na základě písemné objednávky.

Tento dodatek nabývá platnosti a účinnosti dnem 1.1.2024

Ostatní ujednání smlouvy č. 222200973 zůstávají v platnosti.

Přílohy:

- 1 – Výpis ze statistického zjišťování – výše inflace za 12 měsíců roku 2021
- 2 – Výpis ze statistického zjišťování – výše inflace za 12 měsíců roku 2022
- 3 – Výpis ze statistického zjišťování – výše inflace za 12 měsíců roku 2023

V Tachově dne : 15.1.2024



za Město Tachov
Mgr. Petr Vrána
starosta
(objednatel)




za FCC Česká republika, s.r.o.
Ing. Petr Morávek
jednatel



Ing. Václav Nikl
jednatel
(zhotovitel)





Odbor informačních služeb
Oddělení informačních služeb

Datum vystavení: 12. 1. 2022
Číslo jednací: CSU-000306/2022-29
Počet listů: 1
Vyřizuje: Ing. Michaela Kholová
Telefon: 
e-mail: 


Věc: Výpis ze statistického zjišťování

Průměrná roční míra inflace vyjádřená přírůstkem průměrného indexu spotřebitelských cen (CPI – Consumer Price Index) za 12 měsíců roku **2021** proti průměru 12 měsíců roku 2020 činila v České republice



3,8 %.

Tato data za rok 2021 byla zveřejněna na internetových stránkách ČSÚ v Rychlé informaci „Indexy spotřebitelských cen – inflace – prosinec 2021“ dne 12. ledna 2022. Bližší informace naleznete zde: <https://www.czso.cz/aktualni-produkt/41420>





Odbor informačních služeb
Oddělení informačních služeb


Datum vystavení: 11. 1. 2023
Číslo jednací: CSU-000437/2023-29
Počet listů: 1
Vyřizuje: Ing. Michaela Kholová
Telefon: 
e-mail: 


Věc: Výpis ze statistického zjišťování

Průměrná roční míra inflace vyjádřená přírůstkem průměrného indexu spotřebitelských cen (CPI – Consumer Price Index) za 12 měsíců roku **2022** proti průměru 12 měsíců roku 2021 činila v České republice

15,1 %.

Tato data za rok 2022 byla zveřejněna na internetových stránkách ČSÚ v Rychlé informaci „Indexy spotřebitelských cen – inflace – prosinec 2022“ dne 11. ledna 2023. Bližší informace naleznete zde: <https://www.czso.cz/aktualni-produkt/41420>





Odbor informačních služeb
Oddělení informačních služeb

Datum vystavení: 11. 1. 2024
Číslo jednací: CSU-000369/2024-29
Počet listů: 1
Vyřizuje: Ing. Michaela Kholová
Telefon: 
e-mail: 

Věc: Výpis ze statistického zjišťování

Průměrná roční míra inflace vyjádřená přírůstkem průměrného indexu spotřebitelských cen (CPI – Consumer Price Index) za 12 měsíců roku 2023 proti průměru 12 měsíců roku 2022 činila v České republice

10,7 %.

Tato data za rok 2023 byla zveřejněna na internetových stránkách ČSÚ v Rychlé informaci „Indexy spotřebitelských cen – inflace – prosinec 2023“ dne 11. ledna 2024. Bližší informace naleznete zde: <https://www.czso.cz/aktualni-produkt/41420>



