

wood
cube

PASPORT PODLAH

VE VYBRANÝCH INTERIÉRECH SZ PLOSKOVICE


11. SRPNA 2023



OBSAH

(1) Úvod	- strana 1 - 6
(2) Místnost 01 - Rytinový salon	M01 - strana 1 - 4
(3) Místnost 02 - Ložnice císařovny	M02 - strana 1 - 4
(4) Místnost 03 - Pracovna císařovny	M03 - strana 1 - 4
(5) Místnost 04 - Jídelna	M04 - strana 1 - 5
(6) Místnost 05 - Salon císařovny	M05 - strana 1 - 5
(7) Místnost 06 - Hlavní sál	M06 - strana 1 - 5
(8) Místnost 07 - Salon císaře	M07 - strana 1 - 5
(9) Místnost 08 - Ložnice císaře	M08 - strana 1 - 5
(10) Místnost 09 - Ranní pokoj	M09 - strana 1 - 4
(11) Místnost 10 - Pracovna císaře	M10 - strana 1 - 5
(12) Místnost 12 - Předsálí	M12 - strana 1 - 4
(13) Místnost 13 - Zrcadlový salonek	M13 - strana 1 - 4
(14) Místnost 19 - Schodiště	M19 - strana 1 - 3
(15) Závěr	- strana 1 - 4

Půdorysy: 1. s označením místností a 2. s rozměry



Zdroj: <https://www.zamek-ploskovice.cz/cs/o-zamku/historie>


Historie zámku

Zámek Ploskovice nechala vystavět jako letní rezidenci velkovévodkyně Anna Marie Františka Toskánská v 1. čtvrtině 18. století. V polovině 19. století se zámek stal soukromou rezidencí císaře Ferdinanda V. Habsburského. Při této příležitosti byl zámek zvýšen o patro a celkově upraven. Na úpravě zámku pro císaře se velkou měrou podílel jeden z nejlepších malířů a dekoratérů 19. století Josef Navrátil.

Roku 1188 se Ploskovice staly majetkem řádu Johanitů a k roku 1278 se tu poprvé připomíná jejich komenda, opevněná tvrz, která stávala na místě dnešního východního pavilonu, kde je umístěna škola.


Johanité drželi Ploskovice s malými přestávkami až do roku 1545. Pro nedostatek finančních prostředků museli však panství neustále zastavovat. Z celé řady zástavních držitelů připomeňme alespoň Adama Ploskovského z Drahonic. Za něho tu došlo roku 1496 k povstání poddaných, kteří se postavili na odpor proti zvyšování robotních povinností. Poddaní se vzbouřili, dobyli tvrz a vynutili si na svém pánovi propuštění z poddanství a dobrovolně se poddali Daliborovi z Kozojed. Jeho čin byl v rozporu s tehdejšími feudálními zvyklostmi. Proto byl Dalibor zatčen, vězněn ve věži Pražského hradu, současné "Daliborce", a roku 1498 popraven.

Když Johanité roku 1545 Ploskovice prodali, byla některým z nových majitelů někdejší tvrz opuštěna a naproti ní byl postaven, v místech dnešního západního pavilonu, prostý jednokřídlý zámek.



Teprve na sklonku 17. století, kdy připadly Ploskovice dědictvím **Anně Marii Františce, z rodu Sasko-Lauenburského**, se opět dočkaly Ploskovice svého rozkvětu. Anna Marie Františka se po ovdovění znovu provdala za toskánského vévodu Gastona, posledního z rodu Medici, a získala titul princezny. Jejich manželství však bylo nešťastné a Gaston žil trvale v Itálii. Snad i tato okolnost a značné ambice Anny Marie dospěly k rozhodnutí vybudovat v Ploskovicích nový zámek, který by se vyrovnal současným stavbám zahraniční šlechty. Anna Marie Františka spálila všechny účty, takže chybí i doklady o přesné době stavby i jméno architekta. Podle stavebního rozboru je stavitelem zámku Václav Špaček, osobní stavitel A. M. F. Toskánské.


Od roku 1805 přecházejí Ploskovice do majetku toskánské větve Habsburků a od roku 1849 se staly letním sídlem rakouského císaře **Ferdinanda I. Habsburského**, neboli posledního českého korunovaného krále **Ferdinanda V. Dobrotivého**, který se rok předtím, v roce 1848, vzdal trůnu ve prospěch svého synovce Františka Josefa I.



Ploskovice se měly stát vedle Pražského hradu a zámku v Zákupích jeho rodinným sídlem. Z tohoto důvodu bylo třeba zámek a jeho interiéry značně rozšířit.

Pod vedením pražského stavitele Jana Bělského, kterému asistoval architekt Josef Pokorný, byl původní jednopatrový zámek zvýšen o jedno patro a byly přistavěny dvě vedlejší budovy. Celá adaptace zámku skončila na jaře 1854.


Po smrti Ferdinanda V. se zámku ujal císař František Josef I. Po roce 1918, po vyhlášení československého státu, zde bylo letní sídlo ministerstva zahraničních věcí. Za doby II. světové války zde sídlila nacionálněsocialistická škola, tzv. NAPOLA. Teprve od roku 1952 je zámek i park pod ochranou státní památkové péče a tím i zpřístupněný veřejnosti.



MÍSTNOST 01 RYTINOVÝ SALON

Informace k podlaze v místnosti

Místnost se nachází ve 2 NP zámku. Parkety jsou pouze v části místnosti o ploše 8 m², ve druhé části je teraco. Parkety jsou samonosné, čtvercové a jsou položeny přitlukáním na spodní tesařskou podlahu. Parketová část podlahy je lemovaná bordurou a geometrie vzoru parket navazuje na další místnost.




Popis parket

Konstrukce parket je masivní, má tvar čtverce o rozměru 683 x 683 mm, vzor průplet vycházející ze vzoru Arenberg. Vzor této parkety se skládá z minimálně 19-ti dílců z masivního dubu, některé části například trojúhelníkové jsou slepeny z více částí (proto je počet dílců uváděn jako minimální). Dílce v rámové konstrukci jsou mezi sebou spojeny na pero - drážku a slepeny živočišným klijem, kdy vnitřní dílce jsou vsazeny do rámu a vcelku tak společně tvoří samonosný podlahový prvek.

Pokládka parket je realizována vkládáním pera do obvodové drážky parkety (čtverce) a fixací parkety pomocí 2-3 hřebíků zatlučených skrz obvodovou drážku ke spodní dřevěné podlaze.

Směr pokládky parket je diagonálně k osám místnosti. Parkety jsou položeny v celé ploše, vyjma okrajové bordury. Zakončení u zdi je řešeno podlahovou lištou. V části navazující na teraco lišta chybí.

Ostatní - Bordura má narozdíl od parket dvouvrstvou konstrukci, kdy na smrkovém/ jedlovém podkladu je živočišnými klijy nalepena dubová dýha.



Rozměry a konstrukce parket

Typ	Délka (mm)	Šířka (mm)	Tloušťka (mm)	Konstrukce	Použité dřeviny
01	683	683	±24	Masiv	Dub

Popis stavu podlahy


V této místnosti se neprováděly sondy a hodnocení stavu je "pouze" vizuální.

Konstrukce podlahy je v dobré kondici, odpovídající stáří podlahy. Parkety nevykazují poškození dřevokaznými houbami nebo hmyzem. Parketová podlaha je soudržná a funkční.


Povrch - patina stáří na povrchu parket je symetrická a zachovalá, k degradaci celoplošným broušením válcovou bruskou nedošlo. Na povrchovou úpravu je použit vosk a následně byly užívány čisticí a údržbové pasty na bázi benzínu s příměsí vosku.

Souhrn typů poškození

Průhyb parket (ks)	1,00	Lokální poškození v ploše (ks)	0,00	Skvrny ve výklenku (ks)	1,00
Prasklé parkety (ks)	0,00	Chybějící dílky, růžky (ks)	0,00	Extra čištění plochy (m2)	0,00
Spáry >4 mm - mezi parketami (ks)	0,00	Hluboké škrábance (m2)	0,00	Doplnění povrchové úpravy (m2)	0,00
Spáry >4 mm - v parketě (ks)	0,00	Znečištění pod kobercem (m2)	3,20	Oprava/ doplnění prahu	0,00
Poškození bordury (bm)	0,00	Čištění bordury/ krajů (bm)	4,00	Poznámka	-




- Nečistoty na borduře
- Skvrny ve výklenku



MÍSTNOST 02 LOŽNICE CÍSAŘOVNY

Informace k podlaze v místnosti

Místnost se nachází ve 2 NP zámku. Parkety jsou pouze v celé místnosti o ploše zhruba 17 m². Parkety jsou samonosné, čtvercové a jsou položeny přitloukáním na spodní tesařskou podlahu. Parketová část podlahy je lemovaná bordurou a geometrie vzoru parket navazuje na další místnost.




Popis parket

Konstrukce parket je masivní, má tvar čtverce o rozměru 683 x 683 mm, vzor průplet vycházející ze vzoru Arenberg. Vzor této parkety se skládá z minimálně 19-ti dílců z masivního dubu, některé části například trojúhelníkové jsou slepeny z více částí (proto je počet dílců uváděn jako minimální). Dílce v rámové konstrukci jsou mezi sebou spojeny na pero - drážku a slepeny živočišným klijem, kdy vnitřní dílce jsou vsazeny do rámu a vcelku tak společně tvoří samonosný podlahový prvek.

Pokládka parket je realizována vkládáním pera do obvodové drážky parkety (čtverce) a fixací parkety pomocí 2-3 hřebíků zatlučených skrz obvodovou drážku ke spodní dřevěné podlaze.

Směr pokládky parket je diagonálně k osám místnosti. Parkety jsou položeny v celé ploše, vyjma okrajové bordury. Zakončení u zdi je řešeno podlahovou lištou.

Ostatní - Bordura má narozdíl od parket dvouvrstvou konstrukci, kdy na smrkovém/ jedlovém podkladu je živočišnými klijy nalepena dubová dýha.



Rozměry a konstrukce parket

Typ	Délka (mm)	Šířka (mm)	Tloušťka (mm)	Konstrukce	Použité dřeviny
01	683	683	±24	Masiv	Dub

Popis stavu podlahy

V této místnosti se neprováděly sondy a hodnocení stavu je "pouze" vizuální.

Konstrukce podlahy je v dobré kondici, odpovídající stáří podlahy. Parkety nevykazují poškození dřevokaznými houbami nebo hmyzem. Parketová podlaha je soudržná a funkční.


Povrch - patina stáří na povrchu parket je symetrická a zachovalá, k degradaci celoplošným broušením válcovou bruskou nedošlo. Na povrchovou úpravu je použit vosk a následně byly užívány čisticí a údržbové pasty na bázi benzínu s příměsí vosku.

Souhrn typů poškození


Průhyb parket (ks)	1,00	Lokální poškození v ploše (ks)	0,00	Skvrny ve výklenku (ks)	3,00
Prasklé parkety (ks)	0,00	Chybějící dílky, růžky (ks)	5,00	Extra čištění plochy (m2)	0,00
Spáry >4 mm - mezi parketami (ks)	5,00	Hluboké škrábance (m2)	0,00	Doplnění povrchové úpravy (m2)	0,00
Spáry >4 mm - v parketě (ks)	2,00	Znečištění pod kobercem (m2)	3,30	Oprava/ doplnění prahu	0,00
Poškození bordury (bm)	0,60	Čištění bordury/ krajů (bm)	17,00	Poznámka	-

- Nečistoty na borduře

- Skvrny ve výklenku




- Chybějící růžky
- Poškozená bordura



MÍSTNOST 03 PRACOVNA CÍSAŘOVNY

Informace k podlaze v místnosti

Místnost se nachází ve 2 NP zámku. Parkety jsou pouze v celé místnosti o ploše zhruba 17 m². Parkety jsou samonosné, čtvercové a jsou položeny přitloukáním na spodní tesařskou podlahu. Parketová část podlahy je lemovaná bordurou a geometrie vzoru parket navazuje na další místnost.



Popis parket

Konstrukce parket je masivní, má tvar čtverce o rozměru 683 x 683 mm, vzor průplet vycházející ze vzoru Arenberg. Vzor této parkety se skládá z minimálně 19-ti dílců z masivního dubu, některé části například trojúhelníkové jsou slepeny z více částí (proto je počet dílců uváděn jako minimální). Dílce v rámové konstrukci jsou mezi sebou spojeny na pero - drážku a slepeny živočišným klijem, kdy vnitřní dílce jsou vsazeny do rámu a vcelku tak společně tvoří samonosný podlahový prvek.

Pokládka parket je realizována vkládáním pera do obvodové drážky parkety (čtverce) a fixací parkety pomocí 2-3 hřebíků zatlučených skrz obvodovou drážku ke spodní dřevěné podlaze.

Směr pokládky parket je diagonálně k osám místnosti. Parkety jsou položeny v celé ploše, vyjma okrajové bordury. Zakončení u zdi je řešeno podlahovou lištou.

Ostatní - Bordura má narozdíl od parket dvouvrstvou konstrukci, kdy na smrkovém/ jedlovém podkladu je živočišnými klijy nalepena dubová dýha.

Rozměry a konstrukce parket

Typ	Délka (mm)	Šířka (mm)	Tloušťka (mm)	Konstrukce	Použité dřeviny
01	683	683	±24	Masiv	Dub

Popis stavu podlahy


V této místnosti se neprováděly sondy a hodnocení stavu je "pouze" vizuální.

Konstrukce podlahy je v dobré kondici, odpovídající stáří podlahy. Parkety nevykazují poškození dřevokaznými houbami nebo hmyzem. Parketová podlaha je soudržná a funkční.

Povrch - patina stáří na povrchu parket je symetrická a zachovalá, k degradaci celoplošným broušením válčovou bruskou nedošlo. Na povrchovou úpravu je použit vosk a následně byly užívány čisticí a údržbové pasty na bázi benzínu s příměsí vosku.

Souhrn typů poškození

Průhyb parket (ks)	3,00	Lokální poškození v ploše (ks)	0,00	Skvrny ve výklenku (ks)	1,00
Prasklé parkety (ks)	0,00	Chybějící dílky, růžky (ks)	5,00	Extra čištění plochy (m2)	0,00
Spáry >4 mm - mezi parketami (ks)	5,00	Hluboké škrábance (m2)	1,00	Doplnění povrchové úpravy (m2)	0,00
Spáry >4 mm - v parketě (ks)	2,00	Znečištění pod kobercem (m2)	3,60	Oprava/ doplnění prahu	0,00
Poškození bordury (bm)	0,20	Čištění bordury/ krajů (bm)	17,00	Poznámka	-



- Nečistoty na borduře


- Skvrny



MÍSTNOST 04 JÍDELNA

Informace k podlaze v místnosti

Místnost se nachází ve 2 NP zámku. Parkety jsou pouze v celé místnosti o ploše zhruba 57 m². Parkety jsou samonosné, čtvercové a jsou položeny přitloukáním na spodní tesařskou podlahu. Parketová část podlahy je lemovaná bordurou a geometrie vzoru parket navazuje na další místnost.




Popis parket

Konstrukce parket je masivní, má tvar čtverce o rozměru 683 x 683 mm, vzor průplet vycházející ze vzoru Arenberg. Vzor této parkety se skládá z minimálně 19-ti dílců z masivního dubu, některé části například trojúhelníkové jsou slepeny z více částí (proto je počet dílců uváděn jako minimální). Dílce v rámové konstrukci jsou mezi sebou spojeny na pero - drážku a slepeny živočišným klijem, kdy vnitřní dílce jsou vsazeny do rámu a vcelku tak společně tvoří samonosný podlahový prvek.

Pokládka parket je realizována vkládáním pera do obvodové drážky parkety (čtverce) a fixací parkety pomocí 2-3 hřebíků zatlučených skrz obvodovou drážku ke spodní dřevěné podlaze.

Směr pokládky parket je diagonálně k osám místnosti. Parkety jsou položeny v celé ploše, vyjma okrajové bordury. Zakončení u zdi je řešeno podlahovou lištou.

Ostatní - Bordura má narozdíl od parket dvouvrstvou konstrukci, kdy na smrkovém/ jedlovém podkladu je živočišnými klijy nalepena dubová dýha.



Rozměry a konstrukce parket

Typ	Délka (mm)	Šířka (mm)	Tloušťka (mm)	Konstrukce	Použité dřeviny
01	683	683	±24	Masiv	Dub

Popis stavu podlahy


V této místnosti se neprováděly sondy a hodnocení stavu je "pouze" vizuální.

Konstrukce podlahy je v dobré kondici, odpovídající stáří podlahy. Parkety nevykazují poškození dřevokaznými houbami nebo hmyzem. Parketová podlaha je soudržná a funkční.

Povrch - patina stáří na povrchu parket je symetrická a zachovalá, k degradaci celoplošným broušením válcovou brusku nedošlo. Na povrchovou úpravu je použit vosk a následně byly užívány čisticí a údržbové pasty na bázi benzínu s příměsí vosku.


Souhrn typů poškození

Průhyb parket (ks)	8,00	Lokální poškození v ploše (ks)	0,00	Skvrny ve výklenku (ks)	3,00
Prasklé parkety (ks)	3,00	Chybějící dílky, růžky (ks)	10,00	Extra čištění plochy (m2)	0,00
Spáry >4 mm - mezi parketami (ks)	6,00	Hluboké škrábance (m2)	1,00	Doplnění povrchové úpravy (m2)	0,00
Spáry >4 mm - v parketě (ks)	7,00	Znečištění pod kobercem (m2)	7,50	Oprava/ doplnění prahu	0,00
Poškození bordury (bm)	0,20	Čištění bordury/ krajů (bm)	57,00	Poznámka	-




- Prasklé parkety
- Průhyb parket

- Spáry >4 mm - v parketě



- Spáry >4 mm - mezi parketami


- Znečištění pod kobercem



- Skvrny ve výklenku

- Skvrny v ploše


- Spáry >4 mm - v parketě



MÍSTNOST 05 SALON CÍSAŘOVNY

Informace k podlaze v místnosti

Místnost se nachází ve 2 NP zámku. Parkety jsou pouze v celé místnosti o ploše zhruba 56 m². Parkety jsou samonosné, čtvercové a jsou položeny přitloukáním na spodní tesařskou podlahu. Parketová část podlahy je lemovaná bordurou a geometrie vzoru parket navazuje na další místnost.




Popis parket

Konstrukce parket je masivní, má tvar čtverce o rozměru 683 x 683 mm, vzor průplet vycházející ze vzoru Arenberg. Vzor této parkety se skládá z minimálně 19-ti dílců z masivního dubu, některé části například trojúhelníkové jsou slepeny z více částí (proto je počet dílců uváděn jako minimální). Dílce v rámové konstrukci jsou mezi sebou spojeny na pero - drážku a slepeny živočišným klijem, kdy vnitřní dílce jsou vsazeny do rámu a vcelku tak společně tvoří samonosný podlahový prvek.

Pokládka parket je realizována vkládáním pera do obvodové drážky parkety (čtverce) a fixací parkety pomocí 2-3 hřebíků zatlučených skrz obvodovou drážku ke spodní dřevěné podlaze.

Směr pokládky parket je diagonálně k osám místnosti. Parkety jsou položeny v celé ploše, vyjma okrajové bordury. Zakončení u zdi je řešeno podlahovou lištou.

Ostatní - Bordura má narozdíl od parket dvouvrstvou konstrukci, kdy na smrkovém/ jedlovém podkladu je živočišnými klijy nalepena dubová dýha.



Rozměry a konstrukce parket

Typ	Délka (mm)	Šířka (mm)	Tloušťka (mm)	Konstrukce	Použité dřeviny
01	683	683	±24	Masiv	Dub

Popis stavu podlahy


V této místnosti se neprováděly sondy a hodnocení stavu je "pouze" vizuální.

Konstrukce podlahy je v dobré kondici, odpovídající stáří podlahy. Parkety nevykazují poškození dřevokaznými houbami nebo hmyzem. Parketová podlaha je soudržná a funkční.

Povrch - patina stáří na povrchu parket je symetrická a zachovalá, k degradaci celoplošným broušením válčovou bruskou nedošlo. Na povrchovou úpravu je použit vosk a následně byly užívány čisticí a údržbové pasty na bázi benzínu s příměsí vosku.


Souhrn typů poškození

Průhyb parket (ks)	5,00	Lokální poškození v ploše (ks)	3,00	Skvrny ve výklenku (ks)	6,00
Prasklé parkety (ks)	2,00	Chybějící dílky, růžky (ks)	10,00	Extra čištění plochy (m2)	0,00
Spáry >4 mm - mezi parketami (ks)	5,00	Hluboké škrábance (m2)	0,00	Doplnění povrchové úpravy (m2)	0,00
Spáry >4 mm - v parketě (ks)	10,00	Znečištění pod kobercem (m2)	6,80	Oprava/ doplnění prahu	0,00
Poškození bordury (bm)	0,60	Čištění bordury/ krajů (bm)	56,00	Poznámka	-




- Chybějící růžky/ kousky parket

- Průhyb parkety




- Průhyb parket



MÍSTNOST 06 HLAVNÍ SÁL

Informace k podlaze v místnosti

Místnost se nachází ve 2 NP zámku. Parkety jsou pouze v celé místnosti o ploše zhruba 100 m². Parkety jsou samonosné, čtvercové a jsou položeny přitloukáním na spodní tesařskou podlahu. Parketová část podlahy není lemovaná bordurou a geometrie vzoru parket navazuje na další místnost.



Popis parket

Konstrukce parket je masivní, má tvar čtverce o rozměru 683 x 683 mm, vzor průplet vycházející ze vzoru Arenberg. Vzor této parkety se skládá z minimálně 19-ti dílců z masivního dubu, některé části například trojúhelníkové jsou slepeny z více částí (proto je počet dílců uváděn jako minimální). Dílce v rámové konstrukci jsou mezi sebou spojeny na pero - drážku a slepeny živočišným klijem, kdy vnitřní dílce jsou vsazeny do rámu a vcelku tak společně tvoří samonosný podlahový prvek.

Pokládka parket je realizována vkládáním pera do obvodové drážky parkety (čtverce) a fixací parkety pomocí 2-3 hřebíků zatlučených skrz obvodovou drážku ke spodní dřevěné podlaze.

Směr pokládky parket je diagonálně k osám místnosti. Parkety jsou položeny v celé ploše. Zakončení u zdi je řešeno podlahovou lištou.

Rozměry a konstrukce parket

Typ	Délka (mm)	Šířka (mm)	Tloušťka (mm)	Konstrukce	Použité dřeviny
01	683	683	±24	Masiv	Dub

Popis stavu podlahy


V této místnosti se neprováděly sondy a hodnocení stavu je "pouze" vizuální.

Konstrukce podlahy je v dobré kondici, odpovídající stáří podlahy. Parkety nevykazují poškození dřevokaznými houbami nebo hmyzem. Parketová podlaha je soudržná a funkční.

Povrch - patina stáří na povrchu parket je symetrická a zachovalá, k degradaci celoplošným broušením válčovou bruskou nedošlo. Na povrchovou úpravu je použit vosk a následně byly užívány čisticí a údržbové pasty na bázi benzínu s příměsí vosku.


Souhrn typů poškození

Průhyb parket (ks)	20,00	Lokální poškození v ploše (ks)	0,00	Skvrny ve výklenku (ks)	3,00
Prasklé parkety (ks)	5,00	Chybějící dílky, růžky (ks)	20,00	Extra čištění plochy (m2)	19,00
Spáry >4 mm - mezi parketami (ks)	10,00	Hluboké škrábance (m2)	9,50	Doplnění povrchové úpravy (m2)	19,00
Spáry >4 mm - v parketě (ks)	10,00	Znečištění pod kobercem (m2)	0,00	Oprava/ doplnění prahu	2,00
Poškození bordury (bm)	0,00	Čištění bordury/ krajů (bm)	100,00	Poznámka	-




- Spáry >4 mm - mezi parketami

- Znečištěné okraje




- Čištění po lepicí pásce
- Uvolněné parkety
- Hluboké škrábance



MÍSTNOST 07 SALON CÍSAŘE

Informace k podlaze v místnosti

Místnost se nachází ve 2 NP zámku. Parkety jsou pouze v celé místnosti o ploše zhruba 56 m². Parkety jsou samonosné, čtvercové a jsou položeny přitloukáním na spodní tesařskou podlahu. Parketová část podlahy je lemovaná bordurou a geometrie vzoru parket navazuje na další místnost.



Popis parket

Konstrukce parket je masivní, má tvar čtverce o rozměru 683 x 683 mm, vzor průplet vycházející ze vzoru Arenberg. Vzor této parkety se skládá z minimálně 19-ti dílců z masivního dubu, některé části například trojúhelníkové jsou slepeny z více částí (proto je počet dílců uváděn jako minimální). Dílce v rámové konstrukci jsou mezi sebou spojeny na pero - drážku a slepeny živočišným klijem, kdy vnitřní dílce jsou vsazeny do rámu a vcelku tak společně tvoří samonosný podlahový prvek.

Pokládka parket je realizována vkládáním pera do obvodové drážky parkety (čtverce) a fixací parkety pomocí 2-3 hřebíků zatlučených skrz obvodovou drážku ke spodní dřevěné podlaze.

Směr pokládky parket je diagonálně k osám místnosti. Parkety jsou položeny v celé ploše, vyjma okrajové bordury. Zakončení u zdi je řešeno podlahovou lištou.

Ostatní - Bordura má narozdíl od parket dvouvrstvou konstrukci, kdy na smrkovém/ jedlovém podkladu je živočišnými klijy nalepena dubová dýha.

Rozměry a konstrukce parket

Typ	Délka (mm)	Šířka (mm)	Tloušťka (mm)	Konstrukce	Použité dřeviny
01	683	683	±24	Masiv	Dub

Popis stavu podlahy


V této místnosti se neprováděly sondy a hodnocení stavu je "pouze" vizuální.

Konstrukce podlahy je v dobré kondici, odpovídající stáří podlahy. Parkety nevykazují poškození dřevokaznými houbami nebo hmyzem. Parketová podlaha je soudržná a funkční.

Povrch - patina stáří na povrchu parket je symetrická a zachovalá, k degradaci celoplošným broušením válčovou bruskou nedošlo. Na povrchovou úpravu je použit vosk a následně byly užívány čisticí a údržbové pasty na bázi benzínu s příměsí vosku.


Souhrn typů poškození

Průhyb parket (ks)	4,00	Lokální poškození v ploše (ks)	2,00	Skvrny ve výklenku (ks)	6,00
Prasklé parkety (ks)	0,00	Chybějící dílky, růžky (ks)	5,00	Extra čištění plochy (m2)	18,00
Spáry >4 mm - mezi parketami (ks)	5,00	Hluboké škrábance (m2)	0,00	Doplnění povrchové úpravy (m2)	18,00
Spáry >4 mm - v parketě (ks)	10,00	Znečištění pod kobercem (m2)	6,50	Oprava/ doplnění prahu	0,00
Poškození bordury (bm)	2,00	Čištění bordury/ krajů (bm)	54,00	Poznámka	-




- Čištění bordury

- Skvrny



- Prasklé parkety
- Skvrna


- Chybějící dílky



MÍSTNOST 08 LOŽNICE CÍSAŘE

Informace k podlaze v místnosti

Místnost se nachází ve 2 NP zámku. Parkety jsou pouze v celé místnosti o ploše zhruba 54 m². Parkety jsou samonosné, čtvercové a jsou položeny přitloukáním na spodní tesařskou podlahu. Parketová část podlahy je lemovaná bordurou a geometrie vzoru parket navazuje na další místnost.




Popis parket

Konstrukce parket je masivní, má tvar čtverce o rozměru 683 x 683 mm, vzor průplet vycházející ze vzoru Arenberg. Vzor této parkety se skládá z minimálně 19-ti dílců z masivního dubu, některé části například trojúhelníkové jsou slepeny z více částí (proto je počet dílců uváděn jako minimální). Dílce v rámové konstrukci jsou mezi sebou spojeny na pero - drážku a slepeny živočišným klijem, kdy vnitřní dílce jsou vsazeny do rámu a vcelku tak společně tvoří samonosný podlahový prvek.

Pokládka parket je realizována vkládáním pera do obvodové drážky parkety (čtverce) a fixací parkety pomocí 2-3 hřebíků zatlučených skrz obvodovou drážku ke spodní dřevěné podlaze.

Směr pokládky parket je diagonálně k osám místnosti. Parkety jsou položeny v celé ploše, vyjma okrajové bordury. Zakončení u zdi je řešeno podlahovou lištou.

Ostatní - Bordura má narozdíl od parket dvouvrstvou konstrukci, kdy na smrkovém/ jedlovém podkladu je živočišnými klijy nalepena dubová dýha.



Rozměry a konstrukce parket

Typ	Délka (mm)	Šířka (mm)	Tloušťka (mm)	Konstrukce	Použité dřeviny
01	683	683	±24	Masiv	Dub

Popis stavu podlahy

V této místnosti se neprováděly sondy a hodnocení stavu je "pouze" vizuální.


Konstrukce podlahy je ve špatné kondici pravděpodobně vlivem vytopením podlahy v minimálně dvou případech. Parkety nevykazují poškození dřevokaznými houbami nebo hmyzem. Parketová podlaha vykazuje řadu vad, zejména velké spáry, průhyb i prasklé parkety. Je velmi pravděpodobné, že podkladní tesařská podlaha není v dobré kondici a bude potřeba ji minimálně lokálně vyměnit. Nyní nelze určit rozsah poškození a přesnou příčinu (působení vlhkosti, dřevokazný hmyz). Ve spáře jsme zkoušeli soudržnost podkladních prken a ta se jeví např. v alkovně jako nesoudržná a nevyhovující.

Povrch - patina stáří na povrchu parket není symetrická a zachovalá, k degradaci celoplošným broušením válcovou bruskou nedošlo. Na povrchovou úpravu je použit vosk a následně byly užívány čistící a údržbové pasty na bázi benzínu s příměsí vosku. Na ploše je řada hlubokých škrábanců i lokální plíseň.

Důležité - V této místnosti není vhodné lokálně odstraňovat zjištěné vady, ale nejdříve minimálně v 1/3 plochy parkety demontovat, zjistit rozsah poškození spodní konstrukce a před zpětnou montáží parkety opravit, případně vyměnit poškozené části.


Souhrn typů poškození

Průhyb parket (ks)	X	Lokální poškození v ploše (ks)	0,00	Skvrny ve výklenku (ks)	3,00
Prasklé parkety (ks)	X	Chybějící dílky, růžky (ks)	10,00	Extra čištění plochy (m2)	65,00
Spáry >4 mm - mezi parketami (ks)	5,00	Hluboké škrábance (m2)	12,00	Doplnění povrchové úpravy (m2)	65,00
Spáry >4 mm - v parketě (ks)	15,00	Znečištění pod kobercem (m2)	7,60	Oprava/ doplnění prahu	0,00
Poškození bordury (bm)	5,00	Čištění bordury/ krajů (bm)	65,00	Poznámka	Sondy




- Průhyb parket

- Plíseň



- Chybějící dílky, růžky


- Čištění bordury



MÍSTNOST 09 RANNÍ POKOJ

Informace k podlaze v místnosti

Místnost se nachází ve 2 NP zámku. Parkety jsou pouze v celé místnosti o ploše zhruba 17 m². Parkety jsou samonosné, čtvercové a jsou položeny přitlukáním na spodní tesařskou podlahu. Parketová část podlahy je lemovaná bordurou a geometrie vzoru parket navazuje na další místnost.




Popis parket

Konstrukce parket je masivní, má tvar čtverce o rozměru 683 x 683 mm, vzor průplet vycházející ze vzoru Arenberg. Vzor této parkety se skládá z minimálně 19-ti dílců z masivního dubu, některé části například trojúhelníkové jsou slepeny z více částí (proto je počet dílců uváděn jako minimální). Dílce v rámové konstrukci jsou mezi sebou spojeny na pero - drážku a slepeny živočišným klijem, kdy vnitřní dílce jsou vsazeny do rámu a vcelku tak společně tvoří samonosný podlahový prvek.

Pokládka parket je realizována vkládáním pera do obvodové drážky parkety (čtverce) a fixací parkety pomocí 2-3 hřebíků zatlučených skrz obvodovou drážku ke spodní dřevěné podlaze.

Směr pokládky parket je diagonálně k osám místnosti. Parkety jsou položeny v celé ploše, vyjma okrajové bordury. Zakončení u zdi je řešeno podlahovou lištou.

Ostatní - Bordura má narozdíl od parket dvouvrstvou konstrukci, kdy na smrkovém/ jedlovém podkladu je živočišnými klijy nalepena dubová dýha.



Rozměry a konstrukce parket

Typ	Délka (mm)	Šířka (mm)	Tloušťka (mm)	Konstrukce	Použité dřeviny
01	683	683	±24	Masiv	Dub

Popis stavu podlahy


V této místnosti se neprováděly sondy a hodnocení stavu je "pouze" vizuální.

Konstrukce podlahy je v dobré kondici, odpovídající stáří podlahy. Parkety nevykazují poškození dřevokaznými houbami nebo hmyzem. Parketová podlaha je soudržná a funkční.

Povrch - patina stáří na povrchu parket je symetrická a zachovalá, k degradaci celoplošným broušením válcovou bruskou nedošlo. Na povrchovou úpravu je použit vosk a následně byly užívány čisticí a údržbové pasty na bázi benzínu s příměsí vosku.


Souhrn typů poškození

Průhyb parket (ks)	4,00	Lokální poškození v ploše (ks)	0,00	Skvrny ve výklenku (ks)	1,00
Prasklé parkety (ks)	0,00	Chybějící dílky, růžky (ks)	5,00	Extra čištění plochy (m2)	0,00
Spáry >4 mm - mezi parketami (ks)	5,00	Hluboké škrábance (m2)	0,00	Doplnění povrchové úpravy (m2)	0,00
Spáry >4 mm - v parketě (ks)	3,00	Znečištění pod kobercem (m2)	3,70	Oprava/ doplnění prahu	0,00
Poškození bordury (bm)	0,00	Čištění bordury/ krajů (bm)	17,00	Poznámka	-



- Čištění bordury a skvrn


- Chybějící dílky, ruzky



MÍSTNOST 10 PRACOVNA CÍSAŘE

Informace k podlaze v místnosti

Místnost se nachází ve 2 NP zámku. Parkety jsou pouze v celé místnosti o ploše zhruba 56 m². Parkety jsou samonosné, čtvercové a jsou položeny přitlukáním na spodní tesařskou podlahu. Parketová část podlahy je lemovaná bordurou a geometrie vzoru parket navazuje na další místnost.




Popis parket

Konstrukce parket je masivní, má tvar čtverce o rozměru 683 x 683 mm, vzor průplet vycházející ze vzoru Arenberg. Vzor této parkety se skládá z minimálně 19-ti dílců z masivního dubu, některé části například trojúhelníkové jsou slepeny z více částí (proto je počet dílců uváděn jako minimální). Dílce v rámové konstrukci jsou mezi sebou spojeny na pero - drážku a slepeny živočišným klijem, kdy vnitřní dílce jsou vsazeny do rámu a vcelku tak společně tvoří samonosný podlahový prvek.

Pokládka parket je realizována vkládáním pera do obvodové drážky parkety (čtverce) a fixací parkety pomocí 2-3 hřebíků zatlučených skrz obvodovou drážku ke spodní dřevěné podlaze.

Směr pokládky parket je diagonálně k osám místnosti. Parkety jsou položeny v celé ploše, vyjma okrajové bordury. Zakončení u zdi je řešeno podlahovou lištou.

Ostatní - Bordura má narozdíl od parket dvouvrstvou konstrukci, kdy na smrkovém/ jedlovém podkladu je živočišnými klijy nalepena dubová dýha.



Rozměry a konstrukce parket

Typ	Délka (mm)	Šířka (mm)	Tloušťka (mm)	Konstrukce	Použité dřeviny
01	683	683	±24	Masiv	Dub

Popis stavu podlahy


V této místnosti se neprováděly sondy a hodnocení stavu je "pouze" vizuální.

Konstrukce podlahy je v dobré kondici, odpovídající stáří podlahy. Parkety nevykazují poškození dřevokaznými houbami nebo hmyzem. Parketová podlaha je soudržná a funkční. U jedné parkety dochází k průhybu a je vhodné ji zpevnit.

Povrch - patina stáří na povrchu parket je symetrická a zachovalá, k degradaci celoplošným broušením válcovou bruskou nedošlo. Na povrchovou úpravu je použit vosk a následně byly užívány čisticí a údržbové pasty na bázi benzínu s příměsí vosku. V místě oken je na parketách několik malých skvrn, pod kobercovým běhounem je odřená povrchová úprava a bordura je znečištěná zbytky údržbové pasty a prachu. Mezi parketami a v parketách jsou na několika místech spáry větší než 4 mm, chybí několik růžku parket a část bordury je poničená.


Souhrn typů poškození

Průhyb parket (ks)	3,00	Lokální poškození v ploše (ks)	0,00	Skvrny ve výklenku (ks)	3,00
Prasklé parkety (ks)	0,00	Chybějící dílky, růžky (ks)	10,00	Extra čištění plochy (m2)	0,00
Spáry >4 mm - mezi parketami (ks)	2,00	Hluboké škrábance (m2)	0,00	Doplnění povrchové úpravy (m2)	0,00
Spáry >4 mm - v parketě (ks)	2,00	Znečištění pod kobercem (m2)	2,70	Oprava/ doplnění prahu	0,00
Poškození bordury (bm)	9,00	Čištění bordury/ krajů (bm)	18,00	Poznámka	-




- Čištění bordury, krajů
- Volné díly bordury

- Chybějící dílky, ruzky




- Průhyb parket



MÍSTNOST 12 PŘEDSÁLÍ

Informace k podlaze v místnosti

Místnost se nachází ve 2 NP zámku. Parkety jsou pouze v celé místnosti o ploše zhruba 20 m². Parkety jsou samonosné, čtvercové a jsou položeny přitloukáním na spodní tesařskou podlahu. Parketová část podlahy je lemovaná bordurou a geometrie vzoru parket navazuje na další místnost.




Popis parket

Konstrukce parket je masivní, má tvar čtverce o rozměru 683 x 683 mm, vzor průplet vycházející ze vzoru Arenberg. Vzor této parkety se skládá z minimálně 19-ti dílců z masivního dubu, některé části například trojúhelníkové jsou slepeny z více částí (proto je počet dílců uváděn jako minimální). Dílce v rámové konstrukci jsou mezi sebou spojeny na pero - drážku a slepeny živočišným klijem, kdy vnitřní dílce jsou vsazeny do rámu a vcelku tak společně tvoří samonosný podlahový prvek.

Pokládka parket je realizována vkládáním pera do obvodové drážky parkety (čtverce) a fixací parkety pomocí 2-3 hřebíků zatlučených skrz obvodovou drážku ke spodní dřevěné podlaze.

Směr pokládky parket je diagonálně k osám místnosti. Parkety jsou položeny v celé ploše. Zakončení u zdi je řešeno podlahovou lištou.



Rozměry a konstrukce parket

Typ	Délka (mm)	Šířka (mm)	Tloušťka (mm)	Konstrukce	Použité dřeviny
01	683	683	±24	Masiv	Dub

Popis stavu podlahy

V této místnosti se neprováděly sondy a hodnocení stavu je "pouze" vizuální.

Konstrukce podlahy je v dobré kondici, odpovídající stáří podlahy. Parkety nevykazují poškození dřevokaznými houbami nebo hmyzem. Parketová podlaha je soudržná a funkční.

Povrch - patina stáří na povrchu parket je symetrická a zachovalá, k degradaci celoplošným broušením válcovou bruskou nedošlo. Na povrchovou úpravu je použit vosk a následně byly užívány čisticí a údržbové pasty na bázi benzínu s příměsí vosku.


Souhrn typů poškození

Průhyb parket (ks)	8,00	Lokální poškození v ploše (ks)	0,00	Skvrny ve výklenku (ks)	0,00
Prasklé parkety (ks)	3,00	Chybějící dílky, růžky (ks)	3,00	Extra čištění plochy (m2)	0,00
Spáry >4 mm - mezi parketami (ks)	5,00	Hluboké škrábance (m2)	0,00	Doplnění povrchové úpravy (m2)	0,00
Spáry >4 mm - v parketě (ks)	3,00	Znečištění pod kobercem (m2)	0,00	Oprava/ doplnění prahu	0,00
Poškození bordury (bm)	0,00	Čištění bordury/ krajů (bm)	12,00	Poznámka	-

Fotografie poškození


- Prasklé parkety
- Průhyb parket

- Průhyb parket



- Prasklé parkety


- Průhyb parket



MÍSTNOST 13 ZRCADLOVÝ SALONEK

Informace k podlaze v místnosti

Místnost se nachází ve 2 NP zámku. Parkety jsou pouze v celé místnosti o ploše zhruba 10 m². Parkety jsou samonosné, čtvercové a jsou položeny přitloukáním na spodní tesařskou podlahu. Parketová část podlahy je lemovaná bordurou a geometrie vzoru parket navazuje na další místnost.




Popis parket

Konstrukce parket je masivní, tvar čtverce o rozměru 575 x 575 mm, vzor tzv. Vídeňský kříž. Křížový vzor této parkety se skládá z masivního dubového dřeva. Dílce v křížové konstrukci jsou mezi sebou spojeny na pero - drážku a slepeny živočišným klijem, kdy vnitřní dílce jsou vsazeny do kříže a vcelku tak společně tvoří samonosný podlahový prvek.

Pokládka parket je realizována vkládáním pera do obvodové drážky parkety (čtverce) a fixací parkety pomocí 2-3 hřebíků zatlučených skrz obvodovou drážku ke spodní dřevěné podlaze.

Směr pokládky parket je diagonálně s osami místnosti. Parkety jsou položeny v celé ploše, bez okrajové bordury. Zakončení u zdi je řešeno částečně podlahovou lištou.

Ostatní - Parkety nejsou ošetřeny povrchovou úpravou a budou vyžadovat intenzivní čištění před aplikací tradičního vosku.



Rozměry a konstrukce parket

Typ	Délka (mm)	Šířka (mm)	Tloušťka (mm)	Konstrukce	Použité dřeviny
02	575	575	23-27	Masiv	Dub

Popis stavu podlahy

V této místnosti se neprováděly sondy a hodnocení stavu je "pouze" vizuální.

Konstrukce podlahy je v dobré kondici, odpovídající stáří podlahy. Parkety nevykazují poškození dřevokaznými houbami nebo hmyzem. Parketová podlaha je soudržná a funkční.


Povrch - patina stáří na povrchu parket je symetrická a zachovalá, k degradaci celoplošným broušením válcovou bruskou nedošlo. Na povrchovou úpravu je použit vosk a následně byly užívány čisticí a údržbové pasty na bázi benzínu s příměsí vosku.

Souhrn typů poškození

Průhyb parket (ks)	0,00	Lokální poškození v ploše (ks)	1,00	Skvrny ve výklenku (ks)	0,00
Prasklé parkety (ks)	1,00	Chybějící dílky, růžky (ks)	0,00	Extra čištění plochy (m2)	10,00
Spáry >4 mm - mezi parketami (ks)	0,00	Hluboké škrábance (m2)	0,00	Doplnění povrchové úpravy (m2)	10,00
Spáry >4 mm - v parketě (ks)	0,00	Znečištění pod kobercem (m2)	0,00	Oprava/ doplnění prahu	0,00
Poškození bordury (bm)	0,00	Čištění bordury/ krajů (bm)	10,00	Poznámka	Bez PÚ

- Čištění krajů
- Znečištění parket


- Znečištění parket



MÍSTNOST 19 SCHODIŠTĚ

Informace k podlaze v místnosti

Místnost se nachází ve 2 NP zámku. Parkety jsou pouze v celé místnosti o ploše zhruba 10 m². Parkety jsou samonosné, čtvercové a jsou položeny přitloukáním na spodní tesařskou podlahu. Parketová část podlahy je lemovaná bordurou a geometrie vzoru parket navazuje na další místnost.




Popis parket

Konstrukce parket je masivní, tvar čtverce o rozměru 575 x 575 mm, vzor tzv. Vídeňský kříž. Křížový vzor této parkety se skládá z masivního dubového dřeva. Dílce v křížové konstrukci jsou mezi sebou spojeny na pero - drážku a slepeny živočišným klijem, kdy vnitřní dílce jsou vsazeny do kříže a vcelku tak společně tvoří samonosný podlahový prvek.

Pokládka parket je realizována vkládáním pera do obvodové drážky parkety (čtverce) a fixací parkety pomocí 2-3 hřebíků zatlučených skrz obvodovou drážku ke spodní dřevěné podlaze.

Směr pokládky parket je diagonálně s osami místnosti. Parkety jsou položeny v celé ploše, bez okrajové bordury. Zakončení u zdi je řešeno částečně podlahovou lištou.

Ostatní - Parkety nejsou ošetřeny povrchovou úpravou a budou vyžadovat intenzivní čištění před aplikací tradičního vosku.



Rozměry a konstrukce parket

Typ	Délka (mm)	Šířka (mm)	Tloušťka (mm)	Konstrukce	Použité dřeviny
02	575	575	23-27	Masiv	Dub

Popis stavu podlahy

V této místnosti se neprováděly sondy a hodnocení stavu je "pouze" vizuální.

Konstrukce podlahy je v dobré kondici, odpovídající stáří podlahy. Parkety nevykazují poškození dřevokaznými houbami nebo hmyzem. Parketová podlaha je soudržná a funkční.


Povrch - patina stáří na povrchu parket je symetrická a zachovalá, k degradaci celoplošným broušením válcovou bruskou nedošlo. Na povrchovou úpravu je použit vosk a následně byly užívány čisticí a údržbové pasty na bázi benzínu s příměsí vosku.

Souhrn typů poškození

Průhyb parket (ks)	0,00	Lokální poškození v ploše (ks)	0,00	Skvrny ve výklenku (ks)	0,00
Prasklé parkety (ks)	0,00	Chybějící dílky, růžky (ks)	0,00	Extra čištění plochy (m2)	10,00
Spáry >4 mm - mezi parketami (ks)	0,00	Hluboké škrábance (m2)	0,00	Doplnění povrchové úpravy (m2)	10,00
Spáry >4 mm - v parketě (ks)	0,00	Znečištění pod kobercem (m2)	0,00	Oprava/ doplnění prahu	0,00
Poškození bordury (bm)	0,00	Čištění bordury/ krajů (bm)	10,00	Poznámka	Bez PÚ

Fotografie poškození

- Extra čištění plochy (parkety bez PÚ)
- Extra čištění plochy (parkety bez PÚ)
- Čištění krajů



PASPORT PODLAH

VE VYBRANÝCH INTERIÉRECH SZ PLOSKOVICE ZÁVĚR A NÁVRH RESTAURÁTORSKÉHO ZÁSAHU

Na listech pasportu jednotlivých místností je vždy tabulka "Souhrn typů poškození", která zahrnuje nejvýznamnější typy poškození v jednotlivých místnostech. Výjimku tvoří místnost číslo 8 Ložnice císaře, kde doporučujeme s ohledem na nalezená poškození provést částečnou demontáž parket a zjistit stav podkladní konstrukce.

Souhrn typů poškození ve všech místnostech

Průhyb parket (ks)	57,00	Lokální poškození v ploše (ks)	6,00	Skvrny ve výklenku (ks)	30,00
Prasklé parkety (ks)	14,00	Chybějící dílky, růžky (ks)	83,00	Extra čištění plochy (m2)	122,00
Spáry >4 mm - mezi parketami (ks)	53,00	Hluboké škrábance (m2)	22,50	Doplnění povrchové úpravy (m2)	122,00
Spáry >4 mm - v parketě (ks)	64,00	Znečištění pod kobercem (m2)	44,90	Oprava/ doplnění prahu	2,00
Poškození bordury (bm)	17,60	Čištění bordury/ krajů (bm)	445,00	Poznámka	-

(1) Průhyb parket

Opatření (restaurátorský zásah):

- ➔ Ve stávající parketě, konkrétně ve spoji jednotlivých dílů parkety, blíže ke středu parkety (avšak s ohledem na místo průhybu) vyvrtat dva 3 mm otvory do hloubky 25 mm. Jeden otvor použít jako přístupový otvor a injektovat výplňovou hmotu, která vyplní prostor mezi samonosnou parketou a podlahovým prknem, na kterém jsou parkety položeny. Druhý otvor slouží k odvodu vzduchu pro lepší rozpínavost hmoty pod parketou. Jako vhodná hmota pro doplnění výplně se jeví korková hmota. V žádném případě nelze použít jakýkoliv druh montážní pěny !
- ➔ Do zaschnutí injektované hmoty pod parketou nelze na parkety vstupovat. Po zaschnutí vyretušovat drobné otvory.

(2) Prasklá parketa

Opatření (restaurátorský zásah):

- ➔ Prasklou parketu opatrně vyjmout z parketové podlahy a provést opravu formou vyprotézování dílce tak, aby zůstala zachována horní historická časová hodnota prasklého dílce. Při této opravě zřejmě bude nutné dílec rozebrat na jeho jednotlivé součásti a opět zkompletovat. Vzhledem k použití živočišných kličů při výrobě parkety a se znalostí výroby parket, je tato oprava nejméně invazivní. Důraz

při této opravě je kladen na opětovné použití kostního / kožního klihu jak pro protézování, tak pro sestavení dílce zpět.

- ➔ Variantou druhou je oprava bez vyjmutí dílce. Zde je však předpoklad, pro opravu shora, použit materiál - dřevo, stejné časové hodnoty! Zachování původní patiny je charakteristikou dobře odvedené práce.

(3) Spáry >4 mm - mezi parketami

(4) Spáry >4 mm - v parketě

Opatření (restaurátorský zásah):

- ➔ Spáry větší než 4 mm vyčistit do hloubky a po obvodu spáry tak, aby byly odstraněny zbytky čisticích prostředků a nečistot, které se ve spáře mohli nahromadit. Poté je možné spáru vyšpánovat - dosadit do spáry dřevěnou třísku tak, aby odpovídala geometrii vzoru. Jako vhodný materiál zde opět doporučujeme dřevinu stejné historické hodnoty. Špánování patří k běžné péči o parkety a není žádoucí, aby byla podlaha opticky znehodnocena dřevinou jiného zbarvení. Oprava probíhá bez nutnosti narušení stávající povrchové úpravy.

(5) Poškození bordury

Opatření (restaurátorský zásah):

- ➔ Dle rozsahu poškození (pouze dýha / dýha a podklad) zvolíme opravu. U poškozeného pokladu pod dýhou tento doplníme. Ke klížení jednoznačně použít živočišné klihy. Pro doplnění chybějící dýhy použijeme časově stejný materiál pro zachování celkové optiky parketové podlahy. V místech, kde došlo jen k odlepení dýhy od podkladu použijeme opětovné nahlížení dýhy zpět. Toto zpětné naklížení nám umožňují vlastnosti živočišného klihu.

(6) Lokální poškození v ploše

Opatření (restaurátorský zásah):

- ➔ Místo poškození vyčistit od zbytků past a čisticích prostředků. Pro opravu je možné zvolit dvě varianty oprav dle rozsahu poškození - vyretušovat a nebo doplnit v místě poškození dílec ze dřeva ve stejné časové hodnotě. Zde je třeba brát velký zřetel na geometrii dřeva a vzoru. Dosazení aplikujeme pomocí reverzibilních klihů s minimálním zásahem do okolních partií opravovaného lokálně poškozeného místa. Oprava by měla proběhnout punktuálně bez narušení okolní stávající povrchové úpravy. Na opravený dílec doplnit po zaschnutí povrchovou úpravu odpovídající stávající povrchové úpravě.

(7) Chybějící růžky parket

Opatření (restaurátorský zásah):

- ➔ Místo poškození vyčistit od zbytků past a čisticích prostředků. Vyčistit do hloubky i po obvodu spár tak, aby byla zaručena dostatečná přilnavost při doplňování nového dílce. Pro doplnění použít dílec ze

dřeva ve stejné časové hodnotě. Zde je třeba brát velký zřetel na geometrii dřeva a vzoru. Dosazení aplikujeme pomocí reverzibilních klišů s minimálním zásahem do okolních partií opravovaného lokálního poškození. Oprava by měla proběhnout punktuálně bez narušení okolní stávající povrchové úpravy. Na opravený dílec doplnit po zaschnutí povrchovou úpravu odpovídající stávající povrchové úpravě.

(8) Hluboké škrábance

Opatření (restaurátorský zásah):

- ➔ Kraje hlubokých škrábanců ošetříme tak, aby nám nezůstaly ostré hrany a zlomená vlákna dřeva. Plochu škrábance za pomoci cidliny vyčistíme a obnovíme optickou návaznost na okolní směr dřeva. Hluboký škrábanec zůstane zapsán do povrchu parkety, je možné ho však opticky zjemnit. Při těchto opravách nedoporučujeme používat brusivo či stroje na broušení. Došlo by nejen k ztrátě historické hodnoty dílce, ale také k narušení optického vzhledu a uzavřenosti povrchu dřeva, který byl při původní výrobě opracován kovem.

(9) Znečištění pod kobercem

Opatření (zásah údržby):

- ➔ Koberce z parket odstranit, plochu pod kobercem vysát. Případné zbytky lepicích či fixačních pásek mechanicky, bez pomoci mechanických pomůcek, sloupat z povrchu parket. Plochu pod kobercem umýt mýdlovým čističem. V závislosti na druhu použitého koberce a délky působení spodní vrstvy koberce na povrch parket, bude v některých případech zřejmě doporučující použít intenzivní čistič pro odstranění přilnutých zbytků z koberce. Po vyčištění neutralizovat čišťenou plochu čistou vodou a doplnit povrchovou úpravu v místě, kde proběhlo čištění.

(10) Čištění krajů (bordury)

Opatření (zásah údržby):

- ➔ V krajích nahromaděné vrstvy past a čisticích prostředků odstranit mechanicky, nejlépe za pomoci parketářské cidliny. NE k používání techniky broušení brusným papírem! Tato technika může způsobit značné škody. Parketářská cidlina pracuje s minimálním odběrem materiálu, nenarušuje spodní vrstvy a navíc se jedná o stejnou techniku opracování jako při původní výrobě parket. Po odstranění černých zbytků past doplnit nový vosk na očištěná místa.

(11) Skvrny ve výklenku

Opatření:

- ➔ Skvrny od čisticích prostředků či dešťové vody odstranit čištěním plochy výklenku mýdlovou vodou.

(12) Extra čištění plochy

Opatření:

- ➔ Zvážit nutnost sjednocení dvou různě intenzivních povrchových úprav. Jedná se o optickou, nikoli funkční, záležitost. Pro optické sjednocení vzhledu parket doporučujeme odstranit stávající povrchové úpravy a aplikovat novou povrchovou úpravu celoplošně.

(13) Doplnění povrchové úpravy

Opatření:

- ➔ V místě chybějící povrchové úpravy místo vyčistit, nejlépe mýdlovým čističem. Neutralizovat čistou vodou a po dostatečném zaschnutí aplikovat novou povrchovou úpravu. Dle možnosti použít stejný systém aplikace povrchové úpravy jako se nachází na zbytku plochy, kde je povrchová úprava intaktní.

(14) Opravy / doplnění prahu

Opatření:

- ➔ Truhlářsky doplnit chybějící práh ve dveřích. Zde není nutnost pracovat s historicky, časově identických materiálem. Pro dosažení prahu přizpůsobit za pomoci restaurátorské chemie optiku prahu k celkovému jednotnému vzhledu.

Technologické kroky a materiály

Doporučujeme používat technologické postupy a materiály, které byly používány při samotné výrobě parket, zejména u těch postupů, které mají přímý vliv na zachování "hmoty" historických parket, reverzibilitu používané chemie, uzavřenost povrchu dřeva a časovou hodnotu, tj. použití historického dřeva.

Zásahy do povrchu a opracování vkládaných dílků:

- Parketářská cidlina - nikdy ne bruska - jiná struktura povrchu dřeva, jiná optika
- Hoblíky - různé typy dle konkrétní potřeby
- Mýdlové čističe
- Historické dřevo, z období výroby parket

Lepení:

- Živočišné klihy (směs kostního a kožního klihu) používané za tepla - nenahrazovat PVAC lepidlem, které není reverzibilní a kompatibilní s klihem. Důraz je na reverzibilitu a kompaktnost s původními lepidly.

Povrchová úprava:

- Tradiční parketářské pevné vosky a impregnační oleje - nenahrazovat tvrdými voskovými oleji nebo laky.

Závěr

Veškeré postupy a používané materiály by měly být používány s ohledem na původní technologii výroby a zachování historické hodnoty opravovaných parket.