

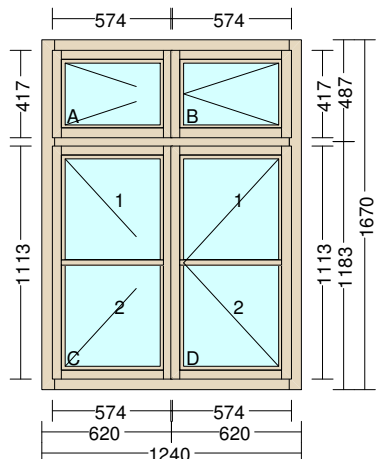
Všechny kóty sloupků, poutců a příček na osy v milimetrech

**P. 1** 1 ks OK2**Jednoduché okno****Dřevo :** Smrk - nast.**Povrchy:****Základ - Mezivrstva - Vrch**

203 Bílá - 385 Bílá - 1013 RAL

**Parapet vnější:** Falc**Parapet vnitřní:** Falc

4 ks Skoba M 8x50 šr. Pomosazeno

**Těsnění:** Okenní těs. Bíléparapet  
230+nos/1320.....1x**Rám 1240 x 1670 Falc 12/28**Prof. rám: **Zap. kulatina R6****Díly rámu :** Množ. kráce. čistá vnější vnitřní Šířka K1 / úhel dél. K2 / úhel dél.

Díly rámu	Množ.	kráce.	čistá vnější	vnitřní	Šířka	K1 / úhel	dél.	K2 / úhel	dél.
R - Rám svislý	1 ks	1670	70 / 45						
L - Rám svislý	1 ks	1670	70 / 45						
H - Rám vod.	1 ks	1134	70 / 45			17		17	
S - Rám vod.	1 ks	1134	70 / 45			17		17	
Poutec profil	1 ks	1134	80 / 45			17		17	Bez. profilace

**Křídla : 53d - Dit.- lišta vlnka profil Falc: 12/28/5 Prof. hr. R06 - Kulatina R6**

Počet	Rozměr	Soubor kování / Zámek ozn.	Jaz/VK	Záv.	S	H	L	P
A 1 ks	574 x 417	L štu.		T2 UR01 2 ks	60 53	60 53	60 53	60 53
B 1 ks	574 x 417	20 R rozvora	197	T2 UR01 2 ks	60 53	60 53	60 53	60 53
C 1 ks	574 x 1113	L štu.		T2 UR01 3 ks	60 53	60 53	60 53	60 53
D 1 ks	574 x 1113	20 R rozvora	545	T2 UR01 3 ks	60 53	60 53	60 53	60 53

**Klapačky :**

Křídlo	Množ.	Délka	Rozměr
Vnější str. křídla	1 ks	351	44 x 17
Vnější str. křídla	1 ks	1047	44 x 17
Vnitřní str. křídla	B 1 ks	454	45 x 22
Vnitřní str. křídla	D 1 ks	1150	45 x 22

20-17 Strojek 3o - Žlabek R5  
20-17 Strojek 3o - Žlabek R5

**Zasklení :**

Množ.	Rozměr	Síla	Označení	Rámeček
A, B 2 ks	485 x 328	16	4 - 8 - 4 U=1,6	<input type="checkbox"/> Chro. Ultra 9016
C, D 2 ks	485 x 1024	16	4 - 8 - 4 U=1,6	<input type="checkbox"/> Chro. Ultra 9016

vodorovný : DUPLEX 24

Všechny kóty sloupků, poutců a příček na osy v milimetrech

**P. 2** 1 ks OK3

Špal. okna

Dřevo : Smrk - nast.

Povrchy:

Základ - Mezivrstva - Vrch

203 Bílá - 385 Bílá - 1013 RAL

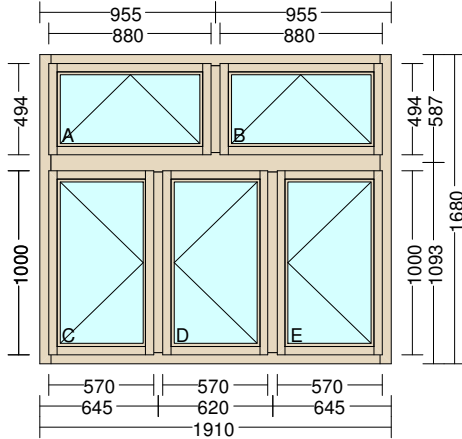
Parapet vnější: Falc

Parapet vnitřní: Falc

Skoby, záskočky, dorazy, jazýčky.

8 ks Jazýček Zinek žlutý  
3 ks Ok. doraz Mosaz surová  
3 ks Ok. záskočka Stře. ZZ - Mosaz surová

Těsnění: Okenní těs. Bílé



GEZE OL 90 bílý

Vnitřní spodní křídla budou stávající repase!!

**P. D2 vni. rám** 1 ks OK3

Špal. okna - vnitřní

Dřevo : Smrk - nast.

Povrchy:

Základ:

Mezivrstva:

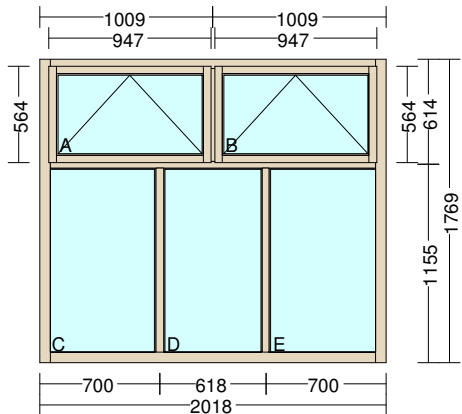
Vrch: 1013 RAL

Parapet vnitřní: Falc

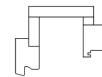
Skoby, záskočky, dorazy, jazýčky.

2 ks Jazýček

Těsnění:

**Rám 1910 x 1680 Falc 12/28**

Prof. rám: Zap. kulatina R6



Celk. výška okna 1770

Kast. nad rámem 90

Celk. hl. okna 235

Špalety

**Díly rámu :** Množ. kráce. čistá vnější vnitřní Šířka K1 / úhel dél. K2 / úhel dél.

Díly rámu	Množ.	kráce.	čistá vnější vnitřní	Šířka	K1 / úhel dél.	K2 / úhel dél.	Šír. 179 Umíst. Délka	Síla 18
L - Rám svislý	1 ks	1680		70 / 45				
R - Rám svislý	1 ks	1680		70 / 45			H, S 1874	
S - Rám vod.	1 ks	1804		70 / 45	17	17	L, R 1770	
H - Rám vod.	1 ks	1804		70 / 45	17	17		
Poutec profil	1 ks	1804		126 / 45	17	17		Lep. prof. na vrch
Sloupek profil	1 ks	994		90 / 45	17	17		Bez. profilace
Sloupek profil	1 ks	994		90 / 45	17	17		Bez. profilace
Sloupek profil	1 ks	488		90 / 45	17	17		Bez. profilace

**Křídla : 53d - Dit.- lišta vlnka profil**

Falc: 12/28/5

Prof. hr. R06 - Kulatina R6

Počet	Rozměr	Soubor kování / Zámek ozn.	Jaz/VK	Záv.	S	H	L	P
A 1 ks	880 x 494	S jaz. oblouk.	2 ks	T2 UR01 2 ks	60 53	60 53	60 53	60 53
B 1 ks	880 x 494	S spř. kř. L->R		T2 UR01 2 ks	60 53	60 53	60 53	60 53
C 1 ks	570 x 1000	1O jaz. Jazýček od rohu - 250	2 ks	T2 UR01 3 ks	60 53	60 53	60 53	60 53
D 1 ks	570 x 1000	1O jaz. Jazýček od rohu - 250	2 ks	T2 UR01 3 ks	60 53	60 53	60 53	60 53
E 1 ks	570 x 1000	1O jaz. Jazýček od rohu - 250	2 ks	T2 UR01 3 ks	60 53	60 53	60 53	60 53

**Zasklení :**

Množ.	Rozměr	Síla	Označení	Rámeček
A, B 2 ks	791 x 405	16	4 - 8 - 4 U=1,6	<input type="checkbox"/> Chro. Ultra 9016
C, D, E 3 ks	481 x 911	16	4 - 8 - 4 U=1,6	<input type="checkbox"/> Chro. Ultra 9016

**Rám 2018 x 1769 Falc 12/24/5****Díly rámu :** Množ. kráce. čistá vnější vnitřní Šířka K1 / úhel dél. K2 / úhel dél.

Díly rámu	Množ.	kráce.	čistá vnější vnitřní	Šířka	K1 / úhel dél.	K2 / úhel dél.	Bez. profilace
L - Rám svislý	1 ks	1769		60 / 45			
R - Rám svislý	1 ks	1769		60 / 45	6	6	
S - Rám vod.	1 ks	1910		60 / 45			
H - Rám vod. kast	1 ks	1898		60 / 45			
Poutec profil	1 ks	1898		60 / 45			Bez. profilace
Sloupek	1 ks	1077		60 / 45		12	
Sloupek	1 ks	1077		60 / 45		12	
Sloupek	1 ks	548		60 / 45	12	12	

**Křídla : 44 - Vlnka profil tmel ven**

Falc: 12/24

Prof. hr. R06 - Kulatina R6

Počet	Rozměr	Soubor kování / Zámek ozn.	Jaz/VK	Záv.	S	H	L	P
A 1 ks	947 x 564	S jaz. R->L	2 ks	T2 UR01 2 ks	54 44	54 44	54 44	54 44
B 1 ks	947 x 564	S pak. ovl. v pravo L->R		T2 UR01 2 ks	54 44	54 44	54 44	54 44

**Zasklení :**

Množ.	Rozměr	Síla	Označení	Rámeček
A, B 2 ks	855 x 472	4	Sklo 4 mm čiré	
C, E 2 ks	619 x 1074	4	Sklo 4 mm čiré	
D 1 ks	576 x 1074	4	Sklo 4 mm čiré	

Všechny kóty sloupků, poutců a příček na osy v milimetrech

**P. 3** 2 ks OK4

Špal. okna

Dřevo : Smrk - nast.

Povrchy:

Základ - Mezivrstva - Vrch

203 Bílá - 385 Bílá - 1013 RAL

Parapet vnější: Falc

Parapet vnitřní: Falc

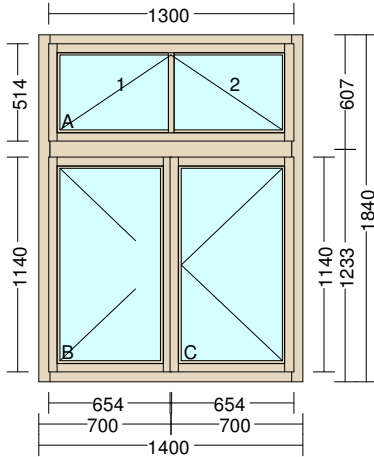
Skoby, záskočky, dorazy, jazýčky.

4 ks Ok. doraz Mosaz surová

4 ks Ok. záskočka Stře. ZZ - Mosaz surová

4 ks Skoba M 8x50 šr. Pomosazeno

Těsnění: Okenní těs. Bílé



GEZE OL 90 bílý

Parapety

130+nos/1600.....1x

130+nos/1620.....1x

**P. D3 vni. rám** 2 ks OK4

Špal. okna - vnitřní

Dřevo : Smrk - nast.

Povrchy:

Základ:

Mezivrstva:

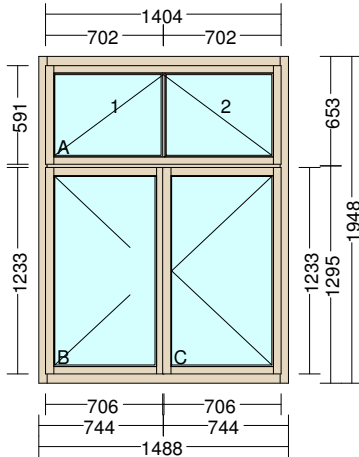
Vrch: 1013 RAL

Parapet vnitřní: Falc

Skoby, záskočky, dorazy, jazýčky.

4 ks Skoba M 8x50 šr.

Těsnění:

**Rám 1400 x 1840 Falc 12/28**

Prof. rám: Zap. kulatina R6

Celk. výška okna 1840  
Kast. nad rámem 0

Celk. hl. okna 235

Špalety

Díly rámu : Množ. kráce. čistá vnější vnitřní Šířka K1 / úhel dél. K2 / úhel dél.

Díly rámu :	Množ.	kráce.	čistá vnější vnitřní	Šířka	K1 / úhel dél.	K2 / úhel dél.	Šír. 179 Umíst. Délka
L - Rám svislý	2 ks	1840		70 / 45			H, S 1364 L, R 1840
R - Rám svislý	2 ks	1840		70 / 45			
H - Rám vod.	2 ks	1294		70 / 45	17	17	
S - Rám vod.	2 ks	1294		70 / 45	17	17	
Poutec profil	2 ks	1294		126 / 45	17	17	Lep. prof. na vrch

**Křídla : 53d - Dit.- lišta vlnka profil**

Falc: 12/28/5

Prof. hr. R06 - Kulatina R6

Počet	Rozměr	Soubor kování / Zámek ozn.	Jaz/VK	Záv.	S	H	L	P
A	2 ks 1300 x 514	S spř. kř. L->R		T2 UR01 2 ks	60 53	60 53	60 53	60 53
B	2 ks 654 x 1140	L štu.		T2 UR01 3 ks	60 53	60 53	60 53	60 53
C	2 ks 654 x 1140	2O R rozvora		558 T2 UR01 3 ks	60 53	60 53	60 53	60 53

**Klapačky :**

Křídlo	Množ.	Délka	Rozměr
Vnější str. křídla	2 ks	1074	44 x 17
Vnitřní str. křídla	2 ks	1175	45 x 22

20-15 Strojek 3o - Žlabek R5

**Zasklení :**

Množ.	Rozměr	Síla	Označení	Rámeček
A	2 ks 1211 x 425	16	4 - 8 - 4 U=1,6 svislý : DUPLEX 24	<input type="checkbox"/> Chro. Ultra 9016
B, C	4 ks 565 x 1051	16	4 - 8 - 4 U=1,6	<input type="checkbox"/> Chro. Ultra 9016

**Rám 1488 x 1948 Falc 12/24/5**

Díly rámu : Množ. kráce. čistá vnější vnitřní Šířka K1 / úhel dél. K2 / úhel dél.

Díly rámu :	Množ.	kráce.	čistá vnější vnitřní	Šířka	K1 / úhel dél.	K2 / úhel dél.	Bez. profilace
L - Rám svislý	2 ks	1948		50 / 45			
R - Rám svislý	2 ks	1948		50 / 45			
H - Rám vod.	2 ks	1400		60 / 45	6	6	
S - Rám vod.	2 ks	1400		60 / 45	6	6	
Poutec profil	2 ks	1388		60 / 45			

**Křídla : 44 - Vlnka profil tmel ven**

Falc: 12/24

Prof. hr. R06 - Kulatina R6

Počet	Rozměr	Soubor kování / Zámek ozn.	Jaz/VK	Záv.	S	H	L	P
A	2 ks 1404 x 591	S pak. ovl. v pravo L->R		T2 UR01 2 ks	54 44	54 44	54 44	54 44
B	2 ks 706 x 1233	L štu.		T2 UR01 3 ks	54 44	54 44	54 44	54 44
C	2 ks 706 x 1233	2O R rozvora		605 T2 UR01 3 ks	54 44	54 44	54 44	54 44

Díly křidel: krác. čistá vně. vnit. svět. vni. prof. šířka/síla K1/úhel dél. K2/úhel dél.

A	Příčka dělicí	2 ks	503	503	483	Tm	30 / 44	90,0	10	90,0	10
---	---------------	------	-----	-----	-----	----	---------	------	----	------	----

**Klapačky :**

Křídlo	Množ.	Délka	Rozměr
Vnější str. křídla	2 ks	1186	44 x 17
Vnitřní str. křídla	2 ks	1268	45 x 22

20-15 Strojek 3o - Žlabek R5

**Zasklení :**

Množ.	Rozměr	Síla	Označení	Rámeček
A.1, A.2	4 ks 649 x 499	4	Sklo 4 mm čiré	
B, C	4 ks 614 x 1141	4	Sklo 4 mm čiré	

Všechny kóty sloupků, poutců a příček na osy v milimetrech

**P. 4** 1 ks OK5

Špal. okna

Dřevo : Smrk - nast.

Povrchy:

Základ - Mezivrstva - Vrch

203 Bílá - 385 Bílá - 1013 RAL

Parapet vnější: Falc

Parapet vnitřní: Falc

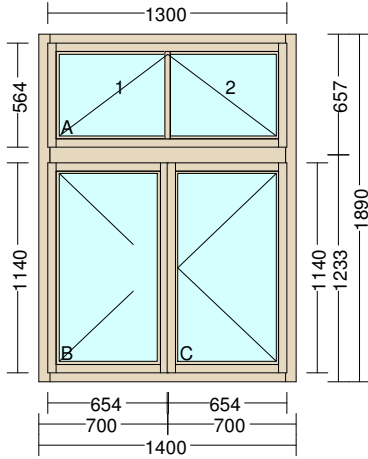
Skoby, záskočky, dorazy, jazýčky.

2 ks Ok. doraz Mosaz surová

2 ks Ok. záskočka Stře. ZZ - Mosaz surová

2 ks Skoba M 8x50 šr. Pomosazeno

Těsnění: Okenní těs. Bílé



GEZE OL 90 bílý

Parapety

150+nos/1620.....1x

**P. D4 vni. rám** 1 ks OK5

Špal. okna - vnitřní

Dřevo : Smrk - nast.

Povrchy:

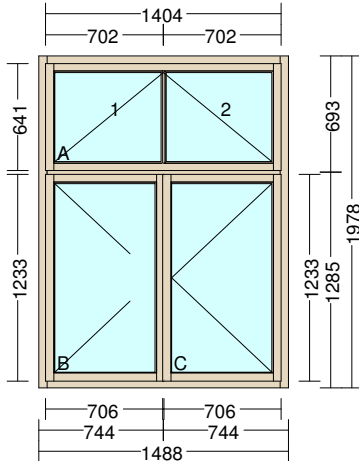
Základ:  
Mezivrstva:  
Vrch: 1013 RAL

Parapet vnitřní: Falc

Skoby, záskočky, dorazy, jazýčky.

2 ks Skoba M 8x50 šr.

Těsnění:

**Rám 1400 x 1890 Falc 12/28**

Prof. rám: Zap. kulatina R6

Celk. výška okna 1890  
Kast. nad rámem 0

Celk. hl. okna 235

Špalety

Díly rámu : Množ. kráce. čistá vnější vnitřní Šířka K1 / úhel dél. K2 / úhel dél.

Díly rámu :	Množ.	kráce.	čistá vnější vnitřní	Šířka	K1 / úhel dél.	K2 / úhel dél.	Šír. 179 Umíst. Délka
L - Rám svislý	1 ks	1890		70 / 45			H, S 1364 L, R 1890
R - Rám svislý	1 ks	1890		70 / 45			
H - Rám vod.	1 ks	1294		70 / 45	17	17	
S - Rám vod.	1 ks	1294		70 / 45	17	17	
Poutec profil	1 ks	1294		126 / 45	17	17	Lep. prof. na vrch

**Křídla : 53d - Dit.- lišta vlnka profil**

Falc: 12/28/5

Prof. hr. R06 - Kulatina R6

Počet	Rozměr	Soubor kování / Zámek ozn.	Jaz/VK	Záv.	S	H	L	P
A	1 ks 1300 x 564	S spř. kř. L->R		T2 UR01 2 ks	60 53	60 53	60 53	60 53
B	1 ks 654 x 1140	L štu.		T2 UR01 3 ks	60 53	60 53	60 53	60 53
C	1 ks 654 x 1140	2O R rozvora		558 T2 UR01 3 ks	60 53	60 53	60 53	60 53

**Klapačky :**

Vnější str. křídla	Křídlo	Množ.	Délka	Rozměr
		1 ks	1074	44 x 17
Vnitřní str. křídla	C	1 ks	1175	45 x 22

20-15 Strojek 3o - Žlabek R5

**Zasklení :**

Množ.	Rozměr	Síla	Označení	Rámeček
B, C	2 ks 565 x 1051	16	4 - 8 - 4 U=1,6	<input type="checkbox"/> Chro. Ultra 9016
A	1 ks 1211 x 475	16	4 - 8 - 4 U=1,6	<input type="checkbox"/> Chro. Ultra 9016

svislý : DUPLEX 24

**Rám 1488 x 1978 Falc 12/24/5**

Díly rámu : Množ. kráce. čistá vnější vnitřní Šířka K1 / úhel dél. K2 / úhel dél.

Díly rámu :	Množ.	kráce.	čistá vnější vnitřní	Šířka	K1 / úhel dél.	K2 / úhel dél.	Bez. profilace
R - Rám svislý	1 ks	1978		50 / 45			
L - Rám svislý	1 ks	1978		50 / 45			
H - Rám vod.	1 ks	1400		50 / 45	6	6	
S - Rám vod.	1 ks	1400		50 / 45	6	6	
Poutec profil	1 ks	1388		60 / 45			

**Křídla : 44 - Vlnka profil tmel ven**

Falc: 12/24

Prof. hr. R06 - Kulatina R6

Počet	Rozměr	Soubor kování / Zámek ozn.	Jaz/VK	Záv.	S	H	L	P
A	1 ks 1404 x 641	S pak. ovl. v pravo L->R		T2 UR01 2 ks	54 44	54 44	54 44	54 44
B	1 ks 706 x 1233	L štu.		T2 UR01 3 ks	54 44	54 44	54 44	54 44
C	1 ks 706 x 1233	2O R rozvora		605 T2 UR01 3 ks	54 44	54 44	54 44	54 44

Díly křidel: krác. čistá vně. vnit. svět. vni. prof. šířka/síla K1/úhel dél. K2/úhel dél.

A	Příčka dělicí	1 ks	553	553	533	Tm	30 / 44	90,0	10	90,0	10
---	---------------	------	-----	-----	-----	----	---------	------	----	------	----

**Klapačky :**

Vnější str. křídla	Křídlo	Množ.	Délka	Rozměr
		1 ks	1186	44 x 17
Vnitřní str. křídla	C	1 ks	1268	45 x 22

20-15 Strojek 3o - Žlabek R5

**Zasklení :**

Množ.	Rozměr	Síla	Označení	Rámeček
B, C	2 ks 614 x 1141	4	Sklo 4 mm čiré	
A.1, A.2	2 ks 649 x 549	4	Sklo 4 mm čiré	

Všechny kóty sloupků, poutců a příček na osy v milimetrech

**P. 5** 2 ks OK6

Jednoduché okno ven otevíravé

Dřevo : Smrk - nast.

Povrchy:

Základ - Mezivrstva - Vrch

203 Bílá - 385 Bílá - 1013 RAL

Parapet vnější: Falc

Parapet vnitřní: Falc

Těsnění: Okenní těs. Bílé

**Rám 1250 x 2210 Falc 12/28**

Prof. rám: Zap. kulatina R6

**Díly rámu :** Množ. kráce. čistá vnější vnitřní Šířka K1 / úhel dél. K2 / úhel dél.

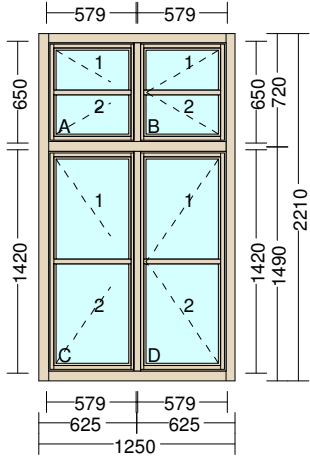
L - Rám svislý	2 ks	2210	70 / 45			
R - Rám svislý	2 ks	2210	70 / 45			
H - Rám vod.	2 ks	1134	70 / 45		12	12
S - Rám vod.	2 ks	1134	70 / 45		12	12
Poutec profil	2 ks	1134	80 / 45		12	12 Bez. profilace

**Křídla : 53d - Dit.- lišta vlnka profil**

Falc: 12/28/5

Prof. hr. R06 - Kulatina R6

Počet	Rozměr	Soubor kování / Zámek ozn.	Jaz/VK	Záv.	S	H	L	P
A 2 ks	579 x 650	štulpové vR		T2 UR25 2 ks	60 53	60 53	60 53	60 53
B 2 ks	579 x 650	2O vL rozvora	313	T2 UR25 2 ks	60 53	60 53	60 53	60 53
C 2 ks	579 x 1420	štulpové vR		T2 UR25 3 ks	60 53	60 53	60 53	60 53
D 2 ks	579 x 1420	2O vL rozvora	698	T2 UR25 3 ks	60 53	60 53	60 53	60 53



Panty UR 01

**Klapačky :**

Křídlo	Množ.	Délka	Rozměr	
Vnější str. křídla	2 ks	602	44 x 17	
Vnější str. křídla	2 ks	1372	44 x 17	
Vnitřní str. křídla	B 2 ks	602	45 x 22	0-0 Strojek 3o - Žlabek R5
Vnitřní str. křídla	D 2 ks	1372	45 x 22	0-0 Strojek 3o - Žlabek R5

**Zasklení :**

Množ.	Rozměr	Síla	Označení	Rámeček
A, B 4 ks	490 x 561	16	4 - 8 - 4 U=1,6 vodorovný : DUPLEX 24	<input type="checkbox"/> Chro. Ultra 9016
C, D 4 ks	490 x 1331	16	4 - 8 - 4 U=1,6 vodorovný : DUPLEX 24	<input type="checkbox"/> Chro. Ultra 9016

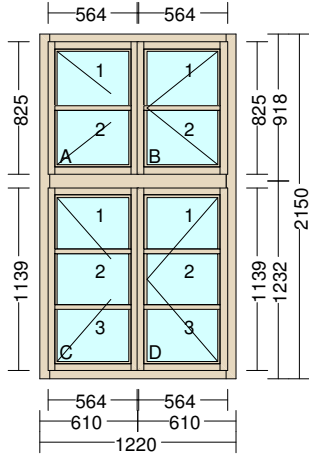
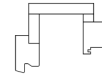
Všechny kóty sloupků, poutců a příček na osy v milimetrech

**P. 6** 7 ks OK7**Špal. okna**

Dřevo : Smrk - nast.

**Povrchy:****Základ - Mezivrstva - Vrch**

203 Bílá - 385 Bílá - 1013 RAL

**Parapet vnější:** Falc**Parapet vnitřní:** Falc**Skoby, záskočky, dorazy, jazýčky.**14 ks Ok. doraz Mosaz surová  
14 ks Ok. záskočka Stře. ZZ - Mosaz surová  
28 ks Skoba M 8x50 šr. Pomosazeno**Těsnění:** Okenní těs. BíléParapety  
8-230+nos/1390.....1x  
9-230+nos/1390.....1x  
10-250+nos/1410.....1x  
11-260+nos/1410.....1x  
12-250+nos/1390.....1x  
13-250+nos/1370.....1x  
14-250+nos/1410.....1x**Rám 1220 x 2150 Falc 12/28**Prof. rám: **Zap. kulatina R6**Celk. výška okna **2180**  
Kast. nad rámem **30**Celk. hl. okna **235****Špalety****Díly rámu :** Množ. kráce. čistá vnější vnitřní Šířka K1 / úhel dél. K2 / úhel dél.

Díly rámu	Množ.	kráce.	čistá vnější	vnitřní	Šířka	K1 / úhel	dél.	K2 / úhel	dél.	Šír. 179	Síla 18
R - Rám svislý	7 ks	2150	70 / 45							Umíst.	Délka
L - Rám svislý	7 ks	2150	70 / 45							H, S	1184
H - Rám vod.	7 ks	1114	70 / 45			17		17		L, R	2180
S - Rám vod.	7 ks	1114	70 / 45			17		17			
Poutec profil	7 ks	1114	126 / 45			17		17		Lep. prof. na vrch	

**Křídla : 53d - Dit.- lišta vlnka profil****Falc: 12/28/5****Prof. hr. R06 - Kulatina R6**

Počet	Rožměr	Soubor kování / Zámek ozn.	Jaz/VK	Záv.	S	H	L	P
A 7 ks	<b>564 x 825</b>	L štu.		T2 UR01 2 ks	60 53	60 53	60 53	60 53
B 7 ks	<b>564 x 825</b>	2O R rozvora	401	T2 UR01 2 ks	60 53	60 53	60 53	60 53
C 7 ks	<b>564 x 1139</b>	L štu.		T2 UR01 3 ks	60 53	60 53	60 53	60 53
D 7 ks	<b>564 x 1139</b>	2O R rozvora	558	T2 UR01 3 ks	60 53	60 53	60 53	60 53

**Klapačky :**

Křídlo	Množ.	Délka	Rožměr	
Vnější str. křídla	7 ks	759	44 x 17	
Vnější str. křídla	7 ks	1073	44 x 17	
Vnitřní str. křídla	B	7 ks	845	0-20 Strojek 3o - Žlabek R5
Vnitřní str. křídla	D	7 ks	1174	20-15 Strojek 3o - Žlabek R5

**Zasklení :**

Množ.	Rožměr	Síla	Označení	Rámeček
A, B	<b>475 x 736</b>	16	4 - 8 - 4 U=1,6 vodorovný : DUPLEX 24	<input type="checkbox"/> Chro. Ultra 9016
C, D	<b>475 x 1050</b>	16	4 - 8 - 4 U=1,6 vodorovný : DUPLEX 24	<input type="checkbox"/> Chro. Ultra 9016

Všechny kóty sloupků, poutců a příček na osy v milimetrech

**P. D6 vni. rám 7 ks OK7**

Špal. okna - vnitřní

Dřevo : Smrk - nast.

**Povrchy:**

Základ:

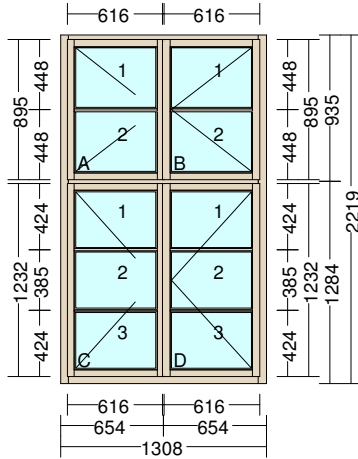
Mezivrstva:

Vrch: 1013 RAL

Parapet vnitřní: Falc

**Skoby, záskočky, dorazy, jazýčky.**

28 ks Skoba M 8x50 šr.

**Těsnění:****Rám 1308 x 2219 Falc 12/24/5****Díly rámu :** Množ. kráce. čistá vnější vnitřní Šířka K1 / úhel dél. K2 / úhel dél.

R - Rám svislý	7 ks	2219	50 / 45			
L - Rám svislý	7 ks	2219	50 / 45			
S - Rám vod.	7 ks	1220	50 / 45	6	6	
H - Rám vod. kast	7 ks	1208	50 / 45			
Poutec profil	7 ks	1208	60 / 45			Bez. profilace

**Křídla : 44 - Vlnka profil tmel ven**

Falc: 12/24

Prof. hr. R06 - Kulatina R6

Počet	Rozměr	Soubor kování / Zámek ozn.	Jaz/VK	Záv.	S	H	L	P
A 7 ks	<b>616 x 895</b>	L štu.		T2 UR01 3 ks	54 44	54 44	54 44	54 44
B 7 ks	<b>616 x 895</b>	2O R rozvora	436	T2 UR01 3 ks	54 44	54 44	54 44	54 44
C 7 ks	<b>616 x 1232</b>	L štu.		T2 UR01 3 ks	54 44	54 44	54 44	54 44
D 7 ks	<b>616 x 1232</b>	2O R rozvora	604	T2 UR01 3 ks	54 44	54 44	54 44	54 44

**Díly křidel:** kráce. čistá vně. vnit. svět. vni. prof. šířka/síla K1/úhel dél. K2/úhel dél.

A, B, CPříčka dělicí	42 ks	528	528	508	Tm	30 / 44	90,0	10	90,0	10
----------------------	-------	-----	-----	-----	----	---------	------	----	------	----

**Klapačky :**

Křídlo	Množ.	Délka	Rozměr
Vnější str. křídla	7 ks	847	44 x 17
Vnější str. křídla	7 ks	1185	44 x 17
Vnitřní str. křídla	D	7 ks	1267

20-15 Strojek 3o - Žlabek R5

**Zasklení :**

Množ.	Rozměr	Síla	Označení	Rámeček
A.1, A.2, B.1, B.2	28 ks	<b>524 x 395</b>	4	Sklo 4 mm čiré
C.1, C.2, C.3, D.1, D.2, D.3	42 ks	<b>524 x 371</b>	4	Sklo 4 mm čiré

Všechny kóty sloupků, poutců a příček na osy v milimetrech

**P. 7** 6 ks OK8

Špal. okna

Dřevo : Smrk - nast.

Povrchy:

Základ - Mezivrstva - Vrch

203 Bílá - 385 Bílá - 1013 RAL

Parapet vnější: Falc

Parapet vnitřní: Falc

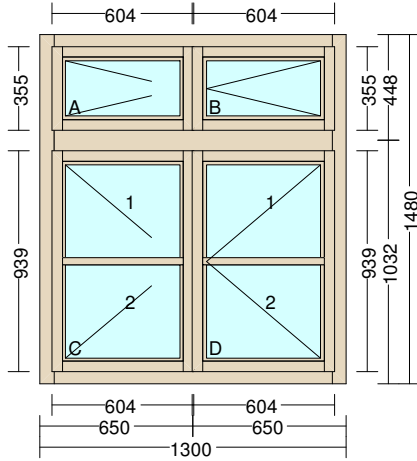
Skoby, záskočky, dorazy, jazýčky.

12 ks Ok. doraz Mosaz surová

12 ks Ok. záskočka Stře. ZZ - Mosaz surová

24 ks Skoba M 8x50 šr. Pomosazeno

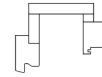
Těsnění: Okenní těs. Bílé



Parapety  
 18-100+nos/1515.....1x  
 19-80+nos/1470.....1x  
 20-70+nos/1540.....1x  
 21-70+nos/1480.....1x  
 22-130+nos/1495.....1x  
 23-130+nos/1550.....1x  
 14-250+nos/1410.....1x

**Rám 1300 x 1480 Falc 12/28**

Prof. rám: Zap. kulatina R6

Celk. výška okna 1530  
Kast. nad rámem 50

Celk. hl. okna 205

Špalety

**Díly rámu :** Množ. kráce. čistá vnější vnitřní Šířka K1 / úhel dél. K2 / úhel dél.

Díly rámu	Množ.	kráce.	čistá vnější	vnitřní	Šířka	K1 / úhel	dél.	K2 / úhel	dél.	Šír. 149	Síla 18
R - Rám svislý	6 ks	1480	70 / 45							Umíst.	Délka
L - Rám svislý	6 ks	1480	70 / 45							H, S	1264
S - Rám vod.	6 ks	1194	70 / 45			17		17		L, R	1530
H - Rám vod.	6 ks	1194	70 / 45			17		17			
Poutec profil	6 ks	1194	126 / 45			17		17		Lep. prof. na vrch	

**Křídla : 53d - Dit.- lišta vlnka profil**

Falc: 12/28/5

Prof. hr. R06 - Kulatina R6

Počet	Rozměr	Soubor kování / Zámek ozn.	Jaz/VK	Záv.	S	H	L	P
A 6 ks	604 x 355	L štu.		T2 UR01 2 ks	60 53	60 53	60 53	60 53
B 6 ks	604 x 355	2O R rozvora	166	T2 UR01 2 ks	60 53	60 53	60 53	60 53
C 6 ks	604 x 939	L štu.		T2 UR01 3 ks	60 53	60 53	60 53	60 53
D 6 ks	604 x 939	2O R rozvora	458	T2 UR01 3 ks	60 53	60 53	60 53	60 53

**Klapačky :**

Křídlo	Množ.	Délka	Rozměr
Vnější str. křídla	6 ks	289	44 x 17
Vnější str. křídla	6 ks	873	44 x 17
Vnitřní str. křídla	B 6 ks	375	45 x 22
Vnitřní str. křídla	D 6 ks	974	45 x 22

0-20 Strojek 3o - Žlabek R5  
20-15 Strojek 3o - Žlabek R5

**Zasklení :**

Množ.	Rozměr	Síla	Označení	Rámeček
A, B 12 ks	515 x 266	16	4 - 8 - 4 U=1,6	<input type="checkbox"/> Chro. Ultra 9016
C, D 12 ks	515 x 850	16	4 - 8 - 4 U=1,6	<input type="checkbox"/> Chro. Ultra 9016

vodorovný : DUPLEX 24



Všechny kóty sloupků, poutců a příček na osy v milimetrech

**P. D7 vni. rám** 6 ks OK8**Špal. okna - vnitřní**

Dřevo : Smrk - nast.

**Povrchy:**

Základ:

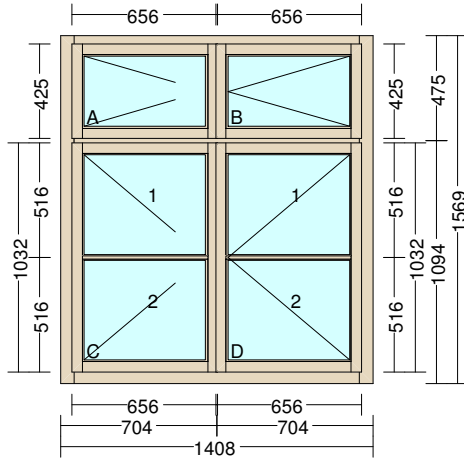
Mezivrstva:

Vrch: 1013 RAL

Parapet vnitřní: Falc

**Skoby, záskočky, dorazy, jazýčky.**

24 ks Skoba M 8x50 šr.

**Těsnění:****Rám 1408 x 1569 Falc 12/24/5****Díly rámu :** Množ. kráce. čistá vnější vnitřní Šířka K1 / úhel dél. K2 / úhel dél.

R - Rám svislý	6 ks	1569	60 / 45			
L - Rám svislý	6 ks	1569	60 / 45			
S - Rám vod.	6 ks	1300	60 / 45	6	6	
H - Rám vod. kast	6 ks	1288	60 / 45			
Poutec profil	6 ks	1288	60 / 45			Bez. profilace

**Křídla : 44 - Vlnka profil tmel ven**

Falc: 12/24

Prof. hr. R06 - Kulatina R6

Počet	Rozměr	Soubor kování / Zámek ozn.	Jaz/VK	Záv.	S	H	L	P
A 6 ks	656 x 425	L štu.		T2 UR01 2 ks	54 44	54 44	54 44	54 44
B 6 ks	656 x 425	2O R rozvora		201 T2 UR01 2 ks	54 44	54 44	54 44	54 44
C 6 ks	656 x 1032	L štu.		T2 UR01 3 ks	54 44	54 44	54 44	54 44
D 6 ks	656 x 1032	2O R rozvora		504 T2 UR01 3 ks	54 44	54 44	54 44	54 44

**Díly křídel:** kráce. čistá vně. vnit. svět. vni. prof. šířka/síla K1/úhel dél. K2/úhel dél.

C, D	Příčka dělicí	12 ks	568	568	548	Tm	30 / 44	90,0	10	90,0	10
------	---------------	-------	-----	-----	-----	----	---------	------	----	------	----

**Klapačky :**

Křídlo	Množ.	Délka	Rozměr
Vnější str. křídla	6 ks	377	44 x 17
Vnější str. křídla	6 ks	985	44 x 17
Vnitřní str. křídla	D	6 ks	1067

20-15 Strojek 3o - Žlabek R5

**Zasklení :**

Množ.	Rozměr	Síla	Označení	Rámeček
A, B	12 ks	564 x 333	4	Sklo 4 mm čiré
C.1, C.2, D.1, D.2	24 ks	564 x 463	4	Sklo 4 mm čiré

Všechny kóty sloupků, poutců a příček na osy v milimetrech

**P. 8** 1 ks OK9

Jednoduché okno

Dřevo : Smrk - nast.

Povrchy:

Základ - Mezivrstva - Vrch

203 Bílá - 385 Bílá - 1013 RAL

Parapet vnější: Falc

Parapet vnitřní: Falc

Skoby, záskočky, dorazy, jazýčky.

2 ks Skoba M 8x50 šr. Pomosazeno

Těsnění: Okenní těs. Bílé

**Rám 1220 x 740 Falc 12/28**

Prof. rám: Zap. kulatina R6

Díly rámu : Množ. kráce. čistá vnější vnitřní Šířka K1 / úhel dél. K2 / úhel dél.

Díly rámu	Množ.	kráce.	čistá vnější	vnitřní	Šířka	K1 / úhel	dél.	K2 / úhel	dél.
L - Rám svislý	1 ks	740	70 / 45						
R - Rám svislý	1 ks	740	70 / 45						
H - Rám vod.	1 ks	1114	70 / 45			17		17	
S - Rám vod.	1 ks	1114	70 / 45			17		17	

**Křídla : 53d - Dit.- lišta vlnka profil**

Falc: 12/28/5

Prof. hr. R06 - Kulatina R6

Počet	Rozměr	Soubor kování / Zámek ozn.	Jaz/VK	Záv.	S	H	L	P
A 1 ks	564 x 640	L štu.		T2 UR01 2 ks	60 53	60 53	60 53	60 53
B 1 ks	564 x 640	20 R rozvora		308 T2 UR01 2 ks	60 53	60 53	60 53	60 53

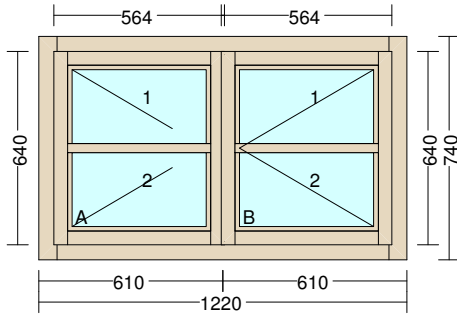
**Klapačky :**

Křídlo	Množ.	Délka	Rozměr
Vnější str. křídla	1 ks	574	44 x 17
Vnitřní str. křídla	B 1 ks	680	45 x 22

20-20 Strojek 3o - Žlabek R5

**Zasklení :**

Množ.	Rozměr	Síla	Označení	Rámeček
A, B 2 ks	475 x 551	16	4 - 8 - 4 U=1,6 vodorovný : DUPLEX 24	<input type="checkbox"/> Chro. Ultra 9016



Montáž v mezipodestě!

Všechny kóty sloupků, poutců a příček na osy v milimetrech

**P. 9** 1 ks OK11A

Špal. okna

Dřevo : Smrk - nast.

Povrchy:

Základ - Mezivrstva - Vrch

203 Bílá - 385 Bílá - 1013 RAL

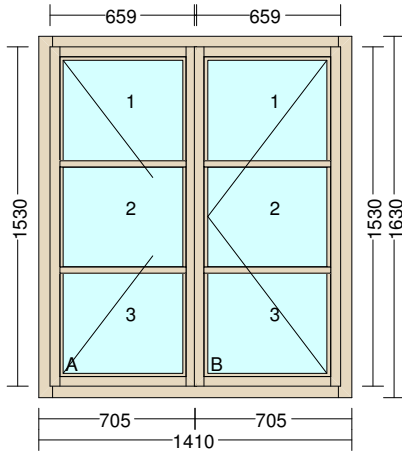
Parapet vnější: Falc

Parapet vnitřní: Falc

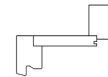
Skoby, záskočky, dorazy, jazýčky.

2 ks Ok. doraz Mosaz surová  
2 ks Ok. záskočka Stře. ZZ - Mosaz surová  
2 ks Skoba M 8x50 šr. Pomosazeno

Těsnění: Okenní těs. Bílé

**Rám 1410 x 1630 Falc 12/28**

Prof. rám: Zap. kulatina R6

Celk. výška okna 1630  
Kast. nad rámem 0

Celk. hl. okna 235

Špalety

Díly rámu : Množ. kráce. čistá vnější vnitřní Šířka K1 / úhel dél. K2 / úhel dél.

L - Rám svislý	1 ks	1630	70 / 45			
R - Rám svislý	1 ks	1630	70 / 45			
H - Rám vod.	1 ks	1304	70 / 45		17	17
S - Rám vod.	1 ks	1304	70 / 45		17	17

Šír. 179	Síla 18
Umíst. Délka	
H, S	1374
L, R	1630

**Křídla : 53d - Dit.- lišta vlnka profil**

Falc: 12/28/5

Prof. hr. R06 - Kulatina R6

Počet	Rozměr	Soubor kování / Zámek ozn.	Jaz/VK	Záv.	S	H	L	P
A	1 ks 659 x 1530	L štu.		T2 UR01 3 ks	60 53	60 53	60 53	60 53
B	1 ks 659 x 1530	20 R rozvora		753 T2 UR01 3 ks	60 53	60 53	60 53	60 53

**Klapačky :**

Křídlo	Množ.	Délka	Rozměr
Vnější str. křídla	1 ks	1464	44 x 17
Vnitřní str. křídla	B	1 ks	1567

20-17 Strojek 3o - Žlabek R5

**Zasklení :**

Množ.	Rozměr	Síla	Označení	Rámeček
A, B	2 ks 570 x 1441	16	4 - 8 - 4 U=1,6 vodorovný : DUPLEX 24	<input type="checkbox"/> Chro. Ultra 9016

**P. D9 vni. rám** 1 ks OK11A

Špal. okna - vnitřní

Dřevo : Smrk - nast.

Povrchy:

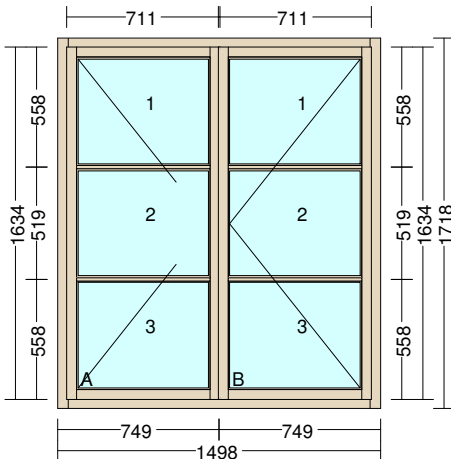
Základ:  
Mezivrstva:  
Vrch: 1013 RAL

Parapet vnitřní: Falc

Skoby, záskočky, dorazy, jazýčky.

2 ks Skoba M 8x50 šr.

Těsnění:

**Rám 1498 x 1718 Falc 12/24/5**

Díly rámu : Množ. kráce. čistá vnější vnitřní Šířka K1 / úhel dél. K2 / úhel dél.

L - Rám svislý	1 ks	1718	50 / 45			
R - Rám svislý	1 ks	1718	50 / 45			
H - Rám vod.	1 ks	1410	50 / 45		6	6
S - Rám vod.	1 ks	1410	50 / 45		6	6

**Křídla : 44 - Vlnka profil tmel ven**

Falc: 12/24

Prof. hr. R06 - Kulatina R6

Počet	Rozměr	Soubor kování / Zámek ozn.	Jaz/VK	Záv.	S	H	L	P
A	1 ks 711 x 1634	L štu.		T2 UR01 3 ks	54 44	54 44	54 44	54 44
B	1 ks 711 x 1634	20 R rozvora		805 T2 UR01 3 ks	54 44	54 44	54 44	54 44

**Díly křidel:**

	kráce.	čistá	vně.	vnit.	svět. vni. prof.	šířka/síla	K1/úhel dél.	K2/úhel dél.
A, B	Příčka dělicí	4 ks	623	623	603	Tm 30 / 44	90,0	10 90,0

**Klapačky :**

Křídlo	Množ.	Délka	Rozměr
Vnější str. křídla	1 ks	1588	44 x 17
Vnitřní str. křídla	B	1 ks	1674

20-20 Strojek 3o - Žlabek R5

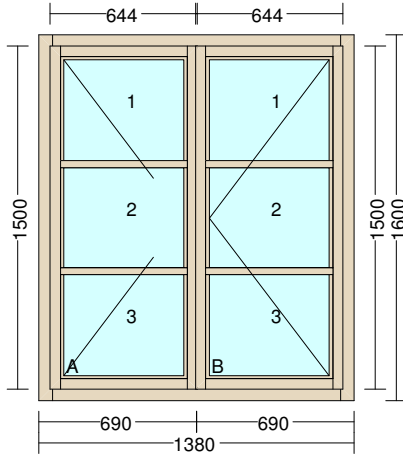
**Zasklení :**

Množ.	Rozměr	Síla	Označení	Rámeček
A.1, A.2, A.3, B.1, B.2, B.3	6 ks 619 x 505	4	Sklo 4 mm čiré	

Všechny kóty sloupků, poutců a příček na osy v milimetrech

**P. 10** 1 ks OK11bŠpal. okna  
Dřevo : Smrk - nast.**Povrchy:****Základ** - Mezivrstva - Vrch

203 Bílá - 385 Bílá - 1013 RAL

**Parapet vnější:** Falc**Parapet vnitřní:** Falc**Skoby, záskočky, dorazy, jazýčky.**2 ks Ok. doraz Mosaz surová  
2 ks Ok. záskočka Stře. ZZ - Mosaz surová  
2 ks Skoba M 8x50 šr. Pomosazeno**Těsnění:** Okenní těs. Bílé**Rám** 1380 x 1600 Falc 12/28

Prof. rám: Zap. kulatina R6

Celk. výška okna 1600  
Kast. nad rámem 0

Celk. hl. okna 235

**Špalety****Díly rámu :** Množ. kráce. čistá vnější vnitřní Šířka K1 / úhel dél. K2 / úhel dél.

L - Rám svislý	1 ks	1600	70 / 45			
R - Rám svislý	1 ks	1600	70 / 45			
S - Rám vod.	1 ks	1274	70 / 45		17	17
H - Rám vod.	1 ks	1274	70 / 45		17	17

Šír.	Síla	Umíst.	Délka
179	18		
H, S			1344
L, R			1600

**Křídla : 53d - Dit. - lišta vlnka profil****Falc:** 12/28/5**Prof. hr.** R06 - Kulatina R6

Počet	Rozměr	Soubor kování / Zámek ozn.	Jaz/VK	Záv.	S	H	L	P
A	1 ks 644 x 1500	L štu.		T2 UR01 3 ks	60 53	60 53	60 53	60 53
B	1 ks 644 x 1500	20 R rozvora		738 T2 UR01 3 ks	60 53	60 53	60 53	60 53

**Klapačky :**

Křídlo	Množ.	Délka	Rozměr
Vnější str. křídla	1 ks	1434	44 x 17
Vnitřní str. křídla	B	1 ks	45 x 22

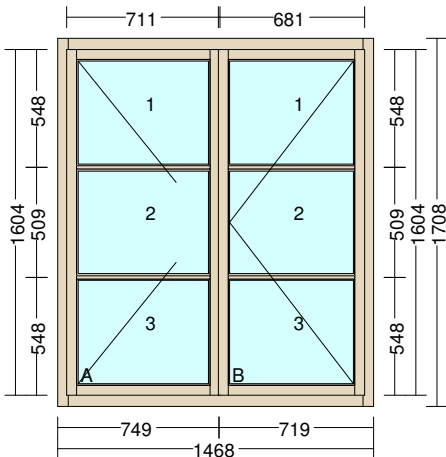
20-17 Strojek 3o - Žlabek R5

**Zasklení :**

Množ.	Rozměr	Síla	Označení	Rámeček
A, B	2 ks 555 x 1411	16	4 - 8 - 4 U=1,6 vodorovný : DUPLEX 24	<input type="checkbox"/> Chro. Ultra 9016

**P. D10 vni. rám** 1 ks OK11bŠpal. okna - vnitřní  
Dřevo : Smrk - nast.**Povrchy:****Základ:**  
**Mezivrstva:**  
**Vrch:** 1013 RAL**Parapet vnitřní:** Falc**Skoby, záskočky, dorazy, jazýčky.**

2 ks Skoba M 8x50 šr.

**Těsnění:****Rám** 1468 x 1708 Falc 12/24/5**Díly rámu :** Množ. kráce. čistá vnější vnitřní Šířka K1 / úhel dél. K2 / úhel dél.

R - Rám svislý	1 ks	1708	50 / 45			
L - Rám svislý	1 ks	1708	50 / 45			
H - Rám vod.	1 ks	1380	60 / 45		6	6
S - Rám vod.	1 ks	1380	60 / 45		6	6

**Křídla : 44 - Vlnka profil tmel ven****Falc:** 12/24**Prof. hr.** R06 - Kulatina R6

Počet	Rozměr	Soubor kování / Zámek ozn.	Jaz/VK	Záv.	S	H	L	P
A	1 ks 711 x 1604	L štu.		T2 UR01 3 ks	54 44	54 44	54 44	54 44
B	1 ks 681 x 1604	20 R rozvora		790 T2 UR01 3 ks	54 44	54 44	54 44	54 44

**Díly křidel:**

	kráce.	čistá	vně.	vnit.	svět.	vní.	prof.	šířka/síla	K1/úhel	dél.	K2/úhel	dél.
A	Příčka dělicí	2 ks	623	623	603	Tm	30 / 44	90,0	10	90,0	10	90,0
B	Příčka dělicí	2 ks	593	593	573	Tm	30 / 44	90,0	10	90,0	10	90,0

**Klapačky :**

Křídlo	Množ.	Délka	Rozměr
Vnější str. křídla	1 ks	1558	44 x 17
Vnitřní str. křídla	B	1 ks	45 x 22

20-20 Strojek 3o - Žlabek R5

**Zasklení :**

Množ.	Rozměr	Síla	Označení	Rámeček
A.1, A.2, A.3	3 ks 619 x 495	4	Sklo 4 mm čiré	
B.1, B.2, B.3	3 ks 589 x 495	4	Sklo 4 mm čiré	

Všechny kóty sloupků, poutců a příček na osy v milimetrech

**P. 11** 1 ks DV1

Dveře ven otvíravé

Dřevo : Smrk - nast.

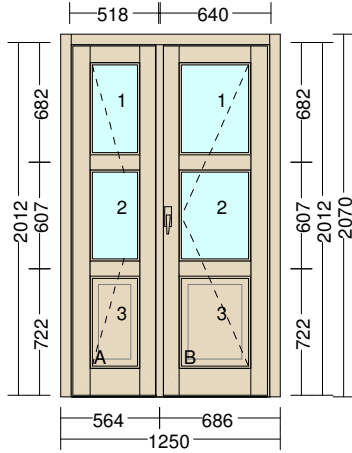
Povrchy:

Základ - Mezivrstva - Vrch

203 Bílá - 385 Bílá - 1013 RAL

Parapet vnější: Drážka

Těsnění: Okenní těs. Bílé



práh DUB s těsněním

**Rám 1250 x 2070 Falc 12/28**

Prof. rám: Zap. kulatina R6

**Díly rámu :** Množ. kráce. čistá vnější vnitřní Šířka K1 / úhel dél. K2 / úhel dél.

R - Rám svislý	1 ks	2070	70 / 45			
L - Rám svislý	1 ks	2070	70 / 45			
H - Rám vod.	1 ks	1144	70 / 45		17	

**Křídla : 53d - Dit.- lišta vlnka profil Falc: 12/28/5 Prof. hr. R06 - Kulatina R6**

Počet	Rozměr	Soubor kování / Zámek ozn.	Jaz/VK	Záv.	S	H	L	P
A 1 ks	518 x 2012	štulpové vR zastře AGB, KfV, uzKřídla kř. CNC Zas. AGB 180		T15 poj ZS 3 ks	170	130	130	130
					53	53	53	53

**Díly křídla A :** kráce. čistá vně. vnit. svět. vni. prof. šířka/síla K1 / úhel dél. K2 / úhel dél.

dole	1 ks	296	258	Fs 15	170 / 53	90,0	19	90,0	19
nahoře	1 ks	296	258	Fs 15	130 / 53	90,0	19	90,0	19
vlevo	1 ks	2012	1712	Fs 15	130 / 53	90,0		90,0	
vpravo	1 ks	2012	1712	Fs 15	130 / 53	90,0		90,0	
Příčka dělicí	2 ks	296	258	Fs 15	110 / 53	90,0	19	90,0	19

B 1 ks	640 x 2012	vL Hobes 9060/80 Fab HOB 9060 FAB 250/18, HOB K191	Kolik. kř. CNC	1020	T15 poj ZS 3 ks	170	130	130	130
						53	53	53	53

**Díly křídla B :** kráce. čistá vně. vnit. svět. vni. prof. šířka/síla K1 / úhel dél. K2 / úhel dél.

dole	1 ks	418	380	Fs 15	170 / 53	90,0	19	90,0	19
nahoře	1 ks	418	380	Fs 15	130 / 53	90,0	19	90,0	19
vlevo	1 ks	2012	1712	Fs 15	130 / 53	90,0		90,0	
vpravo	1 ks	2012	1712	Fs 15	130 / 53	90,0		90,0	
Příčka dělicí	2 ks	418	380	Fs 15	110 / 53	90,0	19	90,0	19

**Klapačky :**

Křídlo	Množ.	Délka	Rozměr
Vnější str. křídla	1 ks	1987	44 x 17
Vnitřní str. křídla	B 1 ks	2052	45 x 22

20-20 Strojek 3o - Žlabek R5

**Zasklení :**

Množ.	Rozměr	Síla	Označení	Rámeček
A.1, A.2	2 ks	285 x 524	16 4 - 8 - 4 U=1,6	<input type="checkbox"/> Chro. Ultra 9016
B.1, B.2	2 ks	407 x 524	16 4 - 8 - 4 U=1,6	<input type="checkbox"/> Chro. Ultra 9016

**Výplně :**

Množ.	Rozměr	Síla	Označení
A.3	2 ks	424 x 185	Nalep. kazeta 4 - Smrk L svisle
A.3	1 ks	524 x 285	p16 3d-10-3d / 4k 50 ob - Smrk L svisle
B.3	2 ks	424 x 307	Nalep. kazeta 4 - Smrk L svisle
B.3	1 ks	524 x 407	p16 3d-10-3d / 4k 50 ob - Smrk L svisle

Všechny kóty sloupků, poutců a příček na osy v milimetrech

**P. 12** 1 ks DV10a

Dveře ven otvíravé

Dřevo : Smrk - nast.

Povrchy:

Základ - Mezivrstva - Vrch

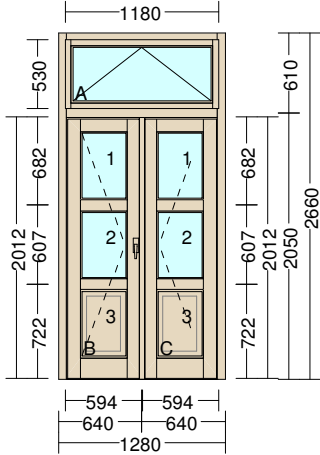
203 Bílá - 385 Bílá - 1013 RAL

Parapet vnější: Drážka

Skoby, záskočky, dorazy, jazýčky.

2 ks Jazýček

Těsnění: Okenní těs. Bílé



práh DUB s těsněním

**Rám 1280 x 2660 Falc 12/28**

Prof. rám: Zap. kulatina R6

**Díly rámu :** Množ. kráce. čistá vnější vnitřní Šířka K1 / úhel dél. K2 / úhel dél.

Díly rámu	Množ.	kráce.	čistá vnější	vnitřní	Šířka	K1 / úhel	dél.	K2 / úhel	dél.
R - Rám svislý	1 ks	2660	70 / 45						
L - Rám svislý	1 ks	2660	70 / 45						
H - Rám vod.	1 ks	1174	70 / 45			17		17	
Poutec profil	1 ks	1174	100 / 45			17		17	Bez. profilace

**Křídla : 53d - Dit. - lišta vlnka profil**

Falc: 12/28/5

Prof. hr. R06 - Kulatina R6

Počet	Rozeř	Soubor kování / Zámek ozn.	Jaz/VK	Záv.	S	H	L	P
A 1 ks	1180 x 530	S jaz. L->R	2 ks	T2 UR01	60	60	60	60
			2 ks		53	53	53	53
B 1 ks	594 x 2012	vR Hobes 9060/80 Fab HOB 9060 FAB 250/18, V01	Exzok. stu. 1020		170	130	130	130
					53	53	53	53

**Díly křídla B :** kráce. čistá vně. vnit. svět. vni. prof. šířka/síla K1 / úhel dél. K2 / úhel dél.

Díly křídla B	Množ.	kráce.	čistá vně.	vnit.	svět.	vni. prof.	šířka/síla	K1 / úhel	dél.	K2 / úhel	dél.
dole	1 ks	372			334	Fs 15	170 / 53	90,0	19	90,0	19
nahoře	1 ks	372			334	Fs 15	130 / 53	90,0	19	90,0	19
vlevo	1 ks	2012			1712	Fs 15	130 / 53	90,0		90,0	
vpravo	1 ks	2012			1712	Fs 15	130 / 53	90,0		90,0	
Příčka dělicí	2 ks	372			334	Fs 15	110 / 53	90,0	19	90,0	19

C 1 ks 594 x 2012 štulpové vL zastře AGB, KfV, uz. kř. CNC T15 poj ZS 170 130 130 130  
Zas. AGB 180 3 ks 53 53 53 53**Díly křídla C :** kráce. čistá vně. vnit. svět. vni. prof. šířka/síla K1 / úhel dél. K2 / úhel dél.

Díly křídla C	Množ.	kráce.	čistá vně.	vnit.	svět.	vni. prof.	šířka/síla	K1 / úhel	dél.	K2 / úhel	dél.
dole	1 ks	372			334	Fs 15	170 / 53	90,0	19	90,0	19
nahoře	1 ks	372			334	Fs 15	130 / 53	90,0	19	90,0	19
vlevo	1 ks	2012			1712	Fs 15	130 / 53	90,0		90,0	
vpravo	1 ks	2012			1712	Fs 15	130 / 53	90,0		90,0	
Příčka dělicí	2 ks	372			334	Fs 15	110 / 53	90,0	19	90,0	19

**Díly křidel:** kráce. čistá vně. vnit. svět. vni. prof. šířka/síla K1 / úhel dél. K2 / úhel dél.

Díly křidel	Množ.	kráce.	čistá vně.	vnit.	svět.	vni. prof.	šířka/síla	K1 / úhel	dél.	K2 / úhel	dél.
B, C Příčka dělicí	4 ks	372		372	334	Fs 15	110 / 53	90,0	19	90,0	19

**Klapačky :**

Křídlo Množ. Délka Rozměr

Vnější str. křídla 1 ks 1987 44 x 17

**Zasklení :**

Množ. Rozměr Síla Označení Rámeček

A	1 ks	1091 x 441	16	4 - 8 - 4	U=1,6	<input type="checkbox"/>	Chro. Ultra 9016
B.1, B.2, C.1, C.2	4 ks	361 x 524	16	4 - 8 - 4	U=1,6	<input type="checkbox"/>	Chro. Ultra 9016

**Výplně :**

Množ. Rozměr Síla Označení

B.3, C.3	4 ks	424 x 261		Nalep. kazeta	4 - Smrk L svisle
B.3, C.3	2 ks	524 x 361	16	p16	3d-10-3d / 4k 50 ob - Smrk L svisle

Všechny kóty sloupků, poutců a příček na osy v milimetrech

**P. 13** 1 ks DV10b

Dveře ven otvíravé

Dřevo : Smrk - nast.

Povrchy:

Základ - Mezivrstva - Vrch

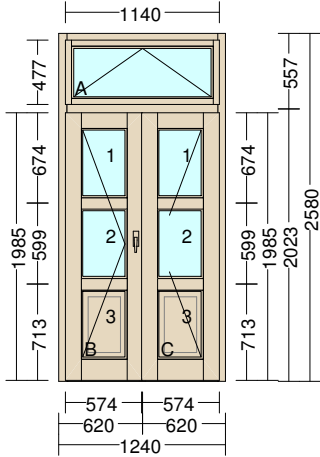
203 Bílá - 385 Bílá - 1013 RAL

Parapet vnější: Drážka

Skoby, záskočky, dorazy, jazýčky.

2 ks Jazýček

Těsnění: Okenní těs. Bílé

práh DUB s těsněním  
GEZE TS 2000 bílý**Rám 1240 x 2580 Falc 12/28**

Prof. rám: Zap. kulatina R6

**Díly rámu :** Množ. kráce. čistá vnější vnitřní Šířka K1 / úhel dél. K2 / úhel dél.

Díly rámu	Množ.	kráce.	čistá	vnější	vnitřní	Šířka	K1 / úhel	dél.	K2 / úhel	dél.
L - Rám svislý	1 ks	2580				70 / 45				
R - Rám svislý	1 ks	2580				70 / 45				
H - Rám vod.	1 ks	1134				70 / 45		17		17
Poutec profil	1 ks	1134				100 / 45		17		17 Bez. profilace

**Křídla : 53d - Dit. - lišta vlnka profil**

Falc: 12/28/5

Prof. hr. R06 - Kulatina R6

Počet	Rozměr	Soubor kování / Zámek ozn.	Jaz/VK	Záv.	S	H	L	P
A	1 ks 1140 x 477	S jaz. L->R	2 ks	T2 UR01	60	60	60	60
			2 ks		53	53	53	53
B	1 ks 574 x 1985	Hobes 9060/80 Fab HOB 9060 FAB 250/18, HOB K191	Kolik. kř. CNC	1050	T15 ZS	170	130	130
					3 ks	53	53	53

**Díly křídla B :**

Díly křídla B	krác.	čistá	vně.	vnit.	svět.	vní. prof.	šířka/síla	K1 / úhel	dél.	K2 / úhel	dél.
dole	1 ks	352			314	Fs 15	170 / 53	90,0	19	90,0	19
nahoře	1 ks	352			314	Fs 15	130 / 53	90,0	19	90,0	19
vlevo	1 ks	1985			1685	Fs 15	130 / 53	90,0		90,0	
vpravo	1 ks	1985			1685	Fs 15	130 / 53	90,0		90,0	
Příčka dělicí	2 ks	352			314	Fs 15	110 / 53	90,0	19	90,0	19

**Díly křídla C :**

Díly křídla C	krác.	čistá	vně.	vnit.	svět.	vní. prof.	šířka/síla	K1 / úhel	dél.	K2 / úhel	dél.
dole	1 ks	352			314	Fs 15	170 / 53	90,0	19	90,0	19
nahoře	1 ks	352			314	Fs 15	130 / 53	90,0	19	90,0	19
vlevo	1 ks	1985			1685	Fs 15	130 / 53	90,0		90,0	
vpravo	1 ks	1985			1685	Fs 15	130 / 53	90,0		90,0	
Příčka dělicí	2 ks	352			314	Fs 15	110 / 53	90,0	19	90,0	19

**Díly křidel:**

Díly křidel	krác.	čistá	vně.	vnit.	svět.	vní. prof.	šířka/síla	K1/úhel	dél.	K2/úhel	dél.
B, C Příčka dělicí	4 ks	352	352	314	Fs 15	110 / 53		90,0	19	90,0	19

**Klapačky :**

Křídlo Množ. Délka Rozměr

Vnější str. křídla 1 ks 1960 44 x 17

**Zasklení :**

Zasklení	Množ.	Rozměr	Síla	Označení	Rámeček
A	1 ks	1051 x 388	16	4 - 8 - 4 U=1,6	<input type="checkbox"/> Chro. Ultra 9016
B.1, B.2, C.1, C.2	4 ks	341 x 516	16	4 - 8 - 4 U=1,6	<input type="checkbox"/> Chro. Ultra 9016

**Výplně :**

Výplně	Množ.	Rozměr	Síla	Označení
B.3, C.3	4 ks	415 x 241		Nalep. kazeta 4 - Smrk L svisle
B.3, C.3	2 ks	515 x 341	16	p16 3d-10-3d / 4k 50 ob - Smrk L svisle