



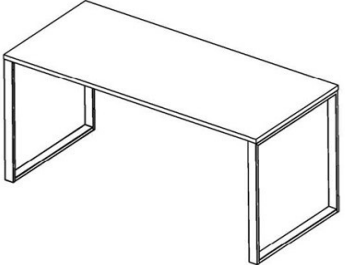
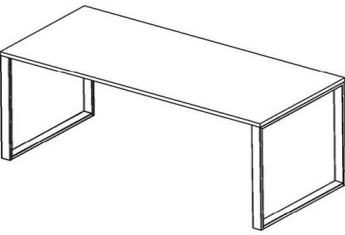




Příloha č. 2 - Technická specifikace předmětu veřejné zakázky




Veřejná zakázka: Dodávky zdravotnického nábytku



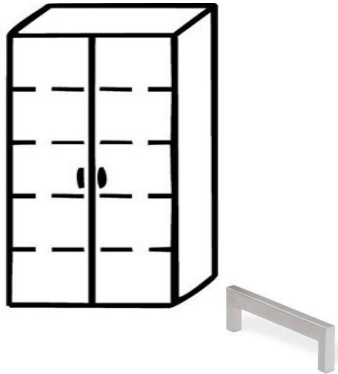
ČJ:ZZ-1856-7/R-2022


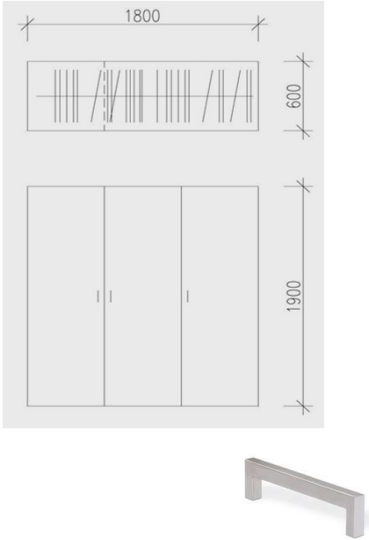
| č. | typ | ks | ilustrační foto | popis |
|----|----------------------------------|-----|--|--|
| 1a | Lavice pro pacienty - dvoumístná | 40 |  | <p>Dvoumístná plastová lavice pro pacienty. Celková šířka lavice bude 1000 mm. Jedno místo k sezení bude mít minimální nosnost 140 kg. Plastový sedák a zádová opěrka budou mít hladký povrch pro snadnou údržbu (omyvatelný povrch). Lavice bude mít výškově nastavitelné podnoží pro vyrovnávání nesrovnalostí podlahy. Sedák a zádová opěrka bude z plastu v tmavě zelené barvě, typ Imperia. Nosný rám a podnoží bude z kovu v barvě RAL 9006 typ Imperia.</p> |
| 1b | Lavice pro pacienty - třímístná | 40 |  | <p>Třímístná plastová lavice pro pacienty. Celková šířka lavice bude 1500 mm. Jedno místo k sezení bude mít minimální nosnost 140 kg. Plastový sedák a zádová opěrka budou mít hladký povrch pro snadnou údržbu (omyvatelný povrch). Lavice bude mít výškově nastavitelné podnoží pro vyrovnávání nesrovnalostí podlahy. Sedák a zádová opěrka bude z plastu v tmavě zelené barvě, typ Imperia. Nosný rám a podnoží bude z kovu v barvě RAL 9006, typ Imperia.</p> |
| 2 | Pracovní křeslo | 80 |  | <p>Otočná, síťovaná kancelářská židle s pětiramenným nosným křížem s chromovou povrchovou úpravou. Čalouněné chromové područky se snímatelným povrchem. Židle bude opatřena standardními kancelářskými kolečky pro vinylovou podlahu. Židle bude mít multifunkční houpačí mechaniku s možností aretace v jakékoliv pozici a s nastavením síly protitlaku opěraku podle hmotnosti uživatele. Ovládací mechanismus bude pod sedákem. Nosnost židle 130 kg (židle bude mít zesílený kovový kříž pro vyšší zatížení). Podnoží, kostra bude v barevném provedení - chrom. Potah židle bude v barevném provedení tmavě šedá až černá. Tvarové provedení viz. ilustrační obrázek.</p> |
| 3 | Židle pro pacienty | 120 |  | <p>Stohovatelná židle se stabilní nerezovou kostrou. Plastový sedák a zádová opěrka budou mít hladký povrch pro snadnou údržbu (omyvatelný povrch). Kovové nohy jsou opatřeny záslepkami pro všechny typy podlah. Sedák a zádová opěrka bude z plastu v tmavě zelené barvě, typ Imperia (ve stejné jako lavice pro pacienty). Nosná kovová kostra židle bude s povrchovou úpravou chrom. Nosnost židle minimálně 130 kg. Tvarové provedení viz. ilustrační obrázek.</p> |

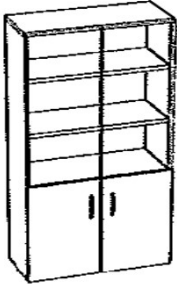

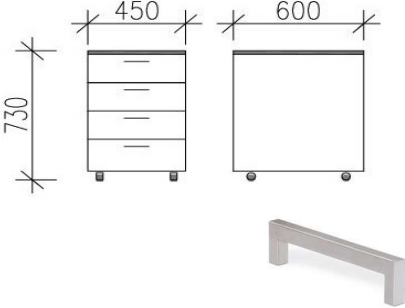
| | | | | |
|----|-------------------|----|---|---|
| 4a | Pracovní stůl | 80 |  | <p>Deska pracovního stolu 1800 x 800 mm. Výška stolu bude 730 mm. Podnož stolu se skládá z uzavřených ocelových profilů z broušené nerezové oceli o rozměru 50/20 mm. Podnož stolu bude povrchově upravena barvou RAL 7011/mat. Stolová deska - laminová dřevotříška (LTD) tloušťky 25 mm s hranami ABS tl. 2 mm v barvě desky . Barva desky stolu bude bílá /W980 ST2. Dle požadavků otvor pro plastovou průchodku na vyvedení kabelů. Retifikace pro vyrovnání nerovnosti podlahy o min. 25 mm, černá. Tvarové provedení viz. ilustrační obrázek. <i>Poznámka: Rozměry pracovního stolu budou vždy individuálně přizpůsobeny potřebám a možnostem kontrétního zdravotnického zařízení za předpokladu dodržení předepsaného standardu</i></p> |
| 4b | Pracovní stůl | 40 |  | <p>Deska pracovního stolu 600 x 800 mm. Výška stolu bude 730 mm. Podnož stolu se skládá z uzavřených ocelových profilů z broušené nerezové oceli o rozměru 50/20 mm. Podnož stolu bude povrchově upravena barvou RAL 7011/mat. Stolová deska - laminová dřevotříška (LTD) tloušťky 25 mm s hranami ABS tl. 2 mm v barvě desky. Barva desky stolu bude bílá /W980 ST2. Dle požadavků otvor pro plastovou průchodku na vyvedení kabelů. Retifikace pro vyrovnání nerovnosti podlahy o min. 25 mm, černá. Tvarové provedení viz. ilustrační obrázek. <i>Poznámka: Rozměry pracovního stolu budou vždy individuálně přizpůsobeny potřebám a možnostem kontrétního zdravotnického zařízení za předpokladu dodržení předepsaného standardu.</i></p> |
| 4c | Pracovní stůl "L" | 40 |  | <p>Deska pracovního stolu 2000/1700-1850*700*600 mm. Výška stolu bude 730 mm. Podnož stolu se skládá z uzavřených ocelových profilů z broušené nerezové oceli o rozměru 50/20 mm. Podnož stolu bude povrchově upravena barvou RAL 7011/mat. Stolová deska - laminová dřevotříška (LTD) tloušťky 25 mm s hranami ABS tl. 2 mm v barvě desky . Barva desky stolu bude bílá /W980 ST2. Dle požadavků otvor pro plastovou průchodku na vyvedení kabelů. Retifikace pro vyrovnání nerovnosti podlahy o min. 25 mm, černá. Tvarové provedení viz. ilustrační obrázek. <i>Poznámka: Rozměry pracovního stolu budou vždy individuálně přizpůsobeny potřebám a možnostem kontrétního zdravotnického zařízení za předpokladu dodržení předepsaného standardu</i></p> |
| 5 | Stolek | 40 |  | <p>Deska stolu 500x500 mm. Výška stolu bude 730 mm. Podnož stolu - stabilní, centrální, kovová noha kruhového (čtvercového) průřezu na čtvercovém podstavci o rozměru 450 mm/450 mm. Podnož stolu bude povrchově upravena barvou RAL 7011/mat. Stolová deska - laminová dřevotříška (LTD) tloušťky 25 mm s hranami ABS tl. 2 mm v barvě desky. Barva desky stolu bude bílá /W980 ST2.</p> |

| | | | | |
|----|---------------------------------------|-----|--|--|
| 6 | Jídelní stůl v lékařském pokoji | 40 |  | <p>Deska stolu 800x800 mm. Výška stolu bude 730 mm. Podnož stolu - stabilní, centrální, kovová noha kruhového (čtvercového) průřezu na čtvercovém podstavci o rozměru 450 mm x 450 mm. Podnož stolu bude povrchově upravena barvou RAL 7011/mat. Stolová deska - laminová dřevotříška (LTD) tloušky 25 mm s hranami ABS tl. 2 mm v barvě desky. Barva desky stolu bude bílá /W980 ST2. Tvarové provedení viz. ilustrační obrázek.</p> |
| 7 | Konferenční stolek v lékařském pokoji | 40 |  | <p>Deska konferenčního stolku 1100 x 550 mm. Podnož stolku se skládá z uzavřených ocelových profilů (50/20 mm) z broušené nerezové oceli. Podnož stolu bude povrchově upravena barvou RAL 7011/mat. Výška stolu bude 440 mm. Stolová deska - laminová dřevotříška (LTD) tloušky 25 mm s hranami ABS tl. 2 mm v barvě desky . Barva desky stolku bude bílá /W980 ST2. Tvarové provedení viz. ilustrační obrázek. <i>Poznámka: Rozměry konferenčního stolku budou vždy individuálně přizpůsobeny potřebám a možnostem kontrétního zdravotnického zařízení za předpokladu dodržení předepsaného standardu.</i></p> |
| 8a | Kartotéka - 4 zásuvky | 160 |  | <p>Kartotéka kovová, pevně svařená, 4 - zásuvková pro uložení dokumentů formátu A4. Rozměry kartotéky: výška 1320 mm, hloubka 600 mm, šířka 400 mm. Vnitřní rozměr zásuvky: výška 280 mm, hloubka 500 mm, šířka 325 mm. Uzamykání pomocí centrálního cylindrického zámku se dvěma klíči. Kartotéka bude opatřena technologií výsuvu pouze jedné zásuvky. Nosnost zásuvky minimálně 40 kg. Kvalitní teleskopické výsuvy s lehkým chodem. Zásuvky s plným výsuvem (100%). Kartotéka bude mít rektifikační nožky pro vyrovnání nerovnosti podlahy. Perforace dna zásuvky pro dělicí příčky. Korpus kartotéky bude v barevném provedení - práškový vypalovací lak RAL 7011/mat. Čela zásuvek budou z LTD desky o tloušce 18 mm a v barevném provedení bílá/vysoký lesk MIRROR GLOSS M6 8685. Veškerá madla a uchytí budou z broušené nerezové oceli hranatého tvaru PORTA 160. Zásuvky budou opatřeny plastovým štítkem pro vložení jmenovky. Tvarové provedení viz. ilustrační obrázek.</p> |

| | | | | |
|-----|-----------------------------|-----|--|--|
| 8b | Kartotéka - 6 zásuvek | 120 |  | <p>Kartotéka kovová, pevně svařená, 6 - zásuvková pro uložení dokumentů formátu A5. Rozměry kartotéky: výška 1320 mm, hloubka 600 mm, šířka 520 mm. Vnitřní rozměr zásuvky: výška 280 mm, hloubka 500 mm, šířka 325 mm. Uzamykání pomocí centrálního cylindrického zámku se dvěma klíči. Kartotéka bude opatřena technologií výsuvu pouze jedné zásuvky. Nosnost zásuvky minimálně 40 kg. Kvalitní teleskopické výsuvy s lehkým chodem. Zásuvky s plným výsuvem (100%). Kartotéka bude mít rektifikační nožky pro vyrovnání nerovnosti podlahy. Perforace dna zásuvky pro dělicí příčky. Korpus kartotéky bude v barevném provedení - práškový vypalovací lak RAL 7011/mat. Čela zásuvek budou z LTD desky o tloušce 18 mm a v barevném provedení bílá/vysoký lesk MIRROR GLOSS M6 8685. Veškerá madla a uchytí budou z broušené nerezové oceli hranatého tvaru PORTA 160. Zásuvky budou opatřeny plastovým štítkem pro vložení jmenovky. Tvarové provedení viz. ilustrační obrázek.</p> |
| 9 | Lehátko pro pacienty | 40 |  | <p>Dvoudílné vyšetřovací lehátko s náklonným zádovním dílem od 0° do + 60° nadlehčovaným plynovou pružinou. Nosnost lehátka minimálně 150 kg. Výška lehátka minimálně 70 cm. Lehátko bude obsahovat držák na roli zdravotnické papírové podložky. Lehátko bude mít rektifikační šrouby k vyrovnání nerovnosti podlahy. Lehátko bude čalouněno koženkou v bílé barvě. Konstrukce bude s povrchovou úpravou práškovým nástřikem bílé barvy. Tvarové provedení viz. ilustrační obrázek.</p> |
| 10a | Nástrojový stůl s nástavcem | 40 |  | <p>Rozměr: 850x480x640 mm. Konstrukce vozíku bude z nerezové oceli AISI304 s antivibrační výztuhou. Pracovní deska a madla budou z nerezové oceli AISI304. Centrální zamykání zásuvek. Čelo zásuvky bude vybaveno pryžovým profilem po celém obvodu, zaručující prachotěsnost. Zásuvka bude kryta kompaktním čelem z tvrdého plastu (ABS) se zaoblenými rohy a hranami. Čelo zásuvky bude v barevném provedení bílá/vysoký lesk. Vnitřní prostor zásuvky bude možné rozdělit pomocí vyjímatelných plastových příček. Zásuvky budou osazeny na kvalitních teleskopických plnovýsuvcích s dotahem a dotlumením. Nosnost každé zásuvky 20 kg. Nástavba obsahuje: 3 velké a 5 středních plastových zásuvek. Nástavba je pevně spojena s vozíkem. Stůl bude mít 4 otočná kola, d=12,5 cm, 2x brzda, 4x rohový nárazník z odolného plastu. Tvarové provedení viz. ilustrační obrázek.</p> |

| | | | | |
|-----|------------------------------------|----|---|---|
| 10b | Nástrojový stolek - zubní ordinace | 10 |  | <p>Rozměr: výška: 102 mm, šířka: 750 mm, hloubka: 55 mm. Konstrukce vozíku bude v bílém barevném provedení. Pracovní deska a madla budou z nerezové oceli AISI304. Centrální zamykání zásuvek. Čelo zásuvky bude vybaveno pryžovým profilem po celem obvodu, zaručující prachotěšnost. Zásuvka bude kryta kompaktním čelem z tvrdého plastu (ABS) se zaoblenými rohy a hranami. Čelo zásuvky bude v barevném provedení bílá/vysoký lesk. Vnitřní prostor zásuvky bude možné rozdělit pomocí vyjímatelných plastových příček. Zásuvky budou osazeny na kvalitních teleskopických plnovýsuvcích s dotahem a dotlumením. Nosnost každé zásuvky 20 kg. Stolek bude mít 4 otočná kola, d=12,5 cm, 2x brzda, 4x rohový nárazník z odolného plastu. Celková nosnost vozíku min. 140 kg. Tvarové provedení viz. ilustrační obrázek.</p> |
| 11 | Lékárna | 50 |  | <p>Rozměr: výška: 1950 mm, hloubka: 400 mm, šířka: 920 mm. Lékárná skříň bude vyrobena z kvalitního ocelového plechu povrchově upraveného práškovacím vypalovacím lakem. Horní dvířka budou prosklená, bezpečnostní kalené sklo. Dveře budou opatřeny rozvorovými cylindrickými zámky, každý se dvěma klíči. Police v horní části lékárny budou z bezpečnostního skla s plošnou nosností min. 20 kg. Police ve spodní části lékárny budou plechové s plošnou nosností min. 60 kg. Police budou výškově přestavitelné. Zavírání s tlumenými dorazy. Korpus bude v barevném provedení práškový vypalovací lak RAL 7011/mat. Dvířka budou v barevném provedení práškový vypalovací lak RAL 9013/ mat (jemná struktura) - bílá barva. Tvarové provedení viz. ilustrační obrázek.</p> |
| 12 | Skříň | 80 |  | <p>Dvoudveřová kancelářská skříň (2x sekce s šířkou 600 mm). Rozměr: výška 1900 mm, hloubka 600 mm, šířka 1200 mm. Korpus a dveře skříňe budou vyrobeny z laminové dřevotřískové desky (LTD) o tloušce 18 mm, ABS hrany budou v barvě korpusu a dveří. Vnitřní přestavitelné police s možností volby polohy po 32 mm. Police budou z laminované dřevotřískové desky (LTD) o tloušce 18 mm. Korpus skříňe (boky, půda, dno a police) bude v barevném provedení šedá/U963 ST9. Dveře skříňe budou v barevném provedení bílá/vysoký lesk MIRROR GLOSS M6 8685. Záda skříňe budou v barevném provedení bílý sololak. Zavírání dveří s tlumeným dorazem. Skříň bude uzamykatelná. Veškerá madla a úchyty budou z broušené nerezové oceli hranatého tvaru PORTA 160. Kování bude pro vysokou zátěž. Tvarové provedení viz. ilustrační obrázek. <i>Poznámka: Rozměry skříňe budou vždy individuálně přizpůsobeny potřebám a možnostem konkrétního zdravotnického zařízení za předpokladu dodržení předepsaného standardu.</i></p> |

| | | | | |
|----|-----------------------|----|---|--|
| 13 | Skříňka pojízdná malá | 40 |  | <p>Mobilní kancelářská skříňka, kombinace uzamykatelných zásuvek a volných polic.</p> <p>Výška 650 mm, hloubka 600 mm, šířka 1200 mm.</p> <p>Korpus skříňky a police budou vyrobeny z laminové dřevotřískové desky (LTD) o tloušce 18 mm, ABS hrany budou v barvě desky.</p> <p>Čelní desky zásuvek budou z laminové dřevotřískové desky (LTD) o tloušce 18 mm, ABS hrany v barvě desky.</p> <p>Kování pro vysokou zátěž.</p> <p>Kolečkové výsuvy s pojistkou proti vypadnutí zásuvky.</p> <p>Barva korpusu skříňe a polic budou v barevném provedení šedá/mat U963 ST9.</p> <p>Čela zásuvek, záda budou v barevném provedení bílá/vysoký lesk MIRROR GLOSS M6 8685.</p> <p>Skříňka bude na čtyřech černých pojízdných kolečkách vhodných pro vinilovou podlahu.</p> <p>Tvarové provedení viz. ilustrační obrázek.</p> <p><i>Poznámka: Rozměry skříňky budou vždy individuálně přizpůsobeny potřebám a možnostem konkrétního zdravotnického zařízení za předpokladu dodržení předepsaného standardu.</i></p> |
| 14 | Šatní skříň | 40 |  | <p>Třídveřová kancelářská skříň (3x sekce s šířkou 600 mm).</p> <p>Rozměr: výška 1900 mm, hloubka 600 mm, šířka 1800 mm.</p> <p>Korpus a dveře skříňe bude vyroben z lamino dřevotřískové desky (LTD) tloušky 18 mm, ABS hrany budou v barvě korpusu a dveří.</p> <p>Ve spodní části vnitřní přestavitelné police s možností volby polohy po 32 mm z desek LTD o tloušce 18 mm.</p> <p>Vnitřní pevná mezistěna z lamino dřevotřískové desky (LTD) o tloušce 18 mm, šatní tyč.</p> <p>Korpus skříňe (boky, půda, dno a police) bude v barevném provedení - šedá/U963 ST9.</p> <p>Dveře skříňe budou v barevném provedení bílá/vysoký lesk MIRROR GLOSS M6 8685.</p> <p>Záda skříňe budou v barevném provedení bílý sololak.</p> <p>Zavírání dveří s tlumeným dorazem.</p> <p>Skříň bude uzamykatelná.</p> <p>Veškerá madla a úchyty budou z broušené nerezové oceli hranatého tvaru PORTA 160.</p> <p>Kování bude pro vysokou zátěž.</p> <p>Rektifikace.</p> <p>Tvarové provedení viz. ilustrační obrázek.</p> <p><i>Poznámka: rozměr, uspořádání a vybavení skříňe budou vždy přizpůsobeny konkrétním potřebám jednotlivých typů ordinací a požadavkům lékařů za předpokladu dodržení materiálového řešení</i></p> |

| | | | | |
|-----|---|----|--|--|
| 15 | Skříň knihovna prosklená 3/5 sklo, 2/5 plné dveře | 40 |  | <p>Rozměr: Výška min 1900 mm, hloubka 430-450 mm, šířka 1200 mm.</p> <p>Korpus a dveře skříně budou vyrobeny z laminové dřevotřískové desky (LTD) o tloušce 18 mm, ABS hrany budou v barvě korpusu a dveří.</p> <p>Dveře 2 křídlové, dole dveře 2/5 z laminové dřevotřískové desky (LTD), na kovových závěsech, vrchní část skleněné dveře tl. min. 5 mm, výška 3/5 na kovových závěsech s krytkou.</p> <p>5 přestavitelných polic s možností volby polohy po 32 mm.</p> <p>Police budou z laminované dřevotřískové desky (LTD) o tloušce 18 mm.</p> <p>Korpus skříně (boky, půda, dno a police) bude v barevném provedení šedá/U963 ST9.</p> <p>Dveře skříně budou v barevném provedení bílá/vysoký lesk MIRROR GLOSS M6 8685.</p> <p>Záda skříně budou v barevném provedení bílý sololak.</p> <p>Zavírání dveří s tlumeným dorazem.</p> <p>Skříň bude uzamykatelná.</p> <p>Veškerá madla a úchyty budou z broušené nerezové oceli hranatého tvaru PORTA 160.</p> <p>Kování bude pro vysokou zátěž.</p> <p>Skříň bude opatřena rektifikací.</p> <p>Mezi skleněnými dveřmi a dveřmi z lamina bude pevná mezistěna, která zajišťuje pevnost korpusu skříně.</p> |
| 16a | Mobilní skříňka (kontejner) | 80 |  | <p>Kontejner - čtyřzásuvkový, vrchní zásuvka - tužkovník.</p> <p>Rozměry kontejneru (v x š x h) 615 x 430 x 600 mm.</p> <p>Korpus kontejneru a čela zásuvek budou vyrobeny z lamino desek tloušky 18 mm, ABS hrany budou v barvě desky.</p> <p>Korpus kontejneru bude v barevném provedení šedá/ U963 ST9.</p> <p>Čela zásuvek budou v barevném provedení bílá/ vysoký lesk MIRROR GLOSS M6 8685.</p> <p>Veškerá madla a úchyty budou z broušené nerezové oceli hranatého tvaru PORTA 160.</p> <p>Kování bude pro vysokou zátěž.</p> <p>Kolečkové výsuvy s pojistkou proti vypadnutí zásuvky.</p> <p>Zámek v čele horní zásuvky, centrální pro všechny zásuvky.</p> <p>Kontejner bude na čtyřech černých pojízdných kolečkách vhodných pro vinilovou podlahu.</p> <p>Tvarové provedení viz. ilustrační obrázek.</p> |
| 16b | Mobilní skříňka | 40 |  | <p>Kontejner - čtyřzásuvkový, vrchní zásuvka - tužkovník.</p> <p>Rozměry kontejneru (v x š x h) 730 x 450 x 600 mm.</p> <p>Korpus kontejneru a čela zásuvek budou vyrobeny z laminované dřevotřískové desky (LTD) tloušky 18 mm, ABS hrany budou v barvě desky.</p> <p>Korpus kontejneru bude v barevném provedení šedá/ U963 ST9.</p> <p>Čela zásuvek bude v barevném provedení bílá/ vysoký lesk MIRROR GLOSS M6 8685. .</p> <p>Veškerá madla a úchyty budou z broušené nerezové oceli hranatého tvaru PORTA 160.</p> <p>Kování bude pro vysokou zátěž.</p> <p>Kolečkové výsuvy s pojistkou proti vypadnutí zásuvky.</p> <p>Zámek v čele horní zásuvky, centrální pro všechny zásuvky.</p> <p>Kontejner bude na čtyřech černých pojízdných kolečkách vhodných pro vinilovou podlahu.</p> <p>Tvarové provedení viz. ilustrační obrázek.</p> |

17 Skříňka spodní s dřezem Medlin

40



Skříň

Rozměr: š 80cm, v 82cm, h 50cm. Korpus a dveře skříňě bude vyroben z lamino dřevotřískové desky (LTD) tloušky 18 mm, ABS hrany budou v barvě korpusu a dveří. Korpus skříňě (boky, půda, dno a police) bude v barevném provedení - šedá/U963 ST9. Dveře skříňe budou v barevném provedení bílá/vysoký lesk MIRROR GLOSS M6 8685. Záda skříňe budou v barevném provedení bílý sololak. Zavírání dveří s tlumeným dorazem. Skříň bude uzamykatelná. Veškerá madla a úchyty budou z broušené nerezové oceli hranatého tvaru PORTA 160. Kování bude pro vysokou zátěž, rektifikace.

Nerezový dvoudřez s odkapávací plochou

Rozměry 116,0 x 51,0 cm.

Hloubka vany dřezu 18,5 cm.

Dřez je určen pro horní montáž do minimálně 800 mm široké skříňky.

včetně:

- sítkový ventil 3 1/2" s přepadem
- sítkový ventil 6/4" s přepadem
- sifon pro úsporu místa 6/4"
- otvor na baterii

Stojánková dřezová páková baterie

Povrch baterie bude v provedení lesklý chrom.

Výška baterie: 22,9 cm.

Válcové tělo o průměru 5,1 cm.

Plochá ovládací páka s půdorysným zaoblením. Keramická kartuše. Otočný výtok 360°.






2x rohový ventil G1/2".

Pracovní deska

Pracovní deska o tl. 38 mm, sokl v 150 mm. Pracovní deska bude v barevném provedení 160 ST9 Mramor Marmarský, sokl systémový nerez broušený s dotiskem.


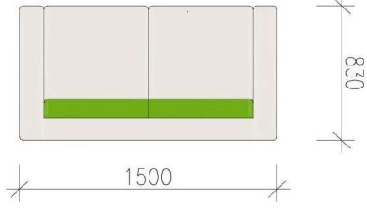


Tvarové provedení viz. ilustrační obrázek.




Poznámka: Rozměry skříňky s budou vždy individuálně přizpůsobeny potřebám a možností kontrétního zdravotnického zařízení za předpokladu dodržení předepsaného standardu.

| | | | | |
|----|-------------------------|----|---|---|
| 18 | Skříň spodní D1L Medlin | 60 |     | <p>Skříň Rozměr: š 60cm, v 82cm, h 50cm. Korpus a dveře skříně bude vyroben z lamino dřevotřískové desky (LTD) tloušky 18 mm, ABS hrany budou v barvě korpusu a dveří. Korpus skříně (boky, půda, dno a police) bude v barevném provedení - šedá/U963 ST9. Dveře skříně budou v barevném provedení bílá/vysoký lesk MIRROR GLOSS M6 8685. Záda skříně budou v barevném provedení bílý sololak. Zavírání dveří s tlumeným dorazem. Skříň bude uzamykatelná. Veškerá madla a úchyty budou z broušené nerezové oceli hranatého tvaru PORTA 160. Kování bude pro vysokou zátěž, rektifikace.</p> <p>Nerezový dřez s odkapávací plochou rozměry 78 × 43,5 cm výřez: 76 × 41,5 cm dřez: 36 × 35 × 14,5 cm včetně: - sítkový ventil 3 1/2" s přepadem - sítkový ventil 6/4" s přepadem - sifon pro úsporu místa 6/4" - otvor na baterii</p> <p>Stojaňková dřezová páková baterie Povrch baterie bude v provedení lesklý chrom. Výška baterie: 22,9 cm. Válcové tělo o průměru 5,1 cm. Plochá ovládací páka s půdorysným zaoblením. Keramická kartuše. Otočný výtok 360°. 2x rohový ventil G1/2".</p> <p>Pracovní deska Pracovní deska o tl. 38 mm, sokl v 150 mm. Pracovní deska bude v barevném provedení 160 ST9 Mramor marmarský, sokl systémový nerez broušený s dotiskem. Tvarové provedení viz. ilustrační obrázek. <i>Poznámka: Rozměry skříňky s budou vždy individuálně přizpůsobeny potřebám a možností kontrétního zdravotnického zařízení za předpokladu dodržení předepsaného standardu</i></p> |
| 19 | Skříň spodní Z8 Medlin | 60 |   | <p>Korpus a dveře skříně bude vyroben z lamino dřevotřískové desky (LTD) tloušky 18 mm, ABS hrany budou v barvě korpusu a dveří. Rozměr: š 40cm, v 82cm, h 50cm. 4-zásuvková skříňka. Korpus skříně (boky, půda, dno a police) bude v barevném provedení - šedá/U963 ST9. Dveře skříně budou v barevném provedení bílá/vysoký lesk MIRROR GLOSS M6 8685. Záda skříně budou v barevném provedení bílý sololak. Zavírání dveří s tlumeným dorazem. Skříň bude uzamykatelná. Veškerá madla a úchyty budou z broušené nerezové oceli hranatého tvaru PORTA 160. Kování bude pro vysokou zátěž, rektifikace.</p> <p>Pracovní deska Pracovní deska o tl. 38 mm, sokl v 150 mm. Pracovní deska bude v barevném provedení 160ST9 Mramor Marmarský, sokl systémový nerez broušený s dotiskem. Tvarové provedení viz. ilustrační obrázek. <i>Poznámka: Rozměry skříňky s budou vždy individuálně přizpůsobeny potřebám a možností kontrétního zdravotnického zařízení za předpokladu dodržení předepsaného standardu.</i></p> |

| | | | | |
|-----|----------------------------|----|---|---|
| 20 | Skříňka horní H2LSZ Medlin | 60 |  | <p>Korpus a dveře skříňě bude vyrobeny z lamino dřevotřískové desky (LTD) tloušťky 18 mm, ABS hrany budou v barvě korpusu a dveří. Rozměr: š 80cm, v 72cm , h 30cm.</p> <p>Korpus skříňě (boky, půda, dno a police) bude v barevném provedení - šedá/U963 ST9.</p> <p>Dveře skříňe budou v barevném provedení bílá/vysoký lesk MIRROR GLOSS M6 8685.</p> <p>Záda skříňě budou v barevném provedení bílý sololak.</p> <p>Zavírání dveří s tlumeným dorazem.</p> <p>Skříň bude uzamykatelná.</p> <p>Veškerá madla a úchyty budou z broušené nerezové oceli hranatého tvaru PORTA 160.</p> <p>Kování bude pro vysokou zátěž, rektifikace.</p> <p>Osvětlení bude zafrézované po celé délce horních skříňěk.</p> <p>Vestavný hliníkový ALU profil v barevném provedení stříbrná.</p> <p>S příkonem 12 W/m. Dotykový ovladač. Barva denní bílá (4000 – 5000 K). Včetně napájecího zdroje.</p> <p>Tvarové provedení viz. ilustrační obrázek.</p> <p><i>Poznámka: Rozměry skříňky budou vždy individuálně přizpůsobeny potřebám a možnostem konkrétního zdravotnického zařízení za předpokladu dodržení předepsaného standardu.</i></p> |
| 20a | Polička | 37 |  | <p>Polička bude vyrobena z lamino dřevotřískové desky (LTD) tloušťky 18 mm, ABS hrany budou v barvě poličky. Polička bude v barevném provedení bílá/vysoký lesk W 1000 PG/ST2. Záda poličky budou ze stejného materiálu jako polička. Tvarové provedení viz. ilustrační obrázek.</p> <p><i>Poznámka: rozměry poličky budou vždy individuálně přizpůsobeny potřebám a možnostem konkrétního zdravotnického zařízení za předpokladu dodržení předepsaného standardu.</i></p> |
| 21 | Skříňka horní H1LSZ Medlin | 60 |  | <p>Korpus a dveře skříňě bude vyroben z lamino dřevotřískové desky (LTD) tloušťky 18 mm, ABS hrany budou v barvě korpusu a dveří. Rozměr: š 60cm, v 72cm , h 30cm.</p> <p>Korpus skříňě (boky, půda, dno a police) bude v barevném provedení - šedá/U963 ST9.</p> <p>Dveře skříňe budou v barevném provedení bílá/vysoký lesk MIRROR GLOSS M6 8685.</p> <p>Záda skříňě budou v barevném provedení bílý sololak.</p> <p>Zavírání dveří s tlumeným dorazem.</p> <p>Skříň bude uzamykatelná. Veškerá madla a úchyty budou z broušené nerezové oceli hranatého tvaru PORTA 160.</p> <p>Kování bude pro vysokou zátěž, rektifikace.</p> <p>Osvětlení bude zafrézované po celé délce horních skříňěk. Vestavný hliníkový ALU profil v barevném provedení stříbrná. S příkonem 12 W/m. Dotykový ovladač. Barva denní bílá (4000 – 5000 K). Včetně napájecího zdroje.</p> <p>Tvarové provedení viz. ilustrační obrázek.</p> <p><i>Poznámka: Rozměry skříňky budou vždy individuálně přizpůsobeny potřebám a možnostem konkrétního zdravotnického zařízení za předpokladu dodržení předepsaného standardu.</i></p> |

| | | | | |
|-----|-------------------------------|-----|---|---|
| 22 | Skříňka horní H3LSZ Medlin | 60 |  | <p>Korpus a dveře skříně bude vyroben z lamino dřevotřískové desky (LTD) tloušky 18 mm, ABS hrany budou v barvě korpusu a dveří. Rozměr: š 40cm, v 72cm , h 30cm. Korpus skříně (boky, půda, dno a police) bude v barevném provedení - šedá/U963 ST9. Dveře skříně budou v barevném provedení bílá/vysoký lesk MIRROR GLOSS M6 8685. Záda skříně budou v barevném provedení bílý sololak. Zavírání dveří s tlumeným dorazem. Skříň bude uzamykatelná. Veškerá madla a úchyty budou z broušené nerezové oceli hranatého tvaru PORTA 160. Kování bude pro vysokou zátěž, rektifikace. Osvětlení Osvětlení bude zafrézované po celé délce horních skříněk. Vestavný hliníkový ALU profil v barevném provedení stříbrná. S příkonem 12 W/m. Dotykový ovladač. Barva denní bílá (4000 – 5000 K). Včetně napájecího zdroje. Tvarové provedení viz. ilustrační obrázek. <i>Poznámka: Rozměry skříňky budou vždy individuálně přizpůsobeny potřebám a možnostem kontrétního zdravotnického zařízení za předpokladu dodržení předepsaného standardu.</i></p> |
| 23a | Lednička - samostatně stojící | 20 |  | <p>Volně stojící kombinovaná chladnička. Výška lednice minimálně 85 cm. Objem chladničky minimálně 118 l a objem mrazáku minimálně 15 l. Energetická třída A++. Mechanické ovládání. Automatické odmrazování chladicí části.</p> |
| 23b | Lednička - vestavěná | 20 |  | <p>Vestavěná kombinovaná chladnička. Výška maximálně 82 cm. Objem chladničky 97 litrů a objem mrazničky 17 litrů. Energetická třída A++. Mechanické ovládání. Automatické odmrazování chladicí části.</p> |
| 24 | Věšák pro pacienty | 120 |  | <p>Stojanový věšák z hliníku nebo jiného kovu s práškovou úpravou, se základnou čtvercového průřezu, výška věšáku min. 1800 mm. Barevné provedení RAL 7011/mat. Tvarové provedení viz. ilustrační obrázek.</p> |

| | | | | |
|-----|------------------------------------|----|---|---|
| 25 | Věšáková stěna | 40 |  | <p>Věšáková stěna - laminová dřevotřísková (LTD) tloušťka 18 mm s hranami ABS tl. 2 mm v barvě věšákové desky. 3 chromové háčky. Věšáková stěna bude v barevném provedení šedá/U963 ST9. Tvarové provedení viz. ilustrační obrázek. <i>Poznámka: Rozměry věšákové stěny budou vždy individuálně přizpůsobeny potřebám a možnostem konkrétního zdravotnického zařízení za předpokladu dodržení předepsaného standardu.</i></p> |
| 26 | Sedací souprava v lékařském pokoji | 40 |  | <p>Dvoumístná sedací souprava o rozměru 1500 x 830 mm. Sedací souprava bude mít kovové podnoží. Látkový potah s vysokou odolností, který bude snímatelný pro snadnou údržbu, platí i pro látkový potah polštářů. Područky budou mít šířku 160 mm. Podnoží bude v barevném provedení černá. Látkový potah sedací soupravy - korpus INARI 22 - krémová. Polštáře sedáku budou mít barevné provedení INARI 22 - krémová. Tvarové provedení viz. ilustrační obrázek. <i>Poznámka: Rozměry sedací soupravy jsou pouze orientační, konečné rozměry sedací soupravy budou vždy přizpůsobeny možnostem konkrétního zdravotnického zařízení a požadavkům lékaře.</i></p> |
| 26a | Křeslo | 80 |  | <p>Křeslo k sedací soupravě o rozměru cca 830 x 830 mm. Křeslo bude mít kovové podnoží. Látkový potah s vysokou odolností, který bude snímatelný pro snadnou údržbu, platí i pro látkový potah polštářů. Područky budou mít šířku 160 mm. Podnoží bude v barevném provedení černá. Látkový potah sedací soupravy - korpus INARI 22 - krémová.</p> |
| 27 | Policový regál | 12 |  | <p>Rozměr 1800mm x 900mm x 450mm. Kovové regály jsou v úpravě pozink s vysokou nosností polic (200) kg. Police jsou z MFD surová s výtuhou police. Tvarové provedení viz. ilustrační obrázek.</p> |

| | | | | |
|---|-----------------|----|--|---|
| 28 | Policový regál | 5 |  | <p>Rozměr 1800mm x 750mm x 350mm. Kovové regály jsou v úpravě pozink s vysokou nosností polic (200) kg. Police jsou z MFD surová s výztuhou police. Tvarové provedení viz. ilustrační obrázek.</p> |
| 29 | Policový regál | 4 |  | <p>Rozměr 1800mm x 1200mm x 450mm. Kovové regály jsou v úpravě pozink s vysokou nosností polic (200) kg. Police jsou z MFD surová s výztuhou police. Tvarové provedení viz. ilustrační obrázek.</p> |
| 30 | Obkladový panel | 15 |  | <p>Obkladový panel, materiál DTDL U630 ST9 limetkově zelená, bílá nebo hnědá k Lehátku pro pacienty a Kuchyňské sestavě.</p> |
| <p>Veškeré výrobky budou před samotnou instalací a výrobou odsouhlaseny zadavatelem. Toto odsouhlasení proběhne ze strany zadavatele písemnou formou - Cenovou nabídkou.</p> | | | | |
| <p>Příložená fotodokumentace má zobrazovat pouze tvarovou a designovou podobu soutěžených interiérových výrobků, jedná se tedy pouze o ilustrační fotografie, jež nejsou pro plnění závazné.</p> | | | | |
| <p>Tvarová podoba (rozměry apod.) jsou pro dodavatele závazná, výrobky budou vyrobeny v největší kvalitě (kvalitní řemeslné zpracování).</p> | | | | |
| <p>Poznámka: při použití materiálu LTD desky budou všechny hrany ošetřeny hranou ABS v barvě schodné s barvou plochy desky.</p> | | | | |