







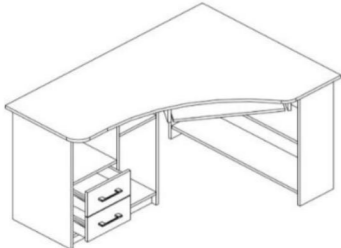



















Katalog poptávaného nábytku







	KČ/ks pro stanovení ceny VZ	JEŠTĚDSKÁ	JEŠTĚDSKÁ	JEŠTĚDSKÁ	ŘEPNÁ	Vyplní dodavatel	Počet kusů celkem	cena bez DPH celkem	DPH 21%	Cena vč. DPH
		Přesun Truhlářské 31.08.2023	VYBAVENÍ TŘÍD 31.08.2023	KABINETY 30.09.2023	KABINETY 31.10.2023	cena 1 ks bez DPH				
1.							21			
	Kancelářský stůl pracovní levý * klasické podnoží ze dvou bočních desek o síle 18 mm * veškeré desky jsou opatřeny 2 mm ABS hranou * stolová deska o síle 25 mm * průchodky na kabeláž ve stolové desce * rektifikační šrouby na nohách s možností dorovnání až o 1,5 cm * délka min 1360 mm, max. 1600 mm * hloubka min. 700/100 mm, max. 800/1200mm * výška stolu min 755 mm	7		12	2					
2.							15			
	Kancelářský stůl pracovní pravý * klasické podnoží ze dvou bočních desek o síle 18 mm * veškeré desky jsou opatřeny 2 mm ABS hranou * stolová deska o síle 25 mm * průchodky na kabeláž ve stolové desce * rektifikační šrouby na nohách s možností dorovnání až o 1,5 cm * délka min 1360 mm, max. 1600 mm * hloubka min. 700/100 mm, max. 800/1200mm * výška stolu min 755 mm	3		11	1					
3.							5			
	Přídavný stůl * šířka max. 1418 mm * hloubka 500 mm * výška 755 mm	2		2	1					
4.							15			
	Kancelářský stůl pracovní rovný * klasické podnoží ze dvou bočních desek o síle 18 mm * veškeré desky jsou opatřeny 2 mm ABS hranou * stolová deska o síle 25 mm * průchodky na kabeláž ve stolové desce * rektifikační šrouby na nohách s možností dorovnání až o 1,5 cm * délka 1600 mm * hloubka max. 800 mm * výška stolu min 755 mm * musí korespondovat s hloubkou stolu rohové, musí být možnost napojení	15								
5.							15			
	Stůl jednací pracovní rovný * s kovovým podnožím - nohy trubka prům. 40 mm, rám jeklový, * délka 1500 mm * hloubka max. 600 mm * výška max. 750 mm * pracovní deska je opatřena 2 mm ABS hranou * stolová deska o síle 25 mm * barva konstrukce stříbrná	1		10	4					
6.							6			
	Stůl jednací pracovní rovný * s kovovým podnožím - nohy trubka prům. 40 mm, rám jeklový, * délka 1300 mm * hloubka max. 700 mm * výška max. 750 mm * pracovní deska je opatřena 2 mm ABS hranou * stolová deska o síle 25 mm * barva konstrukce stříbrná			3	3					


7.		Konferenční stůl - obdélníková deska * pracovní deska je opatřena 2 mm ABS hranou * * stolová deska o síle 25 mm * šířka 900 mm * hloubka max. 550 mm * výška max. 450 mm		2				2		
8.		Přídavný stůl * šířka max. 700 mm * hloubka 700 mm * výška 755 mm		6				6		
9.	 Obrázek ilustrativní, bez zásuvek a vnitřních polic	Rohový PC stůl PRAVÝ * s výsuvnou deskou na klávesnici pod pracovní deskou * klasické podnoží ze dvou bočních desek o síle 18 mm * veškeré desky jsou opatřeny 2 mm ABS hranou * stolová deska o síle 25 mm * průchodky na kabeláž ve stolové desce * rektifikační šrouby na nohách s možností dorovnání až o 1,5 cm * délka min 1360 mm, max. 1600 mm * hloubka min. 950 mm * výška stolu min 755 mm		2				2		
10.	 Obrázek ilustrativní, bez zásuvek a vnitřních polic	Rohový PC stůl LEVÝ * s výsuvnou deskou na klávesnici pod pracovní deskou * klasické podnoží ze dvou bočních desek o síle 18 mm * veškeré desky jsou opatřeny 2 mm ABS hranou * stolová deska o síle 25 mm * průchodky na kabeláž ve stolové desce * rektifikační šrouby na nohách s možností dorovnání až o 1,5 cm * délka min 1360 mm, max. 1600 mm * hloubka min. 950 mm * výška stolu min 755 mm		2				2		
11.		Učitelská katedra Konstrukce katedry je tvořena plochoooválovými profily o průřezu 30 x 50 mm a 20 x 40 mm, které jsou opatřeny vypalovanou práškovou barvou (komaxit). Nohy katedry jsou osazeny plastovými kluzáky, které zabraňují poškození podlahy. Barva kovové konstrukce - žlutá . Deska katedry - rozměr 1300 x 650 mm se standardní tloušťkou 18 mm. Dřevěný bukový dekor.			1			1		
12.		Lavice dvoumístná Konstrukce lavice - jákl 30 x 30 mm, které jsou opatřeny vypalovanou práškovou barvou (komaxit). Barva kovové konstrukce - žlutá . Jäckloví konstrukce o tl. 18 mm. Deska lavice - rozměr 1300 x 650 mm se standardní tloušťkou 18 mm. Odkládací plocha pod deskou - drátěné koše. Deska lavice - rozměr 1500 x 600 mm, výška stolu 76 cm (velikost č. 6). Dřevěný bukový dekor.			15			15		

13.		Kontejner 4-zásuvkový * s pojezdem * uzamykatelné * veškeré desky jsou opatřeny 2 mm ABS hranou * rektifikační šrouby na nohách s možností dorovnání až o 1,5 cm * délka min 426 mm * hloubka min. 495 mm * výška min 732 mm	19		37	8		64		
14.		Kontejner 1-dveřový, 1 zásuvka, * bez pojezdu * * přístavná ke stolu * veškeré desky jsou opatřeny 2 mm ABS hranou * rektifikační šrouby na nohách s možností dorovnání až o 1,5 cm * délka min 426 mm * hloubka min. 495 mm * výška min 732 mm	2		6			8		
15.		Skříň policová 2-dveřová * horní půda i police jsou vyrobeny z laminované dřevotřísky o tloušťce 25 mm, korpus z lamina o tloušťce 18 mm * police pevné, vzdálenost mezi policemi 34 cm * * nosnost jedné police max 30 kg * veškeré desky jsou opatřeny 2 mm ABS hranou * pohledová záda skříní * kovová madla z leštěného hliníku, skříň s dveřmi je uzamykatelná zámekem se dvěma klíči * výška min 1800 mm, max. 1835 mm * šířka 800 mm * hloubka min. 385 mm, max. 400 mm	8		21	5		34		
16.		Skříň dělená, skleněná dvířka * horní půda i police jsou vyrobeny z laminované dřevotřísky o tloušťce 25 mm, korpus z lamina o tloušťce 18 mm * police pevné, vzdálenost mezi policemi 34 cm * * nosnost jedné police max 30 kg * veškeré desky jsou opatřeny 2 mm ABS hranou * pohledová záda skříní * kovová madla z leštěného hliníku, skříň s dveřmi je uzamykatelná zámekem se dvěma klíči * výška min 1800 mm, max. 1835 mm * šířka 800 mm * hloubka min. 385 mm, max. 400 mm	4					4		
17.		Skříň vysoká 4-dveřová prosklená s nikou * vysoká skříň 4-dveřová (2 x sklo), nika, 2 volné police, 2 pevné police, vzdálenost mezi policemi 34 cm * horní půda i police jsou vyrobeny z laminované dřevotřísky o tloušťce 25 mm, korpus z lamina o tloušťce 18 mm * * nosnost jedné police max 30 kg * veškeré desky jsou opatřeny 2 mm ABS hranou * pohledová záda skříní * kovová madla z leštěného hliníku, výška min 1800 mm, max. 1835 mm * šířka 800 mm * hloubka min. 385 mm, max. 400 mm	4					4		

18.		<p>Skříň vysoká 2-dveřová + 4 zásuvky nika vysoká skříň široká 80 cm, 2-dveřová, nika, 4 zásuvky, 1 volná police, 1 pevná police, naložená půda a dno síly 25 ohraněné 2 mm ABS hranou, rektifikační patky, sololitová záda, kovové úchytky s roztečí 128 mm * vysoká skříň 2-dveřová, nika, 1 pevná police, 1 volná police, 4 zásuvky * horní půda i police jsou vyrobeny z laminované dřevotřísky o tloušťce 25 mm, korpus z lamina o tloušťce 18 mm * nosnost jedné police max 30 kg veškeré desky jsou opatřeny 2 mm ABS hranou * sololitová záda skříně * kovová madla z leštěného hliníku, výška min 1800 mm, max. 1835 mm * šířka 800 mm hloubka min. 385 mm, max. 400 mm</p>		2					2			
19.		<p>Regál vysoký rohový Výška 1800, hloubka 400, šířka 400mm, Vše LTD 18mm, hrany ABS 2mm. * police jsou vyrobeny z laminované dřevotřísky o tloušťce 25 mm, korpus z lamina o tloušťce 18 mm * výška min 1800 mm, max. 1835 mm * šířka 400 mm hloubka min. 385 mm, max. 400 mm</p>		4					4			
20.		<p>Skříň policová 2-dveřová * horní půda i police jsou vyrobeny z laminované dřevotřísky o tloušťce 25 mm, korpus z lamina o tloušťce 18 mm * 4 police volné nosnost jedné police max 30 kg veškeré desky jsou opatřeny 2 mm ABS hranou *rektifikační kluzáky k vyrovnání nerovnosti podlahy až do 10 mm * kovová madla z leštěného hliníku, skříň s dveřmi je uzamykatelná zámkem se dvěma klíči * výška min 1800 mm, max. 1835 mm * šířka 800 mm hloubka min. 385 mm, max. 400 mm</p>		9	2	13	11		35			
21.		<p>Skříň policová * horní půda i police jsou vyrobeny z laminované dřevotřísky o tloušťce 25 mm, korpus z lamina o tloušťce 18 mm * 2 police volné, 2 police volné * nosnost jedné police max 30 kg veškeré desky jsou opatřeny 2 mm ABS hranou * pohledová záda skříní rektifikační kluzáky k vyrovnání nerovnosti podlahy až do 10 mm * kovová madla z leštěného hliníku * výška min 1800 mm, max. 1835 mm * šířka 800 mm hloubka min. 385 mm, max. 400 mm</p>		15		1			16			

22.		<p>Skříň nízká 2-dveřová přistavná ke stolu * 1 volná police * půda i police jsou vyrobeny z laminované dřevotřísky o tloušťce 25 mm, korpus z lamina o tloušťce 18 mm * veškeré desky jsou opatřeny 2 mm ABS hranou * rektifikační patky * sololitová záda * kovové úchytky * výška min. 760 mm * šířka 800 mm * hloubka min. 385 mm, max. 400 mm</p>		9	2	13	3		27			
23.		<p>Skříň nízká policová přistavná ke stolu * 1 volná police * půda i police jsou vyrobeny z laminované dřevotřísky o tloušťce 25 mm, korpus z lamina o tloušťce 18 mm * veškeré desky jsou opatřeny 2 mm ABS hranou * pohledová záda skříně * rektifikační patky * sololitová záda * kovové úchytky * výška min. 760 mm * šířka 800 mm * hloubka min. 385 mm, max. 400 mm</p>		3		4			7			
24.		<p>Skříň se 6 zásuvkami zásuvky jsou vyrobeny z laminované dřevotřísky o tloušťce 25 mm, korpus z lamina o tloušťce 18 mm * veškeré desky jsou opatřeny 2 mm ABS hranou * sololitová záda * kovové úchytky * výška 1130 mm * šířka 900 mm * hloubka 450 mm</p>				1			1			
25.		<p>Skříň vysoká šatní 2-dveřová * sokl, pevná police v horní části, 4 volné police, šatní výsuv, vložená půda a dno, bez zámku * sololitová záda * kovové úchytky * výška min 1800 mm, max. 1835 mm * šířka 800 mm * hloubka min. 385 mm, max. 400 mm</p>		8		10	3		21			
26.		<p>Skříň vysoká šatní 1-dveřová, pravá * sokl, pevná police v horní části, 1 pevná police, šatní výsuv, vložená půda a dno, bez zámku * sololitová záda * kovové úchytky * výška min 1800 mm, max. 1835 mm * šířka 400 mm * hloubka min. 385 mm, max. 400 mm</p>		3					3			

27.		Kancelářská židle * nosnost 120 kg * celková výše židle 104 - 124 cm * vysoký síťovaný opěrák, sedák je opatřen černou prodyšnou látkou * výška sedáku 44 - 54 cm * rozměry sedáku 50 x 47 - 51 cm * výška opěráku 50 cm * výška područek 19 - 26 cm * Nastavení područek 3D * Barva černá * kolečka UNI vhodná na PVC krytinu * kříž kovový chromovaný, průměr kříže 65 cm * bederní opěrka výškově nastavitelná * mechanika synchronní		11		23	2		36		
28.		Kancelářská židle * nosnost 120 kg * celková výše židle 122 cm * vysoký síťovaný opěrák, sedák je opatřen černou prodyšnou látkou * výška sedáku 44 - 53 cm * rozměry sedáku 46 x 46 cm * kolečka vhodná na PVC krytinu * kříž kovový chromovaný bez konusu, standardní píst, područky pevné * aretace sedáku			16				16		
29.		Žákovská židle PINNA žlutá * Stohovatelná, výškově nenastavitelná židle vyrobená z ocelových silnostěnných trubek o průměru 22 mm - barva trubek stříbrná * sedák z plastové ergonomické skořepiny * zadní části židle má speciálně tvarovaný otvor * * snadno omyvatelná * výška sedáku židle 46 cm, na výšku postavy 159 - 188 cm			30				30		
30.		Žákovská židle PINNA zelená * Stohovatelná, výškově nenastavitelná židle vyrobená z ocelových silnostěnných trubek o průměru 22 mm - barva trubek stříbrná * sedák z plastové ergonomické skořepiny * zadní části židle má speciálně tvarovaný otvor * * snadno omyvatelná * * výška sedáku židle 51 cm, na výšku postavy 174 - 207 cm			16				16		
31.		Žákovská židle PINNA žlutá * Výškově nastavitelná otočná židle s kluzáky na tvrdý povrch (PVC krytina) * sedák z plastové ergonomické skořepiny * zadní části židle má speciálně tvarovaný otvor * * snadno omyvatelná * * výška sedáku židle 46 cm, na výšku postavy 159 - 188 cm			1				1		
32.		Konferenční židle * * nosnost 130 kg * celková výše židle 79 cm * síťovaný opěrák, sedák je opatřen černou prodyšnou látkou * rozměry sedáku 44 x 45 cm * šířka sedáku celkem 53 cm * podnož čtyřnoha - pevná ocelová konstrukce s pevnými područkami - černý kov * barva síťoviny černá * barva sedáku modrá		25		18			43		

33.		<p>Jednací židle čalouněná *</p> <p>nosnost 120 kg *</p> <p>celková výše židle 83 cm *</p> <p>síťovaný opěrák, sedák je opatřen černou prodyšnou látkou * rozměry</p> <p>sedáku 46 x 46 cm * šířka</p> <p>sedáku celkem 53 cm * podnož</p> <p>čtyřnoha - černý kov * barva</p> <p>modrá</p>		6		4	6		16			
Celkem:									493	0,00	0,00	0,00

Barevné provedení AKÁT, pokud není stanoveno jinak.