

**Dodatek č. 1 ke Smlouvě o dílo
O dodávkách úklidových služeb uzavřené dne 22.01.2010**

Smluvní strany

Zhotovitel: **ZENOVA services s.r.o.**
Zapsána: OR Praha, oddíl C, č.vl.91593
117 21 Praha 1, V Celnici 10/1028
IČ: 250 51 865, DIČ: CZ25051865
Bank. spojení : ČSOB a.s., č.ú. [REDACTED]
Zastoupena: jednatelem Tomášem Zemanem

a

Objednatel: **ČR- ČESKÁ SPRÁVA SOCIÁLNÍHO ZABEZPEČENÍ**
pracoviště ČSSZ Střední Čechy
Sokolovská 855/225, 190 00 Praha 9
IČ: 00006963
Bank.spojení: ČNB, č.ú.: [REDACTED]
Zastoupena: ředitelem pracoviště ČSSZ Střední Čechy, Ing. Karlem
Perlíkem

Objednatel a zhotovitel se v souladu s Článkem 10.2. smlouvy o dílo (o dodávkách úklidových služeb) v prostorách OSSZ Mělník, Tyršova 106, 276 82 Mělník uzavřené dne 22.01.2010 dohodli na následujících změnách Smlouvy o dílo:

- 1) V souladu s čl. 3, bod 3.7. smlouvy o dílo o dodávkách úklidových služeb uzavřené dne 22.01.2010 došlo k zvýšení smluvní ceny o inflační nárůst ve výši 1,5% za rok 2010 a ve výši 1,9% za rok 2011.
- 2) Na základě výše uvedeného dochází k úpravě fakturačních měsíčních plateb:

Cena za dílo se navyšuje o inflační nárůst za rok 2010 ve výši 1,5%, tj. cena za dílo činí od 1.1.2011 **28.378,06 Kč bez DPH** za 1 měsíc.
K ceně bude připočtena sazba DPH.


Cena za dílo se navyšuje o inflační nárůst za rok 2011 ve výši 1,9%, tj. cena za dílo činí od 1.1.2012 **28.917,24 Kč bez DPH** za 1 měsíc.
K ceně bude připočtena sazba DPH.
- 3) V ostatních ustanoveních zůstává Smlouva o dílo nezměněna.
- 4) Tento Dodatek č. 1 je vyhotoven ve dvou vyhotoveních, po jednom pro každou ze smluvních stran. Nedílnou součástí tohoto Dodatku č. 1 ke smlouvě o dílo uzavřené 22.01.2010 je příloha č. 1 uvádějící míru inflace zveřejněnou Českým statistickým úřadem pro rok 2010 a 2011.




5) Tento Dodatek č. 1 ke Smlouvě o dílo o dodávkách úklidových služeb uzavřené dne 22.01.2010 nabývá platnosti okamžikem jeho podpisu oprávněnými zástupci smluvních stran.

Smluvní strany prohlašují, že ustanoveními tohoto Dodatku č. 1 o inflačním navýšení ve výši 1,5% , viz. bod 1) tohoto Dodatku č. 1, se řídily již od 1.1.2011 a ustanoveními tohoto Dodatku č. 1 o inflačním navýšení o 1,9%, viz. bod 1) tohoto Dodatku č. 1 se řídily již od 1.1.2012.


V Praze, dne 14.2.2012



objednatel
pracoviště ČSSZ Střední Čechy
Ing. Karel Perlik



ZENOVA
V CELNÍCI
Zhotovitel
ZENOVA services s.r.o.
Tomáš Zeman



Míra inflace

Průměrná meziroční

míra inflace v roce 2011:

1,9 %

Co je inflace, jak se měří?

K čemu se míra inflace používá?

Která míra inflace je ta "pravá"?

Existují i jiné cenové indexy?

1) Míra inflace vyjádřená přírůstkem **průměrného ročního indexu** spotřebitelských cen vyjadřuje procentní změnu průměrné cenové hladiny za 12 posledních měsíců proti průměru 12-ti předchozích měsíců.

Tato míra inflace je vhodná při úpravách nebo posuzování průměrných veličin. Bere se v úvahu zejména při propočtech reálných mezd, důchodů a pod.

Rok															
96	97	98	99	00	01	02	03	04	05	06	07	08	09	10	11
8,8	8,5	10,7	2,1	3,9	4,7	1,8	0,1	2,8	1,9	2,5	2,8	6,3	1,0	1,5	1,9

Rok	Měsíc											
	1	2	3	4	5	6	7	8	9	10	11	12
2000	2,1	2,2	2,3	2,4	2,5	2,6	2,9	3,1	3,3	3,6	3,8	3,9
2001	4,0	4,0	4,0	4,1	4,2	4,3	4,5	4,6	4,7	4,7	4,7	4,7
2002	4,6	4,6	4,6	4,5	4,3	3,9	3,5	3,1	2,7	2,4	2,1	1,8
2003	1,5	1,1	0,8	0,5	0,3	0,2	0,2	0,1	0,0	0,0	0,1	0,1
2004	0,3	0,5	0,8	1,0	1,2	1,4	1,7	2,0	2,2	2,5	2,7	2,8
2005	2,8	2,7	2,6	2,6	2,5	2,4	2,2	2,1	2,0	2,0	1,9	1,9
2006	2,0	2,1	2,2	2,3	2,4	2,5	2,6	2,7	2,8	2,7	2,6	2,5
2007	2,4	2,3	2,2	2,2	2,1	2,1	2,1	2,0	2,0	2,2	2,5	2,8
2008	3,4	3,9	4,3	4,7	5,0	5,4	5,8	6,1	6,4	6,6	6,5	6,3
2009	5,9	5,4	5,0	4,6	4,1	3,7	3,1	2,6	2,1	1,6	1,3	1,0
2010	0,9	0,8	0,7	0,6	0,6	0,6	0,8	0,9	1,1	1,2	1,4	1,5
2011	1,6	1,7	1,7	1,8	1,8	1,9	1,9	1,9	1,8	1,9	1,9	1,9

2) Míra inflace vyjádřená přírůstkem indexu spotřebitelských cen **ke stejnému měsíci předchozího roku** vyjadřuje procentní změnu cenové hladiny ve vykazovaném měsíci daného roku proti stejnému měsíci

