

Ceník a sumář souvisejících prací s výrobou dříví

Nabízená cena v Kč bez DPH:

165 000 Kč

Název firmy: CITOVSKÁ LESNÍ s.r.o.
IČO: 5359988
Kód zakázky: 144639
Název OJ: LS Černá Hora

CK	Název CK	MJ	Počet MJ	Maximální cena (Kč/MJ)	Cena (Kč/MJ)	Poznámka
11581	Vyklizování po těžbě jinak	m3	3 000,000	100	55	



Ostatní informace

Název firmy:	CITOVSKÁ LESNÍ s.r.o.
IČO:	5359988
Kód zakázky:	144639
Název OJ:	LS Černá Hora

Kontaktní osoba		
revír Úsobrná [REDACTED]		
Zastoupení dřevin		
SD	Výčet dřevin ve skupině dřevin	%
SM	SM, SMP, SMC, SMS, SMO, SME, SMX	90,0%
JD	JD, JDO, JDI, JDK, JDV, JDX	
DG	DG	
BO	BO, BOC, BKS, VJ, LMB, BOP, BOX, KOS, BL, TS, JAL, JX	5,0%
MD	MD, MDX	5,0%
BK	BK	
JS, JV	JV, KL, BB, JVJ, JVX, JS, JSA, JSU	
DB	DB, DBS, DBZ, DBC, DBP, DBB, DBX, CER	
OR, TR	OR, ORC, TR	
BR	BR, BRP	
OL	OL, OLS, OLZ	
TP	TP, TPC, TPX, TPS	
OsL - T	HB, JL, JLH, JLV, AK, JR, BRK, MK, PL, STR, HR, JB, LTX	
OsL - M	LP, LPV, LPS, OS, JIV, VR, KS, KJ, PJ, LMX, KR	
Celkem		100,0%
Stručný rozsah a omezení ZCHÚ, CHKO, PHO, případně omezení jinými vlastníky a uživateli. Přibližování přes soukromé pozemky, výskyt přirozeného zmlazení - nepoškodit!!!		
Stručný popis technologie		
<p>Vyklizování ploch po těžbě jinak = vyvážení klestu na odvozní místo. Bude zadáno samotným ZL. Na místech ve kterých se bude vyvážet kles je třeba, aby byl uložen do maximální vzdálenosti 7m od odvozní cesty, pokud to umožní místní podmínky ukládat klest na levou stranu po směru odvozu, uložený klest nesmí obsahovat předměty které by mohli poškodit štěpkovač (zbytky drátěných oplocenek, kamení, atd.) Všechny technologie výroba sortimentů 2 - 12m. Sortimentace bude stanovena při předání prvního zadávacího listu, dále v průběhu výroby při změně sortimentace. Požadujeme odstranění kořenových náběhů při výrobě dříví. Způsob příjmu může být stanoven ZL, u výřezů délky 8 m a delších bude příjem kusový. V případě provedení těžby listnatých dřevin z důvodu technologické nutnosti (např. při poškození těžbou) bude cena fakturována dle těžby jehličnaté. V případě vyskytnutí hmotnosti nižší než 0,29 bude cena fakturována dle ceny hmotnosti 0,29.</p>		

Příloha č. 2 – Příjem a evidence dříví na OM, měření dříví v hraních a přepočtové koeficienty

Příjem a evidence dříví

Příjem dříví je prováděn na Lokalitě OM, dle specifikace v Zadávacím listu.

1) Zjišťování objemu dříví

Objem měřeného dříví bude stanoven vždy za užití pouze jedné metody (jednotlivě/hromadně) pro každý sortiment, nestanoví-li Zadávací list jinak.

Jednotlivě /kusově/

- a) Objem dříví se středním průměrem nad 20 cm včetně je zjišťován:
- u odkorněného dříví podle ČSN 480007 (Tabulky objemu kulatiny podle středové tloušťky),
 - u dříví v kůře podle ČSN 480009 (Tabulky a polynomy pro výpočet objemu kulatiny podle středové tloušťky měřené v kůře, vydané MZe po dohodě s MP k 1. 1. 1995); u dřeviny modřín se použije tabulka pro borové oddenky.
- b) Objem dříví se středním průměrem do 19 cm je zjišťován podle předchozího bodu nebo podle „Souboru tabulek pro krychlení surového dříví v desetinách“, (doporučeno MZe, 1996), resp. podle Tabulek pro krychlení surového dříví v 0,1 m³, 2. upravené vydání ÚHÚL 1990 č.p. 164/ 90. V Porostech do 40 let včetně může být po vzájemné písemné dohodě tímto způsobem zjišťován objem veškerého dříví.
- c) Objem tyčí se podle ČSN 48 0050 odvozuje na základě tabulek - „Soubor tabulek pro krychlení surového dříví v desetinách“, (doporučeno MZe, 1996). Celý takto stanovený objem se považuje za objem Hroubí.

Hromadně /rovnané dříví/

- d) objem rovnaného dříví se podle ČSN 48 0050 odvozuje na základě prostorové míry a převodních koeficientů uvedených v následující tabulce. Postup měření probíhá podle Doporučených pravidel pro měření a třídění dříví v ČR platných v okamžiku těžby.

Převodní koeficienty:

Ostatní užitkovatelné hroubí: zbytky po těžbě hroubí, ze kterých nelze vyrobit sortiment délky alespoň 2 m, případně jejichž křivost znemožňuje řádné uložení do hrání (např. rozlámané vršky, silné větve apod.)

jmenovitá délka	hodnota přepočtového koeficientu dle dřevin		
	SM, JD	BO, MD	Listnaté
1 - 6 m	0,64	0,61	0,54
ostatní užitkovatelné hroubí (těžební zbytky)	0,45	0,45	0,45

2) Adjustace dříví

- a) Čelo každého kusu měřeného jednotlivě musí být označeno délkou v m a průměrem v cm lesnickou křídou nebo číslačkou.
- b) Dříví, jehož objem se zjišťuje podle bodu 1) písm. a) této přílohy, musí být zřetelně označeno pořadovým číslem kusu vyraženým číslačkou.

- Použití shodných pořadových čísel vyražených číslovačkou v průběhu jednoho roku na jednom revíru Lesů ČR není přípustné. Stejně tak není přípustná shoda pořadových čísel v roce u dříví gravitujícího ke stejné lesní cestě nebo lesní svážnici z různých revírů.
 - Použití shodných pořadových čísel výřezů v průběhu jednoho roku není přípustné.
- c) Dříví, jehož objem se zjišťuje podle bodu 1) písm. b) této přílohy, musí být zřetelně označeno hmotovým číslem číslovačkou. Za hmotové číslo se považuje buďto objem v desetínách podle „Souboru tabulek pro krychlení surového dříví v desetínách“, (doporučeno MZe, 1996), resp. podle "Tabulek pro krychlení surového dříví v 0,1 m³", 2. upravené vydání ÚHÚL 1990 č.p. 164/90, nebo objem v setinách podle tabulek dle bodu 1) písm. a) tohoto článku.
- d) U tyčí musí být čelo každého kusu označeno lesnickou křídou nebo číslovačkou příslušnou třídou podle „Souboru tabulek pro krychlení surového dříví v desetínách“ (doporučeno MZe, 1996).
- e) Hráně rovnaného dříví musí být označeny pořadovým číslem, zřetelně vyraženým číslovačkou na čele jednoho povytaženého kusu nebo označeny barvou. Číslo hráně musí zajistit jednoznačnou identifikaci hráně v Číselníku (např. jedinečným pořadovým číslem), které se nesmí v rámci revíru a kalendářního roku opakovat. Příjem v hráních se provádí podle DP. Na hrání musí být označeny sekce a naměřené výšky jednotlivých sekcí v cm.

3) Číselník

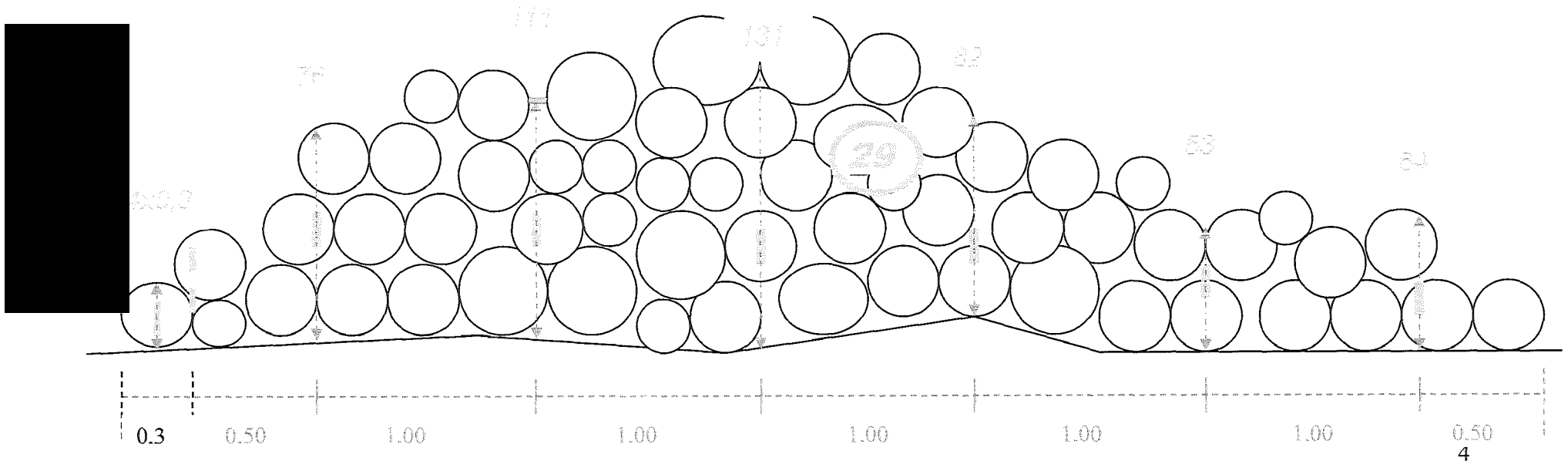
Číselník je vyhotovován Zhotovitelem pro každou těženou porostní skupinu zvlášť a obsahuje tyto údaje:

- a) Označení Zhotovitele, označení lesní správy Lesů ČR, revíru, porostní skupiny, zařazení do druhu těžeb dle zadání Zadávacím listu a objem.
- b) U dříví, jehož objem se zjišťuje podle bodu 1) písm. a) této Přílohy, se uvedou oddenkové kusy, pořadové číslo, dřevina, délka, průměr, objem a ceníkový kód (sortimentů).
- c) Dříví, jehož objem se zjišťuje podle bodu 1) písm. b) této Přílohy, bude evidováno podle dřevin a četnosti jednotlivých kusů v příslušných hmotových třídách s označením oddenkových kusů, uvedením objemu a zaříděním do ceníkových kódů (sortimentů). Pokud je přijímáno dříví hmotovým číslem v setinách, musí být Číselník zpracován pomocí datového záznamníku.
- d) Dříví charakteru tyčí, jehož objem je zjišťován podle bodu 1) písm. c) této Přílohy, je měřeno a evidováno podle dřevin a četnosti jednotlivých kusů v příslušných třídách s uvedením objemu a zaříděním do ceníkových kódů (sortimentu).
- e) Rovnané dříví, jehož objem se zjišťuje podle bodu 1) písm. d) této Přílohy, je evidováno podle dřevin a pořadových čísel hrání s uvedením objemu a zaříděním do ceníkových kódů. Číselník musí obsahovat veškeré naměřené rozměry jednotlivých hrání (délka, šířka, výšky jednotlivých sekcí).
- f) Číselník se vždy vyhotovuje jako písemný záznam s jedinečným evidenčním číslem, které se v rámci kalendářního roku a revíru nesmí opakovat, ve dvou vyhotoveních, z nichž originál obdrží Lesy ČR a kopii Zhotovitel.
- g) Každý Číselník včetně jeho sumáře u obou vyhotovení musí být opatřen, datem a čitelným podpisem osoby oprávněné jednat za Zhotovitele.
- h) Číselník může být vyhotoven ručně na předepsaném tiskopisu nebo jako výstup ze záznamníku dat, PC či jinak s tím, že splňuje veškeré náležitosti uvedené v předchozích odstavcích tohoto článku a součástí software pro zjišťování objemu jsou normy a tabulky uvedené v bodu 1) této Přílohy.
- i) Za každou porostní skupinu se vyhotovuje vždy za příslušný měsíc sumář Číselníku, který obsahuje v členění podle dřevin a podle ceníkových kódů (sortimentů) a sumu evidovaného objemu dříví, počet oddenkových kusů (pokud jsou nutné pro stanovení hmotnatosti) a průměrnou hmotnatost za dřevinu. Sumář dále obsahuje kontrolní součty včetně uvedení celkového množství evidovaného dříví v porostní skupině. Časově oddělené těžby v jednom Porostu a měsíci, kdy Zadávací list na další těžbu byl vystaven

po odevzdání a odsouhlasení Číselníků a ukončení Těžební činnosti Zhotovitele, se vykazují samostatně, na základě samostatných sumářů Číselníků.

Měření hrání

1. Hráň označíme pořadovým číslem (hráň na obrázku má číslo 29). Pro čísla hrání si rezervujeme jednu číselnou řadu (např. 0 – 2000).
2. Hráň rozměříme na středy 1m sekcí (hráň na obrázku je rozměřena zprava doleva), středy sekcí označíme svislou čarou.
3. Konec poslední úplné sekce označíme svislou přerušovanou čarou.
4. Střed poslední neúplné sekce rovněž označíme svislou čarou.
5. V místě označení středu sekce změříme její výšku:
 - dolním bodem měření je podval, pomyslný podval, terén; žádné vzduchové mezery ani kořenové náběhy se nekompensují, pouze cizí tělesa jako je kámen, pařez atd.
 - horním bodem měření je místo, kde protíná pomyslný střed sekce vrchní hranu čela nejdříve uloženého výřezu; „trefíme-li se“ do mezery mezi čela výřezů, která nedosahuje svou velikostí ani cca průměrné tloušťky výřezu uloženého v hrání, měříme cca po místo, kde se hrany sousedních výřezů pomyslně dotýkají (viz obr. výška 111).
6. Naměřená výška úplné sekce bude čitelně napsána ve středu měřené sekce v cm. V číselníku budou uvedeny všechny takto naměřené výšky.
7. U poslední neúplné sekce bude napsána naměřená výška v cm krát šířka neúplné sekce v m ($24 \times 0,3$). V číselníku bude zapsán výsledek součinu těchto hodnot v cm (v tomto případě 7) = přepočítaná výška neúplné sekce na 1m sekci.
8. Čela jednotlivě měřených kusů, které jsou součástí hráně, musí být popsány alespoň čepovým průměrem b.k.), podvaly se označují dle přístupnosti.
9. Hráň se měří z obou stran. Hodnoty na hráních musí odpovídat hodnotám v číselníku.



Zadávací list

Asanace lapáků

Typ Rok Útv Ús Zak Dok Číslo ZL:		Zakázka:
-------------------------------------	--	----------

Verze zadání:

Dodavatel:	Odběratel:
	Útvar:
	Úsek:

Zadání							Skutečnost		
LHC	JPRL	Kusy	Množ. m3	Požadovaný termín	Způsob asanace	Poznámka k zadání	Datum	Kusy	Množství m3

Objednáno dne:	Podpis:
Přílohy: Technologická karta:	Mapový zakres:
Za dodavatele převzal dne:	Podpis:
Poznámka k převzetí zadání:	

Převzetí po dokončení prací	
Za Lesy ČR převzal dne:	Podpis:
Zjištěné závady:	
Závady odstraněny dne:	
Za Lesy ČR akceptoval dne:	Podpis:

Zadávací list

Kúrovcové dříví

Typ Rok Útv Ús Zak Dok Číslo ZL:	Zakázka:
-------------------------------------	----------

Verze zadání:	
Dodavatel:	Odběratel:
Útvar:	Úsek:

Zadání							Skutečnost	
LHC	JPRL	Kusy	Množ. m3	Požadovaný termín	Způsob asanace	Poznámka k zadání	Datum	Množství m3

Objednáno dne:	Podpis:
Přílohy: Technologická karta:	Mapový zakres:
Za dodavatele převzal dne:	Podpis:
Poznámka k převzetí zadání:	

Převzetí po dokončení prací	
Za Lesy ČR převzal dne:	Podpis:
Zjištěné závady:	
Závady odstraněny dne:	
Za Lesy ČR akceptoval dne:	Podpis:

Zadávací list

Těžební činnost


Typ	Rok	Útv	Ús	Zak	Dok				
Číslo ZL:						LHC:	JPRL:	Zakázka:	
Verze zadání:									
Dodavatel:						Odběratel:			
						Útvar:			
						Úsek:			
Plocha porostní v ha:				Plocha těžebního zásahu v ha:					
Zadání						Skutečnost			
Dř.	Kusy	Množ. m3	Požadovaný termín	Poznámka k zadání			Datum	Kusy	Množství m3
Objednáno dne:					Podpis:				
Přílohy: Technologická karta:					Mapový zakres:				
Za dodavatele převzal dne:					Podpis:				
Poznámka k převzetí zadání:									
Převzetí po dokončení prací									
Za Lesy ČR převzal dne:					Podpis:				
Zjištěné závady:									
Závady odstraněny dne:									
Za Lesy ČR akceptoval dne:					Podpis:				

Příloha č. 4 ZÁSADY BEZPEČNOSTI A OCHRANY ZDRAVÍ PŘI PRÁCI

Tato příloha platí pro místo plnění (č.)


1. Na místě plnění se vyskytují zvláštnosti a působí rizika:

.....

2. V nutném případě lze telefonicky kontaktovat:	telefonní číslo
- hasiče	150
- lékařskou záchrannou službu	155
- policii	158
- integrovaný záchranný systém	112


3. Zhotovitel:

- 3.1 Při provádění prací musí zajistit u sebe, a i u svých zaměstnanců a spolupracovníků dodržování obecně závazných právních předpisů k bezpečnosti a ochraně zdraví při práci, k požární ochraně a k ochraně životního prostředí.
- 3.2 Při provádění prací souvisejících s plněním předmětu smlouvy odpovídá u sebe, případně u svých zaměstnanců a spolupracovníků zejména za:
 - a) odbornou a zdravotní způsobilost pro vykonávání práce a dále za to, že v případě vzniku pracovního úrazu zaznamená do vlastní knihy úrazů údaje požadované v § 2 nařízení vlády č. 201/2010 Sb., o způsobu evidence úrazů, hlášení a zasilání záznamu o úrazu, ve znění pozdějších předpisů, a tyto údaje předá i kontaktní osobě objednatele k provedení záznamu o úrazu v evidenci objednatele,
 - b) řádný technický stav používaných strojů, zařízení, nástrojů a nářadí dle požadavků výrobců,
 - c) používání odpovídajících osobních ochranných pracovních prostředků,
 - d) organizaci prací tak, aby na pracovišti nevykonával práce osamocení pracovník,
 - e) dodržování bezpečné vzdálenosti při provádění prací a za to, aby do ohrožených prostorů nevstoupila žádná jiná osoba než ta, která práce provádí,
 - f) za neohrožení provozu na silničních komunikacích, železničních tratích, za neohrožení ochranných pásem, za ochranu telefonního a elektrického vedení, produktovodů a jiného majetku, pokud jsou v dosahu prováděných prací,
 - g) dodržování zásad určených výrobcem pro bezpečné zacházení s přípravky na ochranu rostlin, likvidaci obalů, zbytků přípravků a odpadů,
 - h) za používání biologicky odbouratelných olejů a hydraulických kapalin šetrných pro životní prostředí a za zamezení úniků ropných produktů při práci a manipulaci s nimi,
 - i) škody na životech a zdraví lidí, životním prostředí a na majetku České republiky nebo objednatele či dalších osob, ke kterým dojde při zajišťování nebo provádění činností v důsledku nevhodných pracovních postupů nebo technologií, používání nevhodných ropných produktů, chemikálií či závadných látek a materiálů, případně nedodržení obecně závazných právních předpisů,
 - j) za škody, které způsobí on nebo jeho zaměstnanci či spolupracovníci dopravou osob nebo materiálu do místa plnění předmětu smlouvy, v místě plnění a v jejich bezprostředním okolí nebo cestou z místa plnění,
 - k) stabilizaci lesních skládek dříví.



Příloha č. 5 ZÁSADY POŽÁRNÍ OCHRANY

Tato příloha obsahuje zásady pro rozdělování ohňů, pálení klestu, dále nevyužitelných těžebních zbytků, popř. kůry v lesních porostech a na lesních pozemcích.

Zhotovitel je oprávněn používat otevřený oheň pouze v souladu se zákonem č. 289/1995 Sb., o lesích a o změně a doplnění některých zákonů (lesní zákon), ve znění pozdějších předpisů, a obecně závaznými právními předpisy k požární ochraně. Při pálení klestu, kůry, dále nevyužitelných těžebních zbytků (dále jen „pálení“) je povinen dodržet tyto podmínky:

- 1) V období duben až říjen se pálení zakazuje. Výjimky může v období nepříznivém pro vznik požáru povolit objednatel z těchto důvodů:
 - a) Výrazné snížení produkční plochy uložení klestu a těžebních zbytků do pruhů.
 - b) Hrozba přemnožení hmyzích škůdců.
 - c) Neúměrné zvýšení pracností při snášení klestu do pruhů.
- 2) V období listopad až březen lze provádět pálení při dodržení těchto požárně bezpečnostních opatření:
 - a) Zhotovitel je povinen předem oznámit objednateli termín zamýšleného pálení. Objednatel je oprávněn zamýšlené pálení zakázat. Před započítím pálení zhotovitel oznámí operačnímu středisku příslušného hasičského záchranného sboru den, dobu a místo zamýšleného pálení a jméno osoby odpovědné za pálení.
 - b) Pálení musí provádět nejméně dvoučlenná skupina s určeným vedoucím, který musí být starší 18 let. Příímý vedoucí skupinu seznámí s pracovními postupy, s pravidly pro pálení, základními požárními předpisy, způsobem přivolání pomoci a upozorní na zvláštnosti pracoviště z hlediska požární ochrany.
 - c) Na pracovišti musí být k dispozici nářadí k zamezení šíření ohně (např. motyky, lopaty, tlumice), případně další prostředky k hašení požáru.
 - d) V blízkosti suchých travin, na rašeliništích, v lesních porostech, na pařezech a jiných požárně nebezpečných místech nebo za trvání požárně nebezpečné situace jako např. za silného větru, dlouho trvajícího sucha apod. je pálení zakázáno.
 - e) Velikost ohniště musí být volena tak, aby okolí nebylo ohrožováno sálavým teplem a úletem žhavých částic z ohně. Kolem vnějšího okraje ohniště musí být v šířce nejméně 1 m odstraněn veškerý hořlavý materiál až do úrovně minerální půdy.
 - f) Přikládání na oheň musí být ukončeno nejpozději do 14:00 hod, v případě vzniku požárně nebezpečné situace ihned.
 - g) Zuhelnatělé zbytky musí být shrnuty od okraje ohniště směrem do jeho středu, a to minimálně o 0,5 m.
 - h) Pokud není v době pálení souvislá vrstva sněhu o minimální výšce 5 cm nebo vydatný déšť 5 mm/m²/24 hodin bude zajištěn minimální požární dohled nad pracovištěm. Po dobu 5 dnů bude zajištěna kontrola ohnišť minimálně 3x za 24 hodin. O požárním dohledu a kontrole bude učiněn písemný záznam s uvedením časů a osoby, která požární dohled a kontrolu provedla.
 - i) Pokud není v době pálení souvislá vrstva sněhu o minimální výšce 5 cm, nebo vydatný déšť 5 mm/m²/24 hodin bude na místě zajištěn zdroj vody pro hašení v minimálním objemu 1000 litrů i po dobu požárního dohledu. Zdroj vody pro hašení je možno nahradit přenosným HP s hasící schopností 21A v počtu 2 ks nebo 1 ks 34A.
- 3) Zhotovitel je povinen respektovat zákaz rozdělování ohně a kouření a respektovat požární předpisy týkající se manipulací s pohonnými hmotami a oleji v lese.



- 4) Požárním dohledem se rozumí požárně bezpečnostní opatření, kdy ve stanovených intervalech s ohledem na specifické riziko je kontrolován prostor, kde hrozí vznik požáru. Interval dohledu je stanoven maximálně po jedné hodině a doba dohledu je minimálně 8 hodin.
- 5) Při pálení klestu z důvodu udělené výjimky (viz odst. 1) této přílohy) bude vždy na těchto pracovištích cisterna s minimálním množstvím hasicí vody o objemu 3 m³ a dále hadice a čerpadla pro případ vzniku potřeby okamžitého hašení. Ohniště budou na konci směny zcela uhašena.

