

Zakázka

Rohatec VB 03-666, šachetní a kabinové dveře

Řešení:	KONE People Flow Solutions™
Datum nabídky:	17.03.2023
Číslo nabídky:	0014181290



Správa železnic, státní organizace
Dlážděná 1003/7
110 00, Praha 1 Nové Město

KONE, a.s.
Videňská 55
639 00, Brno

Vážený zákazníku,

děkujeme Vám za projevení zájmu a zaslání Vaší poptávky. V příloze Vám tímto předkládáme náš návrh řešení částečné modernizace, které vychází z Vašich požadavků a z aktuálního stavu Vašeho zařízení. Věříme, že naše řešení vylepší technický stav zařízení a prodlouží jeho životnost. V případě veškerých dotazů se prosím obraťte na našeho obchodního zástupce.

Těšíme se na naši spolupráci

S pozdravem

KONE a.s.

██████████
Sales representative
██
██████████

CENTRÁLA KONE, a. s.

██████████
██████████
██████████
██████████
██████████
██████████

POBOČKY:

██████████ Videňská 546/55, 639 00 Brno
██████████ ██████████
██████████ ██████████
██████████ ██████████
██████████ ██████████
██████████ ██████████

Certifikace ISO 9001:2008
Certifikace ISO 14001:2004



1. Proč KONE?

KONE ve zkratce

KONE je globální lídr ve výtahovém a eskalátorovém odvětví. Naším cílem je vytvořit z měst lepší místo pro život.

Naše univerzální portfolio produktů zahrnuje širokou škálu inovativních produktů včetně výtahů, eskalátorů, travelátorů, automatických dveří pro budovy, monitorovacích, přístupových a cílových systémů řízení.



Přes
150tis
instalací ročně po celém světě

Přes
1.4mil
servisovaných zařízení

60,000+
zaměstnanců



550,000
zákazníků po celém světě

87%
zákazníků doporučuje KONE jako partnera

Hodnoty pro Váš projekt

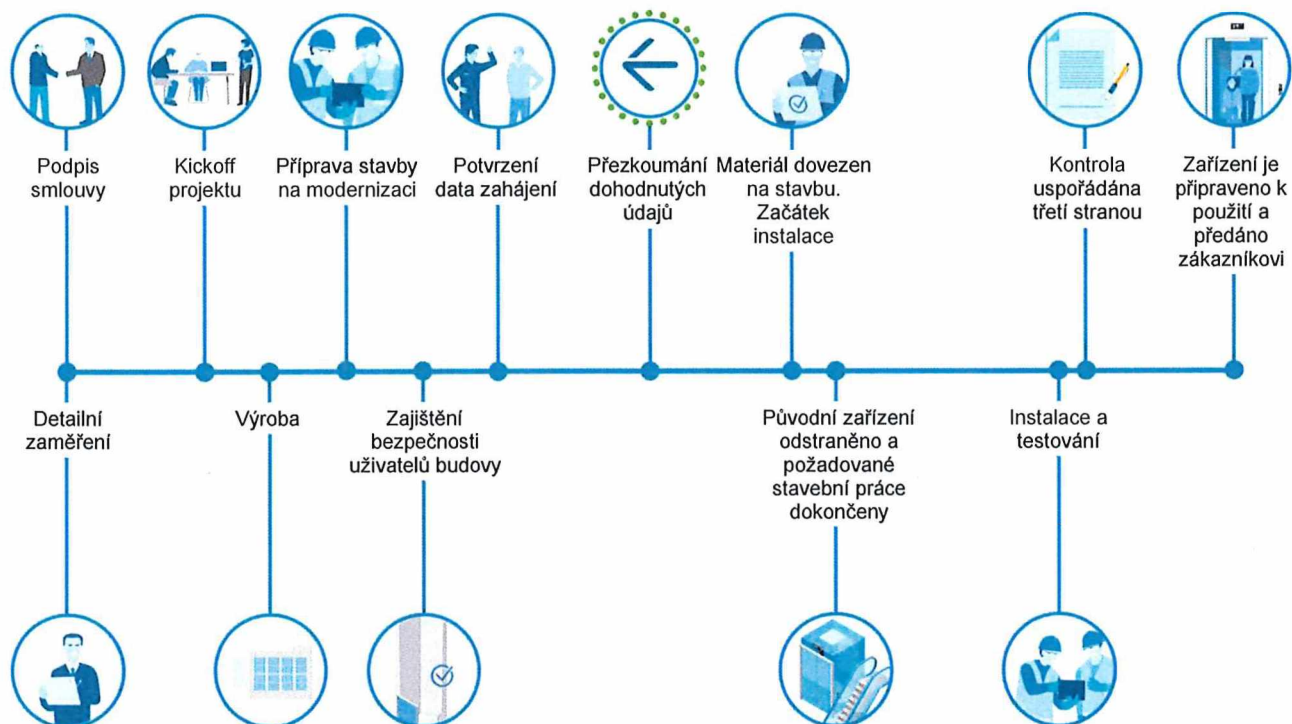
KONE vám pomůže snížit provozní náklady, zvýšit spokojenost obyvatel a hodnotu vaší budovy poskytováním funkčního, přístupného a bezpečného vybavení prostřednictvím profesionálního a bezproblémového modernizačního projektu.

- ✓ Zvýšená funkčnost a spokojenost uživatelů / minimální rušení koncových uživatelů
- ✓ Vylepšená ekologická účinnost, snížená spotřeba energie
- ✓ Odolné a snadno udržovatelné materiály
- ✓ Vylepšená bezpečnost podle nejnovějších norem
- ✓ Zvýšení atraktivity
- ✓ Atraktivní výběr návrhů interiérů a komponentů / odolných materiálů

2. Zajištění úspěchu projektu

Přehled projektu


— KONE zodpovědnost ■■■ KONE a ZÁKAZNÍK



3. Vaše řešení

Náš návrh na modernizaci

- 5. Kabina
- 6. Dveře



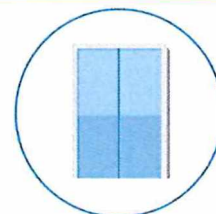
Hodnota řešení

Dveře

Modernizace systému dveří výtahu pomocí KONE ReNova™ zvyšuje bezpečnost, výkon a spolehlivost dveří. Modulární design znamená, že řešení dveří lze přizpůsobit specifickým potřebám vaší budovy.

Dveře ReNova

Modernizace systému dveří výtahu pomocí KONE ReNova™ zvyšuje bezpečnost, výkon a spolehlivost dveří. Dveře KONE ReNova 600 jsou určeny k modernizaci výtahů automatickými dveřmi ve všech typech budov.



Detaily řešení

ID zařízení 40005860

Dveře

Název produktu	Dveře ReNova
Balíček pro modernizaci dveří:	Balíček M1
Kategorie vytížení dveří:	ReNova 600 pro zvýšené vytížení dveří
Typ pracovního rozsahu:	R600, Mid Duty
Šířka dveří:	900 mm
Výška dveří:	2000 mm
Typ dveří:	2R, Dvoupanelové stranové, pravé
Počet rámců kabiny:	1 ks
Materiál panelů kabinových dveří:	F, Asturias satín, broušená nerezová ocel
Čelní stěna kabiny:	Bez objednání nové čelní stěny
Příprava pro bezpečnostní zařízení kabinových dveří:	Světelená clona připevněná k dveřním panelům
Typ šachetních dveří:	1, Rám 50mm, zapuštěný do niky
Typ šachetních dveří, strana A:	[TYP_LDO_A(2R)]
Materiál panelů šachetních dveří:	F, StSt AISI304, Scotch Brite
Materiál rámu šachetních dveří:	F, StSt AISI304, Scotch Brite
Požární odolnost	S požární odolností EW60 podle ČSN EN81-58
Legislativa:	ČSN EN 81-20




4. Cenová nabídka

Ceny

 Výtah

Budova 1

ID zařízení	Adresa zařízení	Rychlost (m/s)	Nosnost (kg/os.)	Cena zařízení
Skupina 1				
 40005860	ŽST ROHATEC VB 03- 666, 696 01 ROHATEC	1 m/s	630 /	Kč 366 902,-

Celková cena nabídky, bez DPH

Kč 366 902,-

DPH bude účtována v zákonné výši dle typu objektu.

Kalkulace je založena na obsahu specifikovaném v základní části nabídky a dodatcích, které jsou její nedílnou součástí. Veškeré obrázky a fotografie použité v této nabídce mají informační charakter a jsou ilustrativní.

Platební podmínky

Prodejní cena platí s následujícími platebními podmínkami: 100%
Doba splatnosti faktury je 14 dní.

Platnost nabídky

Tato nabídka platí 2 měsíce od data vyhotovení této nabídky.

Harmonogram

Termín zahájení je 16 týdnů od podpisu objednávky. Termín dokončení do 10 pracovních dní od zahájení prací

Záruka

Záruka 24 měsíců od předání díla.

Stavební připravenost

Splnění následujících podmínek je nutné pro zajištění včasné opravy / modernizace výtahu:

1. Objednatel poskytne zhotoviteli příruční sklad pod uzavřením, případně odpovídající prostor dle vzájemné dohody. Podrobné podmínky skladování materiálu a pracovních pomůcek pro montáž budou upřesněny mezi mistrem montáže zhotovitele a pověřeným pracovníkem objednatele.
2. Objednatel bezplatně poskytne dle svých možností zhotoviteli pro montážní pracovníky šatnu, WC a umývárnu a zdroj elektrické energie.
3. Stabilní osvětlení nástupiště musí mít v blízkosti šachetních dveří na podlaze 50 lx - dle ČSN EN 81-20, článek 5.3.7.1.
4. Objednatel bere na vědomí zvýšenou hlučnost a prašnost při montážních pracích.
5. Objednatel zajistí přívod el. energie k novému rozváděči, platnou revizní zprávu přívodu.

Zahrnuté práce

Doprava materiálu na místo montáže podle našich všeobecných obchodních podmínek, pokud není uvedeno jinak.

Demontáž a případnou obnovu komponentů zahrnutých v prováděné modernizaci.

Náklady na montáž v běžné pracovní době, pokud není dohodnuto jinak, typicky 7:00 až 19:00, od pondělí do pátku.

Náklady na montáž zahrnují dopravu, cestovní výdaje a další vedlejší výdaje, jako jsou zkoušky, uvedení do provozu a vyklízení staveniště.



5. Vaše údržba KONE Care™

Aby byla zachována platnost záruky, musí být uzavřena stávající servisní smlouva. Pokud poskytovatel servisu není KONE, záruka bude existovat pouze pro selhání komponentů. Pokud je KONE aktuálním poskytovatelem servisu, náklady na práce nezahrnují probíhající servis, který bude pokryt vaší stávající smlouvou o servisu s KONE, pokud není v této nabídce uvedeno jinak. Pokud KONE není aktuálním poskytovatelem servisu, nebude přijata žádná odpovědnost za jakékoli problémy se spolehlivostí mimo komponenty.

6. Schválení nabídky

Přijímáme nabídku představovanou tímto návrhem a souhlasíme s podmínkami v něm uvedenými.

KONE nabídka: T-0006291599

Projekt: Rohatec VB 03-666, šachetní a kabinové dveře


Adresa realizace: , ,

Celková cena bez DPH 366 902.00

Zákazník


Místo, datum

Místo, datum



Podpis

Podpis

 **Správa železnic**
státní organizace
Oblastní ředitelství Brno
Kounicova 26, 611 43 Brno
IČO: 70994234
DIČ: CZ70994234
[54]

KONE

Místo, datum

Místo, datum

Podpis

Podpis

Connected People Flow řešení

Zde uvádíme příklady našich technologií a řešení, které by Vás mohly zaujmout.

KONE Residential Flow – snadné návraty domů, každý den



Vítejte ve zcela nové úrovni pohodlí. S KONE Residential Flow se můžete rozloučit s každodenním bojem s dveřmi nebo klíči a už nikdy nezmeškáte doručení zásilek nebo důležité oznámení týkající se Vašeho bytového domu. Seznamte se s každodenním snadnějším životem a vstupte do inteligentnější budovy.

Více na
www.kone.cz

KONE 24/7 Connected Services – zvýšená bezpečnost, maximální transparentnost a klid v duši



Díky službě KONE 24/7 Connected Services můžete být neustále informováni o stavu Vašeho zařízení a činnosti údržby. Získáváním dat z Vašeho zařízení můžeme učinit včasné rozhodnutí a jednat - často ještě předtím, než se vyskytnou problémy.

Objevte nové technologie a buďte o krok napřed.

Více na
www.kone.cz

Ekoefektivita

Energeticky úsporná řešení

Regenerační řešení, LED osvětlení a ekologicky efektivní provozní režimy pomáhají snížit spotřebu energie zařízení.

Bezpečné a odolné materiály

Naše interiéry výtahů jsou vytvořeny z odolných, funkčních a netoxických materiálů, které maximalizují pohodu a pohodlí cestujících; K našim eskalátorům patří stupňovitý řetěz, který není třeba mazat a který šetří olej, snižuje opotřebení řetězu a snižuje riziko požáru.

Nejlepší energetická účinnost ve své třídě

KONE bylo první společností, které dosáhlo klasifikace energetické účinnosti třídy A pro své objemové výtahy podle normy ISO 25745.

Světová udržitelnost

V roce 2019 byla společnost KONE označena jako 43. nejudržitelnější společnost na světě společností Corporate Knights, předním časopisem o udržitelném podnikání.

Třída A v oblasti změny klimatu

KONE obdržela skóre A- v oblasti klimatických opatření v seznamu CDP 2018 světových podniků, které jsou vedoucími pracovníky v oblasti ochrany životního prostředí.



Zakázka

Rohatec ON 03-667, šachetní a kabinové dveře

Řešení:

KONE People Flow Solutions™

Datum nabídky:

17.03.2023

Číslo nabídky:

0014181324



Správa železnic, státní organizace
Dlážděná 1003/7
110 00, Praha 1 Nové Město

KONE, a.s.
Václavská 55
639 00, Brno

Vážený zákazníku,

děkujeme Vám za projevení zájmu a zaslání Vaší poptávky. V příloze Vám tímto předkládáme náš návrh řešení částečné modernizace, které vychází z Vašich požadavků a z aktuálního stavu Vašeho zařízení. Věříme, že naše řešení vylepší technický stav zařízení a prodlouží jeho životnost. V případě veškerých dotazů se prosím obraťte na našeho obchodního zástupce.

Těšíme se na naši spolupráci

S pozdravem

KONE a.s.

[Redacted signature block]

CENTRÁLA KONE, a. s.

[Redacted contact information for KONE headquarters]

POBOČKY:

[Redacted list of branch offices]

Certifikace ISO 9001:2008
Certifikace ISO 14001:2004



1. Proč KONE?

KONE ve zkratce

KONE je globální lídr ve výtahovém a eskalátorovém odvětví. Naším cílem je vytvořit z měst lepší místo pro život.

Naše univerzální portfolio produktů zahrnuje širokou škálu inovativních produktů včetně výtahů, eskalátorů, travelátorů, automatických dveří pro budovy, monitorovacích, přístupových a cílových systémů řízení.



Přes
150tis
instalací ročně po celém světě

Přes
1.4mil
servisovaných zařízení

60,000+
zaměstnanců



550,000
zákazníků po celém světě

87%
zákazníků doporučuje KONE jako partnera

Hodnoty pro Váš projekt

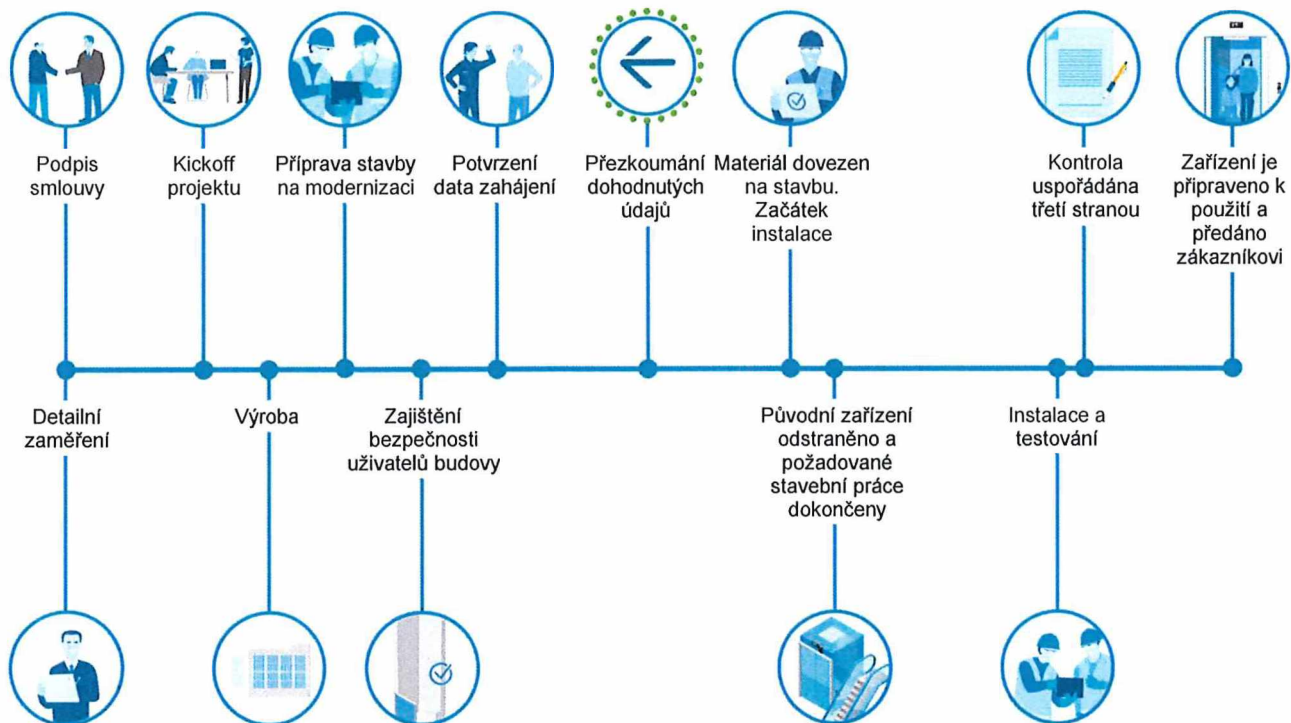
KONE vám pomůže snížit provozní náklady, zvýšit spokojenost obyvatel a hodnotu vaší budovy poskytováním funkčního, přístupného a bezpečného vybavení prostřednictvím profesionálního a bezproblémového modernizačního projektu.

- ✓ Zvýšená funkčnost a spokojenost uživatelů / minimální rušení koncových uživatelů
- ✓ Vylepšená ekologická účinnost, snížená spotřeba energie
- ✓ Odolné a snadno udržovatelné materiály
- ✓ Vylepšená bezpečnost podle nejnovějších norem
- ✓ Zvýšení atraktivity
- ✓ Atraktivní výběr návrhů interiérů a komponentů / odolných materiálů

2. Zajištění úspěchu projektu

Přehled projektu


— KONE zodpovědnost ■■■ KONE a ZÁKAZNÍK



3. Vaše řešení

Náš návrh na modernizaci

- 5. Kabina
- 6. Dveře




Hodnota řešení

Dveře

Modernizace systému dveří výtahu pomocí KONE ReNova™ zvyšuje bezpečnost, výkon a spolehlivost dveří. Modulární design znamená, že řešení dveří lze přizpůsobit specifickým potřebám vaší budovy.

Dveře ReNova

Modernizace systému dveří výtahu pomocí KONE ReNova™ zvyšuje bezpečnost, výkon a spolehlivost dveří. Dveře KONE ReNova 600 jsou určeny k modernizaci výtahů automatickými dveřmi ve všech typech budov.



Detaily řešení

ID zařízení 40005859

Dveře

Název produktu	Dveře ReNova
Balíček pro modernizaci dveří:	Balíček M1
Kategorie vytížení dveří:	ReNova 600 pro zvýšené vytížení dveří
Typ pracovního rozsahu:	R600, Mid Duty
Šířka dveří:	900 mm
Výška dveří:	2000 mm
Typ dveří:	2R, Dvoupanelové stranové, pravé
Počet rámu kabiny:	1 ks
Materiál panelů kabinových dveří:	F, Asturias satin, broušená nerezová ocel
Čelní stěna kabiny:	Bez objednání nové čelní stěny
Příprava pro bezpečnostní zařízení kabinových dveří:	Světelená clona připevněná k dveřním panelům
Typ šachetních dveří:	1, Rám 50mm, zapuštěný do niky
Typ šachetních dveří, strana A:	[TYP_LDO_A(2R)]
Materiál panelů šachetních dveří:	F, StSt AISI304, Scotch Brite
Materiál rámu šachetních dveří:	F, StSt AISI304, Scotch Brite
Požární odolnost	S požární odolností EW60 podle ČSN EN81-58
Legislativa:	ČSN EN 81-20



4. Cenová nabídka

Ceny

☐ Výtah

Budova 1

ID zařízení	Adresa zařízení	Rychlost (m/s)	Nosnost (kg/os.)	Cena zařízení
Skupina 1				
☐ 40005859	ŽST ROHATEC ON 03- 667, 696 01 ROHATEC	1 m/s	630 /	Kč 366 902,-

Celková cena nabídky, bez DPH

Kč 366 902,-

DPH bude účtována v zákonné výši dle typu objektu.

Kalkulace je založena na obsahu specifikovaném v základní části nabídky a dodatcích, které jsou její nedílnou součástí. Veškeré obrázky a fotografie použité v této nabídce mají informační charakter a jsou ilustrativní.

Platební podmínky

Prodejní cena platí s následujícími platebními podmínkami: 100%
Doba splatnosti faktury je 14 dní.

Platnost nabídky

Tato nabídka platí 2 měsíce od data vyhotovení této nabídky.

Harmonogram

Termín zahájení je 16 týdnů od podpisu objednávky. Termín dokončení do 10 pracovních dní od zahájení prací

Záruka

Záruka 24 měsíců od předání díla.

Stavební připravenost

Splnění následujících podmínek je nutné pro zajištění včasné opravy / modernizace výtahu:

1. Objednatel poskytne zhotoviteli příruční sklad pod uzavřením, případně odpovídající prostor dle vzájemné dohody. Podrobné podmínky skladování materiálu a pracovních pomůcek pro montáž budou upřesněny mezi mistrem montáže zhotovitele a pověřeným pracovníkem objednatele.
2. Objednatel bezplatně poskytne dle svých možností zhotoviteli pro montážní pracovníky šatnu, WC a umývárnu a zdroj elektrické energie.
3. Stabilní osvětlení nástupišť musí mít v blízkosti šachetních dveří na podlaze 50 lx - dle ČSN EN 81-20, článek 5.3.7.1.
4. Objednatel bere na vědomí zvýšenou hlučnost a prašnost při montážních pracích.
5. Objednatel zajistí přívod el. energie k novému rozváděči, platnou revizní zprávu přívodu.

Zahrnuté práce

Doprava materiálu na místo montáže podle našich všeobecných obchodních podmínek, pokud není uvedeno jinak.

Demontáž a případnou obnovu komponentů zahrnutých v prováděné modernizaci.

Náklady na montáž v běžné pracovní době, pokud není dohodnuto jinak, typicky 7:00 až 19:00, od pondělí do pátku.

Náklady na montáž zahrnují dopravu, cestovní výdaje a další vedlejší výdaje, jako jsou zkoušky, uvedení do provozu a vyklízení staveniště.



5. Vaše údržba KONE Care™

Aby byla zachována platnost záruky, musí být uzavřena stávající servisní smlouva. Pokud poskytovatel servisu není KONE, záruka bude existovat pouze pro selhání komponentů. Pokud je KONE aktuálním poskytovatelem servisu, náklady na práce nezahrnují probíhající servis, který bude pokryt vaší stávající smlouvou o servisu s KONE, pokud není v této nabídce uvedeno jinak. Pokud KONE není aktuálním poskytovatelem servisu, nebude přijata žádná odpovědnost za jakékoli problémy se spolehlivostí mimo komponenty.

6. Schválení nabídky

Přijímáme nabídku představovanou tímto návrhem a souhlasíme s podmínkami v něm uvedenými.

KONE nabídka: T-0006291648

Projekt: Rohatec ON 03-667, šachetní a kabinové dveře

Adresa realizace: , ,

Celková cena bez DPH 366 902.00

Zákazník


Místo, datum

Místo, datum

12. 7. 2022

Podpis

Podpis



Kounicova 26, 611 43 Brno
IČO: 70994234
DIČ: CZ70994234
[54]

KONE

Místo, datum

Místo, datum

Podpis

Podpis

Connected People Flow řešení

Zde uvádíme příklady našich technologií a řešení, které by Vás mohly zaujmout.


KONE Residential Flow – snadné návraty domů, každý den



Vítejte ve zcela nové úrovni pohodlí. S KONE Residential Flow se můžete rozloučit s každodenním bojem s dveřmi nebo klíči a už nikdy nezmeškáte doručení zásilek nebo důležité oznámení týkající se Vašeho bytového domu. Seznamte se s každodenním snadnějším životem a vstupte do inteligentnější budovy.

Více na
www.kone.cz

KONE 24/7 Connected Services – zvýšená bezpečnost, maximální transparentnost a klid v duši



Díky službě KONE 24/7 Connected Services můžete být neustále informováni o stavu Vašeho zařízení a činnosti údržby. Získáváním dat z Vašeho zařízení můžeme učinit včasné rozhodnutí a jednat - často ještě předtím, než se vyskytnou problémy.

Objevte nové technologie a buďte o krok napřed.

Více na
www.kone.cz

Ekoefektivita

Energeticky úsporná řešení

Regenerační řešení, LED osvětlení a ekologicky efektivní provozní režimy pomáhají snížit spotřebu energie zařízení.

Bezpečné a odolné materiály

Naše interiéry výtahů jsou vytvořeny z odolných, funkčních a netoxických materiálů, které maximalizují pohodu a pohodlí cestujících; K našim eskalátorům patří stupňovitý řetěz, který není třeba mazat a který šetří olej, snižuje opotřebení řetězu a snižuje riziko požáru.

Nejlepší energetická účinnost ve své třídě

KONE bylo první společností, které dosáhlo klasifikace energetické účinnosti třídy A pro své objemové výtahy podle normy ISO 25745.

Světová udržitelnost

V roce 2019 byla společnost KONE označena jako 43. nejudržitelnější společnost na světě společností Corporate Knights, předním časopisem o udržitelném podnikání.

Třída A v oblasti změny klimatu

KONE obdržela skóre A- v oblasti klimatických opatření v seznamu CDP 2018 světových podniků, které jsou vedoucími pracovníky v oblasti ochrany životního prostředí.

