

Kupní smlouva

(dále jen „Smlouva“)

uzavřená podle § 2079 a násl. zákona č. 89/2012 Sb., občanského zákoníku, v platném znění

I. Smluvní strany

E.ON Energie, a.s.

Se sídlem: F. A. Gerstnera 2151/6, České Budějovice 7, 370 01 České Budějovice

IČ: 26078201

DIČ: CZ26078201

Bankovní spojení/číslo účtu: Komerční banka, a.s. / 27-9426110267/0100

Zapsaná v obchodním rejstříku vedeném u Krajského soudu v Českých Budějovicích, oddíl B, vložka 1390

Zastoupená: [redacted], vedoucím Mobility Services a [redacted], senior manažerem akvizice Mobility Services

(dále jen „Prodávající“ či též „ECE“)

a

Vyšší odborná škola, Střední průmyslová škola automobilní a technická, České Budějovice, Skuherského 3

Se sídlem Skuherského 1274/3, 370 01 České Budějovice

IČ: 00582158

DIČ: CZ00582158

Bankovní spojení/číslo účtu: 43830231/0100 Komerční banka, a.s.

Zastoupená: Bc. Janem Šindelářem, ředitelem školy

(dále jen „Kupující“ či také „Zákazník“)
(Společně též „smluvní strany“)

I. Předmět Smlouvy

- 1.1 Předmětem této Smlouvy je závazek Prodávajícího odevzdat Kupujícímu věc, která je předmětem koupě dle této Smlouvy a zároveň umožnit Kupujícímu nabýt vlastnické právo k této věci a tomu odpovídající závazek Kupujícího věc převzít a zaplatit za ní Prodávajícímu sjednanou kupní cenu.

II. Předmět koupě

- 2.1 Předmětem koupě se pro účely této Smlouvy rozumí dobíjecí stanice E.ON Drive Wallbox, výrobce Alfen, typ Eve Double Pro 2x11 / 1x22 kW (dále jen „dobíjecí stanice“ nebo „předmět koupě“). Bližší technická specifikace je uvedena v Příloze č. 1 této Smlouvy. Prodávající je povinen předat Kupujícímu spolu s předmětem koupě veškeré doklady vztahující se k předmětu koupě, které jsou pro jeho provoz nezbytné.
- 2.2 V rámci koupě nabíjecí stanice se Prodávající zavazuje:
- a) Dodat Kupujícímu dobíjecí stanici na adresu dodání, která je specifikována v čl. III. odst. 3.4 této Smlouvy
 - b) Dodat Kupujícímu podrobný manuál pro instalaci dobíjecí stanice.
- 2.3 Prodávající za podmínek stanovených v této Smlouvě prodává a převádí na Kupujícího vlastnické právo k předmětu koupě, a to bez jakýchkoli zatížení či práv sjednaných ve prospěch třetích osob a Kupující předmět koupě kupuje a přebírá do svého výlučného vlastnictví a zavazuje se za něj zaplatit kupní cenu ve výši a způsobem sjednaným v čl. IV. této Smlouvy.
- 2.4 Prodávající se zavazuje předat Kupujícímu veškeré doklady vztahující se k předmětu koupě a nutné k jeho řádnému užívání a sdělit Kupujícímu všechny informace o předmětu koupě, které má Prodávající k dispozici, a které jsou nutné pro řádné a bezpečné užívání předmětu koupě.

III. Doba a místo plnění

- 3.1 Prodávající se zavazuje dodat dobíjecí stanici ve lhůtě do 6 týdnů od podpisu této Smlouvy, a to v případě, že nenastanou okolnosti, jež nemůže Prodávající ovlivnit a nastaly v případě zásahu „Vyšší moci“.
- 3.2 „Vyšší moci“ se rozumí jakákoli situace, která je nepředvídatelná a výjimečná a mimo kontrolu Prodávajícího a která brání Prodávajícímu ve splnění jeho povinností, která nebyla způsobena chybou nebo nedbalostí Prodávajícího. Prodávající se zavazuje, že jakýkoli případ „Vyšší moci“ oznámí neprodleně Kupujícímu.
- 3.3 Adresa pro dodání dobíjecí stanice je: Rudolfovská tř. 1988/17, 370 01 České Budějovice
- 3.4 Dodání dobíjecí stanice včetně všech souvisejících dokladů proběhne na základě dodacího listu, který Kupující podepíše po doručení dobíjecí stanice.

IV.

Kupní cena a platební podmínky

- 4.1. Kupující se zavazuje uhradit Prodávajícímu kupní cenu ve výši 69.900,- Kč (slovy: šedesát devět tisíc devět set korun českých) zvýšenou o daň z přidané hodnoty podle platných právních předpisů.
- 4.2. V částce ve smyslu odst. 4.1 této Smlouvy jsou zahrnuty již všechny nutné a účelné náklady. Částka bude vyplacena na základě daňového dokladu (dále jen „Faktura“) vystaveného v souladu se zákonem č. 235/2004 Sb., o dani z přidané hodnoty, v platném znění, který bude vystaven a zaslán po předání a převzetí předmětu koupě e-mailem na adresu Kupujícího:
- 4.3. Podkladem pro vystavení Faktury je dodací list o předání předmětu koupě Kupujícímu, který je Kupující povinen podepsat poté, co si předmět koupě řádně převezme.
- 4.4. Kupující je povinen zaplatit částku uvedenou na Faktuře na účet Prodávajícího nejpozději do 30 dnů od data jejího vystavení.
- 4.5. Dnem zaplacení se rozumí den připsání zaplacené částky na účet Prodávajícího.
- 4.6. V případě, že Faktura nebude obsahovat všechny potřebné náležitosti nebo dojde k chybnému vyúčtování, je Kupující oprávněn ji vrátit Prodávajícímu k přepracování. V takovém případě je Prodávající povinen vystavit novou Fakturu se všemi náležitostmi a s novým datem splatnosti.
- 4.7. Pokud Kupující neuhradí částku uvedenou na Faktuře nebo její jakoukoliv část ve lhůtě splatnosti (lhůta splatnosti uvedena na Faktuře, minimálně však 30 dní), je Prodávající oprávněn účtovat Kupujícímu úrok z prodlení ve výši 0,05 % z dlužné částky za každý i jen započatý den prodlení s placením Faktury. Výslovně se sjednává, že ačkoliv je sjednán úrok z prodlení, má vedle toho Prodávající také právo na náhradu škody vzniklé nesplněním peněžitého dluhu.
- 4.8. Smluvní pokuta uložená dle předchozího odstavce tohoto článku je splatná do 10 dní od doručení vyúčtování smluvní pokuty Kupujícímu.

V.

Odpovědnost za vady, záruka

- 5.1. Dodá-li Prodávající Kupujícímu zboží, které zcela neodpovídá požadavkům dle této Smlouvy, má dodané zboží vady, a Kupující má v této souvislosti odpovídající práva z vadného plnění dle příslušných právních předpisů, zejména dle zákona č. 89/2012, občanský zákoník, ve znění pozdějších předpisů, a této Smlouvy. Prodávající se zavazuje dodávat pouze zboží zcela nové, nikdy nepoužité.
- 5.2. Prodávající poskytuje tímto Kupujícímu záruku za jakost Předmětu koupě dodaného dle této Smlouvy. Záruka dle předchozí věty trvá 24 měsíců od dodání Předmětu koupě. Prodávající ručí za vlastnosti Předmětu koupě umožňující jeho využití pro řádný a provozuschopný stav.
- 5.3. Záruční doba běží od předání předmětu koupě Kupujícímu, tzn. podepsáním dodacího listu, a to i za předpokladu, že Kupující dobíjecí stanici neuvedl do provozu.

- 5.4 Odhalí-li Kupující vadu předmětu koupě a chce-li uplatnit svá práva z vadného plnění, musí odhalenou vadu bez zbytečného odkladu oznámit Prodávajícímu. V oznámení vady je třeba popsat oznamovanou vadu nebo způsob, jakým se tato vada projevuje.
- 5.5 Kupující je povinen při zapojení dobíjecí stanice postupovat dle dodaného manuálu pro instalaci dobíjecí stanice (v příloze č. 2 této Smlouvy). V případě, že Kupující nebude postupovat dle dodaného manuálu pro instalaci, nenese Prodávající odpovědnost za případně vzniklou škodu. Stejně tak nenese Prodávající žádnou odpovědnost v případě vzniku škody v důsledku chybného zapojení či chybně zhotovené přípojky pro dobíjecí stanici ze strany Kupujícího.
- 5.6 Prodávající rovněž neodpovídá za vady vzniklé v důsledku neodborného zásahu či neodborného užívání ze strany Kupujícího či zásahu třetích osob (uživatelů). Pokyny pro užívání a udržování dobíjecí stanice jsou součástí manuálu, který tvoří Přílohu č. 2 Instalační manuál této Smlouvy.

VI. Kontaktní osoby

Jakákoli komunikace dle této Smlouvy bude uskutečňována elektronickou poštou nebo písemně následujícím osobám, oprávněným jednat za smluvní strany, vyjma kontaktní adresy pro vystavení daňového dokladu:

Prodávající:

ve věcech smluvních:

ve věcech technických

E.ON Energie, a.s., F. A. Gerstnera 2151/6, České Budějovice 7, 370 01 České Budějovice

Kupující:

Vyšší odborná škola, Střední průmyslová škola automobilní a technická, České Budějovice, Skuherského 3, Skuherského 1274/3, 370 01 České Budějovice

VII. Společná a závěrečná ustanovení

- 7.1 Tato Smlouva je platná a účinná okamžikem podpisu oběma Smluvními stranami.
- 7.2 Práva a povinnosti smluvních stran v této Smlouvě výslovně neupravená se řídí příslušnými ustanoveními zákona č. 89/2012 Sb., občanský zákoník, ve znění pozdějších předpisů.
- 7.3 Veškeré změny a doplňky této Smlouvy musí být učiněny písemně, formou postupně číslovaných dodatků podepsaných všemi Smluvními stranami.
- 7.4 Tato Smlouva je vyhotovena ve dvou vyhotoveních, přičemž každá Smluvní strana obdrží po jednom vyhotovení.
- 7.5 Ve smyslu ustanovení § 89 a zákona č. 99/1963 Sb., občanského soudního řádu, v platném znění se Smluvní strany dohodly, že pro řešení jakýchkoli sporů vznikajících

z této Smlouvy nebo v souvislosti s ní, bude místně příslušný Okresní soud v Českých Budějovicích, popřípadě Krajský soud v Českých Budějovicích.

- 7.6 Pokud se z jakéhokoli důvodu stane neplatným, nevymahatelným, neúčinným nebo zdánlivým kterékoli ustanovení této smlouvy, nebo i část takového ustanovení, zůstávají, nevylučují-li to obecně závazné právní předpisy, zbývající ustanovení této smlouvy, jakož i celá tato smlouva takovou neplatností, nevymahatelností, neúčinností nebo zdánlivostí nedotčeny. Smluvní strany v takovém případě nahradí neplatné, nevymahatelné, neúčinné nebo zdánlivé ustanovení nebo jeho část takovým ustanovením, které se svým účelem nejbližše podobá účelu původního ustanovení.
- 7.7 Smluvní strany této Smlouvy po jejím přečtení prohlašují, že souhlasí s jejím obsahem, že tato Smlouva byla sepsána na základě pravdivých údajů, jejich pravé a svobodné vůle a nebyla ujednána v tísní ani za jinak jednostranně nevýhodných podmínek. Na důkaz toho připojují své podpisy.

Za Kupujícího:

Č. Bud. dne 6.3.2023



Jan Šindelář

Ředitel školy


Vyšší odborná škola, Střední průmyslová škola automobilní a technická, České Budějovice, Skuherského 3

Za Prodávajícího:

České Budějovice dne 28.2.2023



vedoucí Mobility Services
E.ON Energie, a.s.



Senior manažer akvizice Mobility Services
E.ON Energie, a.s.


Příloha č. 1 – Technické a cenová specifikace dobíjecí stanice E.ON Drive Eve Double Pro

Příloha č. 2 – Instalační manuál dobíjecí stanice E.ON Drive Eve Double Pro

Řešení veřejného dobíjení elektromobilů – SPŠ VOŠ Automobilní ČB



E.ON Drive Double Eve Pro



E.ON Drive Eve Double je ideální řešení pro domácnosti se dvěma vozidly, menší fleet ale díky své odolné konstrukci i pro veřejné dobíjení. Zařízení je možné konfigurovat tak, aby nemohlo dojít k přetížení vaší stávající sítě (inteligentní vyvažování dostupného příkonu).

Mezi jeho hlavní přednosti patří:

- 2 výstupy pro dobíjení elektromobilu
- Konfigurovatelný výkon od 3,7 kW do 22 kW pro AC dobíjení
- Až 10x rychlejší dobíjení oproti běžné zásuvce
- Dobíjecí stanice s nízkou cenou a údržbou
- Kompatibilní se všemi vozidly s připojením Type 2
- Montáž na stěnu
- Díky vestavěnému modemu lze vzdáleně monitorovat
- Velký barevný displej pro informace
- Autorizace pomocí RFID karty, přes aplikaci nebo žádná
- Možnost inteligentního vyvažování dostupného příkonu pomocí externího „chytrého“ elektroměru, a navíc možnost využití spínání HDO

Cenová nabídka

Zařízení a příslušenství

E.ON Drive Double Eve Pro se zásuvkou – 1 ks

69 900 Kč

Cena celkem


69 900 Kč

Ceny jsou uvedené bez DPH.

*Cena je bez instalace , bez pomocného materiálu, jističe a kabelového vedení.

Další informace vám poskytne E.ON Drive Team, www.eon-drive.cz

V případě obchodních dotazů je Vám k dispozici:



E.ON Drive Eve Pro – technické parametry

Výrobce	Alfen
Typ	Eve Double Pro
CE značení	ANO
Jmenovité vstupní napětí	16 na fázi (32 A za příplatek)
Max. příkon	22 kW (400VAC při 32 A) při 3 fázích
Konektor	2 x konektor Typ 2
Displej	Barevný, TFT
Proudový chránič	TYP A 30 mA (není součástí zařízení)
Ochrana	Detekce DC proudu 6 mA
Stupeň ochrany krytu	IP54
Autorizace	Žádná / přes mobilní aplikaci / RFID karta
Elektroměr	MID certifikovaný 1/3 fázový na konektor
RFID čtečka	Zobrazení statusu na displeji, autorizace uživatele RFID
Bezdrátová komunikace	Mobilní síť / LAN
Provozní teplota	-25 °C až + 40 °C
Typ montáže, rozměry	Wallbox (nástěnná), 338 x 590 x 230 mm (ŠxVxH)
Hmotnost	Cca 25 kg

Vstupte do světa elektromobility s námi



Instalace Vašeho E.ON Drive WallBoxu

Náš vyškolený tým Vám zajistí profesionální instalaci zařízení. K dispozici máte i servisní centrum, které je zde k Vaším službám 24h denně, 7 dnů v týdnu.







Dobíjejte pohodlně doma nebo v práci

E.ON Drive WallBox Vám zaručuje bezpečné a pohodlné dobíjení Vašeho elektromobilu. Zařízení je ideální pro každodenní použití a může být instalováno uvnitř i venku.



Servisní podpora

-  Servisní linka 24/7
-  Uvedení do provozu
-  Kontrola a údržby dle platných norem

 Tento dokument obsahuje pokyny k instalaci Eve. Nejaktuálnější a nejúplnější příručku k produktu naleznete vždy na našich webových stránkách. www.alfen.com/en/downloads

Instalační podmínky:

Instalace musí odpovídat normám a (místním) předpisům a musí být prováděna pouze kvalifikovaným technikem.

Podmínky použití


Provozní teplota	-25°C / + 40°C
Relativní vlhkost	5 % až 95%
Třída elektrické bezpečnosti	I
Stupeň ochrany	IP54
Mechanický náraz	IK 10

Jmenovité vstupní napětí

Jednofázové	230 V ± 10%	50 Hz
Tří-fázové	400 V ± 10%	50 Hz

Uzemnění

TN systém	PE kabel
TT systém	samostatně instalovaná zemní elektroda, odpor odporu rozptylu <100 ohmů

 Pokud jsou k dispozici dva napájecí kabely, jsou pro každý napájecí kabel vyžadována následující bezpečnostní zařízení.

Ochrana proti zkratu (jistič)

	Jednofázové	Tří-fázové
16 A	1x 20A, 1P, char. B nebo C	1x 20A, 3P, char. B nebo C
32 A	1x 40 A , 1P, char. B nebo C	1x 40 A, 3P, char. B nebo C

Ochrana proti zkratu (kazetové pojistky)

	Jednofázový	Třífázový
16 A	1x 20 A gG	3x 20 A gG
32 A	1x 35 A gG	3x 35 A gG

Proudový chránič

	Jednofázový	Třífázový
16 A	Typ A nebo B, 30 mA, 20 A	
32 A	Typ A nebo B, 30 mA, 40 A	

Minimální průměry kabelů (pro maximální délku 50 m)

	Jednofázový	Třífázový
16 A	3x 4 mm ²	5x 4 mm ²
32 A	3x 6 mm ²	5x 6 mm ²

Instalace

1 Vyjměte přední kryt

- Umístěte Eve čelním krytem nahoru.
- Použijte krabici jako základnu, abyste předešli poškození Eve.
- Vyšroubujte ze spodní strany dva šrouby T25.
- Úplně vyšroubujte na straně dva šrouby T25.
- Přední kryt nejprve vytáhněte ze spodní strany nahoru a poté rovnou nahoru.

Pro montáž na zeď:

2 Vyrvejte otvory pro montážní držák

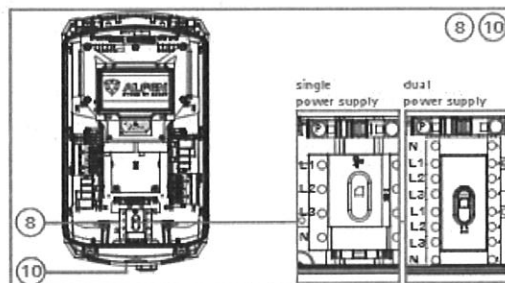
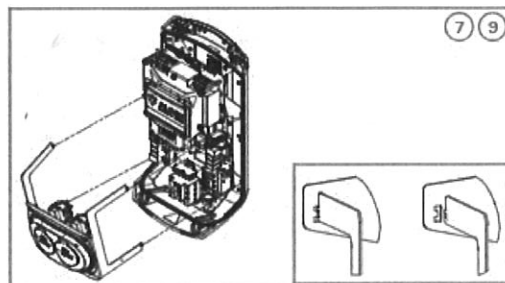
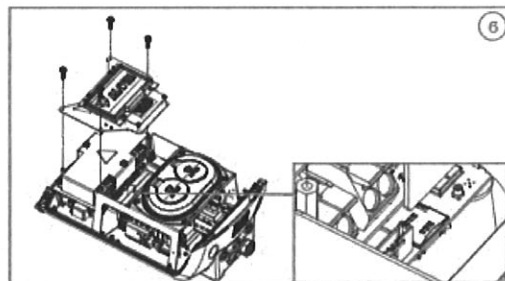
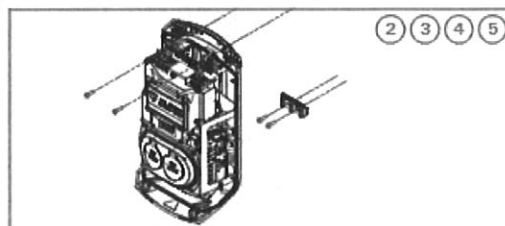
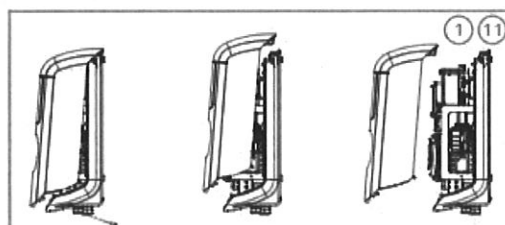
- Vyrvejte označené otvory a namontujte hmoždinky na zeď.

Pro vyznačení otvorů použijte dodanou montážní konzoli nebo vrtnou šablonu.

Zajistěte, aby hmoždinky a šrouby byly vhodné pro daný typ zdi.

3 Namontujte konzoli

- Připevněte konzoli ke zdi nebo k montážnímu sloupu pomocí 2 šroubů.



Pro montáž na zed':

4 Vyvrtejte otvory pro Eve

- Umístěte Eve na konzoli. Zabraňte pádu Eve na zem. Držte Eve jednou rukou.
- Vyvrtejte označené otvory a namontujte hmoždinky na zed'.

Zajistěte, aby hmoždinky a šrouby byly vhodné pro daný typ zdi.

5 Nasad'te Eve na konzoli.

- Umístěte Eve na konzoli. Zabraňte pádu Eve na zem. Držte Eve jednou rukou.
- Namontujte a utáhněte dva šrouby M8 x 12 mm.

Pro řízení ovládání pouze přes SIM karty:

6 Vložte SIM kartu.

- Odšroubujte 4 křídlové šrouby zajišťující displej.
- Displej vypněte. Dejte pozor, abyste nepoškodili kabely. Držte displej.
- Vložte SIM kartu.
- Namontujte zpět displej.
- Znovu utáhněte 4 šrouby.

Dbejte na to, abyste nepoškodili křídlové šrouby. Šrouby neutahujte příliš moc.

7 Vyjměte rám včetně zásuvek pro dobíjení

- Stiskněte nejprve upevnění svorky na jedné straně a zvedněte pomocný rám na této straně.
- Poté stiskněte upínací svorku na druhé straně a vyjměte pomocný rám.

8 Připojte napájecí kabel (kabely)

Ujistěte se, že napájecí kabel není pod napětím.

- Protáhněte kabel(y) průchodkou
- Připojte žíly ke svorkám. Ujistěte se, že fáze a kostra(y) byly připojeny ke správným svorkám.
- Utáhněte průchodky.

Ujistěte se, že je kabel pevně uchycen. Teprve potom bude těsnění IP54 účinné.

9 Namontujte zpět pomocný rám včetně zásuvek

- Upevněte svorku nejprve na jedné straně a poté na straně druhé.

Dejte pozor, abyste nepoškodili kabely; držte je mimo aktivní zámek dobíjecí zásuvky, aby jej nezakrývaly.

Pro řízení ovládání pouze přes internet:

10 Připojte ethernetový kabel.

11 Nasad'te zpět přední kryt.

- Nasad'te přední kryt shora.
- Utáhněte dva šrouby T25 na straně.
- Opět dotáhněte dva šrouby T25 ze spodní strany.

Zabraňte pádu předního krytu. Držte přední kryt jednou rukou.

Indikace zařízení



Dobíjecí karta akceptována, kabel připojený

Komunikace s vozidlem nebo dobité vozidlo připravené k použití.

Dobíjecí transakce aktivní, s indikací rychlosti dobíjení.

Chybová zpráva s kódem chyby.