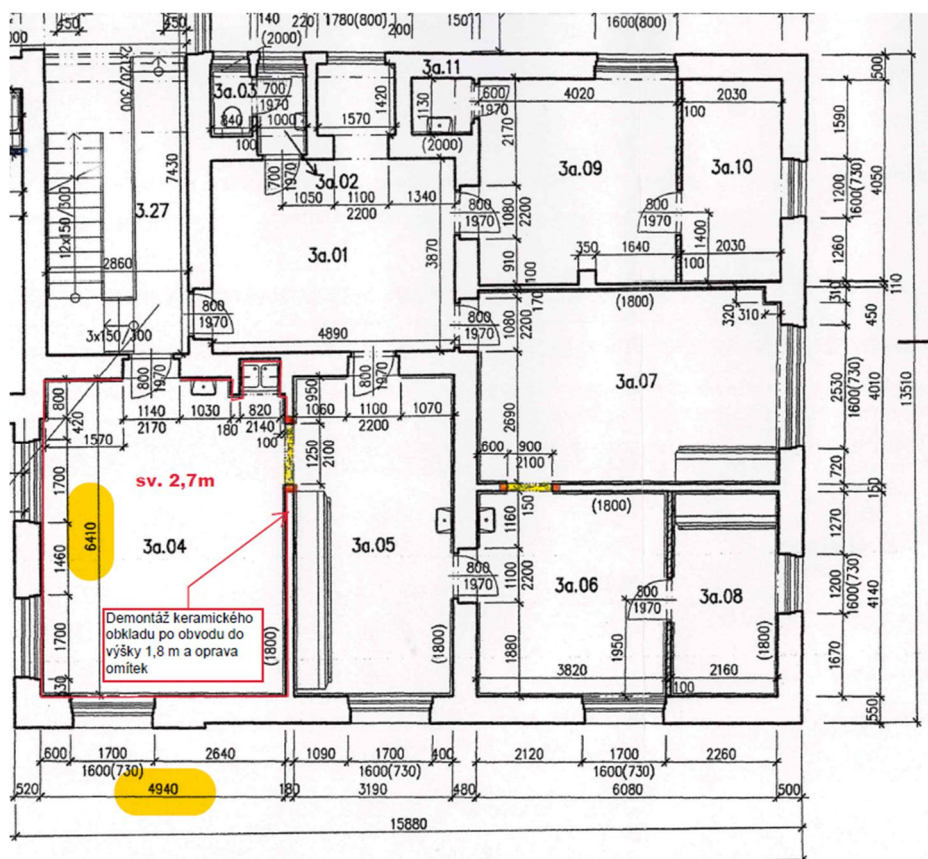


Oprava kancelářských prostor ve 3. NP pro dislokaci organizace CzechInvest v objektu Purkyňova pavilonu, ul. 17. listopadu 1926, Plzeň

Technické zadání:



Legenda místností Boční schodiště – III.NP

Ozn. na výkresu	Účel místnosti	Podlaha	s.v. [mm]	Plocha [m <sup>2</sup> ]
3a.01	Hala	ker. dlažba	2900	22,16
3a.02	Umyvárna	ker. dlažba	3150	1,73
3a.03	WC	ker. dlažba	3150	1,14
3a.04	Lab. plynové chrom.	ker. dlažba	2700	32,42
3a.05	Lab. kapalínové chrom.	ker. dlažba	2750	21,30
3a.06	Laboratof	ker. dlažba	2750	16,28
3a.07	Laboratof-zprac.vzorků	ker. dlažba	2750	24,64
3a.08	Laboratof	ker. dlažba	2750	8,94
3a.09	Kancelář	PVC	2750	16,84
3a.10	Kancelář	PVC	2750	8,26
3a.11	Umyvárna	ker. dlažba	3150	1,41
				155,10

Místnost 3a.04:

- upuštění topného systému, demontáž 2ks litinových radiátorů, zaslepení potrubí či propojení potrubí pro obnovu vytápění v nižších patrech, zpětná montáž radiátorů a odvzdušnění systému po odstranění obkladu a provedení opravy omítek.
- odstranění keramického obkladu 40 m<sup>2</sup> po obvodu místnosti (obklad do výšky 1,8 m) včetně odvozu a likvidace suti.
- oprava omítek stěn po odstranění keram. obkladu – vyrovnání podkladu jádrovou omítkou, přetažení štukovou omítkou
- odstranění keramického obkladu z parapetů 3x 1,7m a osazení 3 ks plastových bílých parapetů
- demontáž lékárníčky a domovního telefonu
- demontáž revizních dvířek uzávěru vody 200x200 a kanalizace 105x150 a osazení nových revizních dvířek s lícem omítky po demontáži obkladu a opravě omítky.
- zrušení 9 ks silových zásuvek (stěna musí být čistá bez krabiček)
- zrušení 2ks zásuvek 400V – odpojení v rozvaděči
- výměna 3 ks vypínač světel a 3 ks stávajících zásuvek za nové z důvodu zapaštění krabičky s lícem nové omítky (ABB TANGO zásuvka dvojnásobná s ochrannými kolíky, s clonkami, s natočenou dutinou, bílá)
- úprava zaslepených rozvodů vody a odpadu dříve umístěného umyvadla, tak aby bylo kompletně pod omítkou.

- Parapetní kanál s rozvodem slabo a silnoproudu musí zůstat zachován a nepoškozen včetně zásuvek a chráněn proti prachu. Okna a žaluzie budou taktéž ochráněny od prachu.

- koberec po dokončení oprav bude demontován a odvezen na skládku, výmalbu prostor provede náš smluvní dodavatel malířských a natěračských prací

Místnost 3a.05, 3a.06, 3a08:

- demontáž celkem 4 ks svítidel s funkcí ÚV včetně kabeláže a signalizace zapnutí nad dveřmi a zaslepení a odpojení v rozvaděči.
- v místnosti 3a.06 přetěsnění záslepky vodovodního rozvodu
- Výměna 2 ks zářivkových svítidel vadná

Chodba 3.27:

- demontáž mříže u vedlejšího schodiště včetně opravy omítky po demontáži rámu. Mříž bude uskladněna ve sklepech objektu.

Fotodokumentace:

Místnost 3a.04















SVETLA



ZASUVKY 230 V



ZASUVKY 400 V

OSOUSEC



DIGESTOR



HLAVNÍ VYPÍNAČ



04 01 2023



Chodba 3.27:

