



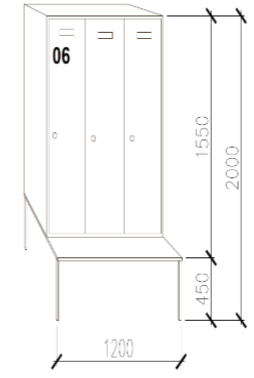
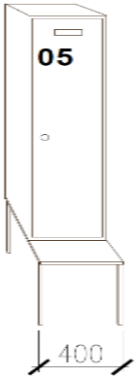

























Dle SOD






Položka č.	Popis položky	č.výkresu	umístění	poznámka	zobrazení	počet ks/m2/bm	cena / ks bez DPH	celkem bez DPH	cena / ks vč. DPH
01	<p>Policový regál kovový</p> <ul style="list-style-type: none"> – materiál ocelový plech, povrchová úprava komaxit – barva bílá RAL 9003 – 5 přestavitelných polic v jednom sloupci, krok stavitelnosti - viz technická zpráva – nosnost police min.: min 150 kg VZOREK č. 1 	Vnější rozměry výška - 2000 mm šířka - 1000 mm hloubka - 400 mm celkem 104ks	C 104, C106a, E 103, E 104, E 110a, C 202, C 208	typový výrobek		38	3 084,00	117 192,00	3731,64
02	<p>Policový regál kovový</p> <ul style="list-style-type: none"> – materiál ocelový plech, povrchová úprava komaxit – barva bílá RAL 9003 – 5 přestavitelných polic v jednom sloupci, krok stavitelnosti - viz technická zpráva, šířka police 2000 (2 x 1000) mm – nosnost police min.: min 150 kg 	Vnější rozměry výška - 2000 mm šířka - 2000 mm hloubka - 600 mm celkem 4ks	C 106a E 110a C 208	typový výrobek		37	6 181,00	228 697,00	7479,01
03	<p>Odkládací stůl</p> <ul style="list-style-type: none"> – kovové podnoží z ocelových jeklů min. 40 x 40 mm, tloušťky stěny min. 2 mm. Jekle jsou ukončeny nylonovými kluzáky s rektifikačními patkami umožňující vyrovnat stoly v případě nerovnosti podlah. Stolové luby - plech tvaru "U", tl. min. 2mm, rozměry min. 40 x 25 mm, V rohu - vnitřní šroubová spojka - z vnější strany neviditelný spoj – pracovní deska LTD lamino tl. min. 25 mm, ABS hrana tl. min. 2 mm, Povrchová úprava kovových dílů - KXT v odstínu dle výběru – dezén lamina viz. technická zpráva, detailní popis provedení - viz technická zpráva 	Vnější rozměry výška - 850 mm délka - 1200 mm šířka - 700 mm	C 104 E 103 E 104 E 110a C 202 C 208	viz.výkres č. D1.5 - 03		6	2 758,00	16 548,00	3337,18
04	<p>Skladová skříň</p> <ul style="list-style-type: none"> – materiál LTD lamino tl.min. 18 mm , ABS hrana tl. min. 2mm , pevné křídlové dveře ze 2/3 prosklené – uzamykatelná, generální klíč - vyměnitelná vložka – 4 ks police, nosnost police min. 30 kg – rektifikační nohy - 4ks za soklem skříně pro dorovnání případné podlahové nerovnosti, rektifikace přes dno skříně, sokl výšky max. 50 mm – odstín lamina - viz. technická zpráva , detailní popis provedení - viz technická zpráva 	Vnější rozměry výška - 2000 mm šířka - 1050 mm hloubka - 600 mm	C 104			5	8 871,00	44 355,00	10733,91
05	<p>Šatní skříň s lavičkou, třídvéřová</p> <ul style="list-style-type: none"> – třídílná šatní skříň s pevně zabudovanou lavičí – korpus a dvířka DTD lamino tl.18mm, ABS hrana 2mm – dosedací plocha lavičky dřevotříška, přední hrana tvořena latí z masivu – 3 sekce 3 x 400 mm, každá sekce skříně je vybavena policí se závěsem na ramínka v horní části skříňky a policí ve spodní části skříňky pro obuv – mincovní zámek, obdélníkové mřížky z eloxovaného hliníku ve dvířkách skříněk pro odvětrávání, záda skříní plná - LTD tl. 18 mm - Kovová podnož – jekl min 30 x 30 mm (40 x 40 mm), tl. stěny min. 1,5mm, povrchová úprava kovových dílů - KXT odstín RAL dle výběru, dezén lamina - viz. technická zpráva 	Vnější rozměry výška - 2000 mm šířka - 1200 mm hloubka - 800 mm	C 105	viz.výkres č. D1.5 - 05		6	9 891,00	59 346,00	11968,11






06	<p>Šatní skříň s lavičkou, jednodveřová</p> <ul style="list-style-type: none"> – jednodílná šatní skříň s pevně zabudovanou lavičí – korpus a dvířka DTDL tl. min.18mm, ABS hrana tl.min 2mm - kovová podnož, konstrukce z uzavřených tenkostěnných profilů, povrch komaxit – dosedací plocha lavičky dřevotříska, přední hrana tvořena latí z masivu – 1 sekce 400 mm, každá sekce skříňe je vybavena policí se závěsem na ramínka v horní části skříňky a policí ve spodní části skříňky pro obuv – mincovní zámek, obdélníkové mřížky z eloxovaného hliníku ve dvířkách skříňek pro odvětrávání záda skříňí plná - LTD tl. min. 18 mm - Kovová podnož – jekl min 30 x 30 mm (40 x 40 mm), tl. stěny min. 1,5mm, povrchová úprava kovových dílů - KXT odstín RAL dle výběru, dezén lamina - viz. technická zpráva, detailní popis provedení - viz. technická zpráva 	<p>Vnější rozměry výška - 2000 mm šířka - 400 mm hloubka - 800 mm</p>	C 105	viz.výkres č. D1.5 - 05		6	5 098,00	30 588,00	6168,58
07	<p>Jídelní stůl</p> <ul style="list-style-type: none"> – kovové podnoží. Stoly se skládají z podnože a desky stolu. Podnož je tvořena z nerezových jeklů min. 40 x 40 mm, tl. stěny min. 1,5 mm, tvořící nohy a luby z nerezové oceli - ohýbaný plech tl. min. 1,5 mm - min. 40 x 25 x 1,5 mm . Nerezový materiál s broušenou povrchovou úpravou norma EN 10204, typ nerez AISI 304 (doloženo certifikátem). Jekly jsou ukončeny nylonovými kluzáky s rektifikačními patkami umožňující vyrovnat stoly v případě nerovnosti podlah. – pracovní deska DTD lamino tl. min. 25 mm, ABS hrana tl. min. 2 mm – dezén lamina - viz technická zpráva, detailní popis provedení - viz technická zpráva 	<p>Vnější rozměry výška - 750 mm délka - 1400 mm šířka - 900 mm</p>	C 105			2	4 644,00	9 288,00	5619,24
08	<p>Jídelní stůl</p> <ul style="list-style-type: none"> – kovové podnoží. Stoly se skládají z podnože a desky stolu. Podnož je tvořena z nerezových jeklů 40 x 40 mm, tl. stěny min. 1,5 mm, tvořící nohy a luby z nerezové oceli - ohýbaný plech tl. min. 1,5 mm - 40 x 25 x 1,5 mm . Nerezový materiál s broušenou povrchovou úpravou norma EN 10204, typ nerez AISI 304 (doloženo certifikátem). Jekle jsou ukončeny nylonovými kluzáky s rektifikačními patkami umožňující vyrovnat stoly v případě nerovnosti podlah. – pracovní deska DTD lamino tl. 25 mm, ABS hrana 2mm – dezén lamina - viz technická zpráva VZOREK č. 2 	<p>Vnější rozměry výška - 750 mm délka - 800 mm šířka - 800 mm</p>	C 107a			1	3 604,00	3 604,00	4360,84
09	<p>Stůl</p> <ul style="list-style-type: none"> – kovové podnoží. Stoly se skládají z podnože a desky stolu. Podnož je tvořena z nerezových jeklů min. 40 x 40 mm, tl. min. 1,5 mm, tvořící nohy a luby z nerezové oceli - ohýbaný plech tl. min. 1,5 mm - min. 40 x 25 x 1,5 mm . Nerezový materiál s broušenou povrchovou úpravou norma EN 10204, typ nerez AISI 304 (doloženo certifikátem). Jekle jsou ukončeny nylonovými kluzáky s rektifikačními patkami umožňující vyrovnat stoly v případě nerovnosti podlah. – pracovní deska DTD lamino tl. min. 25 mm, ABS hrana tl. min. 2mm – dezén lamina - viz technická zpráva, detailní popis provedení - viz technická zpráva 	<p>Vnější rozměry výška - 750 mm délka - 800 mm šířka - 600 mm</p>	D 204			1	3 404,00	3 404,00	4118,84
10	<p>Jídelní židle</p> <p>Židle mají ergonomicky tvarovaný sedák a opěrák, která je okovaná maticovými úchyty pro pevné spojení s podnoží.</p> <p>Podnož je vyrobena svařením nerezových trubek min Ø22/2 mm povrchovou úpravou norma EN 10204, typ nerez AISI 304 (doloženo certifikátem). Trubky jsou ukončeny nylonovými kluzáky.</p> <p>Čalounění je tvořeno polyuretanovou pěnou tl. min. 20 mm N35/43</p> <p>Omyvatelná látka je složena z 100% Polyester - odolnost látky vůči otěru je min. 95.000 otáček Martindale (ISO 12947-2). Splňuje cigaretový test EN 1021-1:2006 a EN 1021-2:2006. (doloženo certifikáty) Jedná se o velmi odolnou látku pro použití ve veřejných prostorách.Sedák je ze spodní části očalouněný.</p>	<p>Rozměry v toleranci +5% výška - 865 mm šířka - 555 mm hloubka - 420 mm v. sedáku - 450mm</p>	C 105 C 107a D 204			16	3 615,00	57 840,00	4374,15

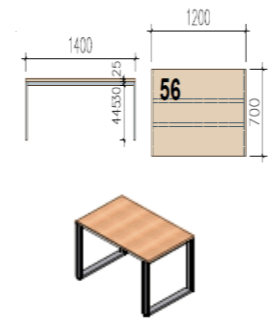


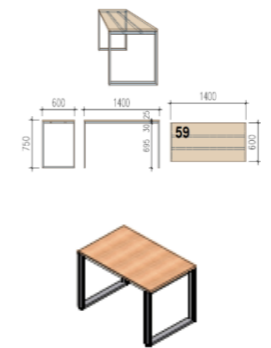
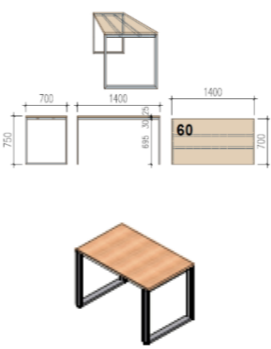
13	<p>Odpadkový koš na tříděný odpad 2 x min. 20l</p> <ul style="list-style-type: none"> – vnější materiál broušená nerez – uvnitř dvě vyjímatelné samostatné nádoby z plastu o objemu min. 2 x 20l – otevírání víka pedálovým mechanismem 	<p>Vnější rozměry Rozměry v toleranci +5%</p> <p>výška - 500 mm šířka - 350 mm hloubka - 250 mm</p>	C 105 C 207	typový výrobek		2	3 853,00	7 706,00	4662,13
14	<p>Odpadkový koš 15l</p> <ul style="list-style-type: none"> – vnější materiál matný nerez – uvnitř vyjímatelná samostatná nádoba z plastu – otevírání víka pedálovým mechanismem 	<p>Vnější rozměry Rozměry v toleranci +5%</p> <p>výška - 200 mm šířka - 300 mm hloubka - 250 mm</p>	C 106b	typový výrobek		1	1 013,00	1 013,00	1225,73
15	<p>Odpadkový koš 35l</p> <ul style="list-style-type: none"> – broušená nerez – protiskluzová gumová základna koše – horní gumová obruč v chromovaném provedení pro udržení sáčku na odpad 	<p>Vnější rozměry Rozměry v toleranci +5%</p> <p>výška - 500 mm Ø - 300mm</p>	D107a, D107b E101, E102a E102b, E106a E107, C204a C204b, D209 E201, E202 E207	typový výrobek		14	2 113,00	29 582,00	2556,73
16	<p>Odpadkový koš 30l</p> <ul style="list-style-type: none"> – vnější materiál broušená nerez – uvnitř vyjímatelná samostatná nádoba z plastu o objemu min. 30l – otevírání víka pedálovým mechanismem (výdrž více jak 150 000 sešlápnutí) 	<p>Vnější rozměry Rozměry v toleranci +5%</p> <p>výška - 600 mm šířka - 300 mm hloubka - 300 mm</p>	D 206 D 207 E 205 E 211	typový výrobek		4	3 874,00	15 496,00	4687,54
31	<p>Šatní skříň</p> <ul style="list-style-type: none"> – materiál korpusu a dveří DTD lamino , tl. min. 18 mm, ABS hrana tl. min. 2 mm – dveře plné, otevíravé – 1/3 police + 4x šuplík, 2/3 věšáková tyč – rektifikační nohy pro dorovnání případné podlahové nerovnosti – odstín RAL a dezén lamina bude vzorkován , detailní popis provedení - viz technická zpráva 	<p>Vnější rozměry</p> <p>výška - 2100 mm šířka - 800 mm hloubka - 600 mm</p>	C 107a E 105a C 207			4	12 538,00	50 152,00	15170,98
32	<p>Skříň otevřená</p> <ul style="list-style-type: none"> – materiál DTD lamino, tl. min. 18mm, ABS hrana tl. min. 2 mm – 6 ukládacích úrovní - police v rozteči cca 4 x 400 mm – rektifikační nohy pro dorovnání případné podlahové nerovnosti rektifikační nohy za soklem, rektifikace přes dno skříně - skrytá rektifikace, sokl výšky max. 50 mm – dezén lamina - viz. technická zpráva, detailní popis provedení - viz technická zpráva 	<p>Vnější rozměry</p> <p>výška - 2100 mm šířka - 800 mm hloubka - 600 mm</p>	C 207			2	6 124,00	12 248,00	7410,04
33	<p>Skříň otevřená</p> <ul style="list-style-type: none"> – materiál DTD lamino, tl. min. 18mm, ABS hrana tl. min. 2 mm – 6 ukládacích úrovní - police v rozteči cca 4 x 400 mm – rektifikační nohy pro dorovnání případné podlahové nerovnosti rektifikační nohy za soklem, rektifikace přes dno skříně - skrytá rektifikace, sokl výšky max. 50 mm – dezén lamina - viz. technická zpráva, detailní popis provedení - viz technická zpráva 	<p>Vnější rozměry</p> <p>výška - 2100 mm šířka - 800 mm hloubka - 500 mm</p>	E 105a			1	5 671,00	5 671,00	6861,91
34	<p>Kombinovaná skříň</p> <ul style="list-style-type: none"> – materiál korpusu a dvířek DTD lamino, tl. 18mm, ABS hrana 2mm – dveře plné, otevíravé – 2 x uzavřená skříňka s policemi, 1 x otevřená police – rektifikační nohy pro dorovnání případné podlahové nerovnosti - rektifikační nohy za soklem, rektifikace přes dno skříně - skrytá rektifikace, sokl výšky 50 mm – dezén lamina - viz. technická zpráva 	<p>Vnější rozměry</p> <p>výška - 2100 mm šířka - 800 mm hloubka - 600 mm</p>	C 207			1	9 804,00	9 804,00	11862,84

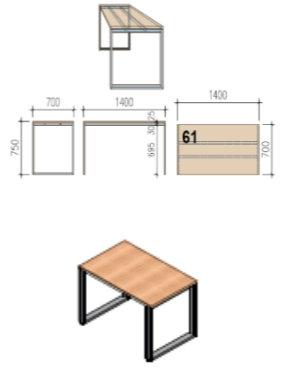
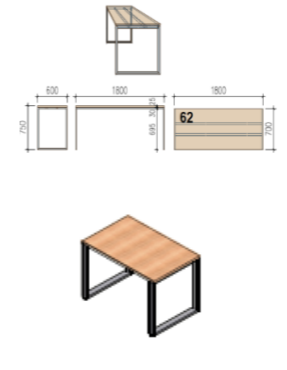
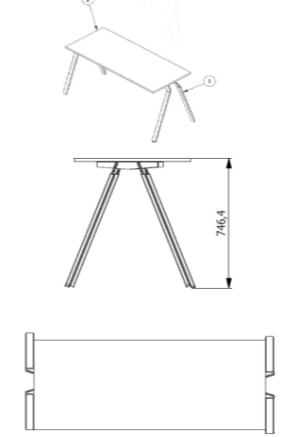

35	<p>Kombinovaná skříň</p> <ul style="list-style-type: none"> – materiál korpusu a dvířek DTD lamino, tl. min. 18mm, ABS hrana tl. min. 2 mm – dveře plné, otevíravé – 2 x uzavřená skříňka s policemi, 1 x otevřená police – rektifikační nohy pro dorovnání případné podlahové nerovnosti <p>rektifikační nohy za soklem, rektifikace přes dno skříně - skrytá rektifikace, sokl výšky max. 50 mm</p> <ul style="list-style-type: none"> – dezén lamina - viz. technická zpráva, detailní popis provedení - viz technická zpráva 	<p>Vnější rozměry výška - 2100 mm šířka - 800 mm hloubka - 500 mm</p>	E 105a			2	9 651,00	19 302,00	11677,71
36	<p>Skříň s posuvnými dveřmi, přístavná ke stolu</p> <ul style="list-style-type: none"> – materiál korpusu a dvířek DTD lamino, tl. min. 18 mm, ABS hrana tl. min. 2 mm – dveře plné, posuvné – 2 x police – rektifikační nohy pro dorovnání případné podlahové nerovnosti <p>rektifikační nohy za soklem, rektifikace přes dno skříně - skrytá rektifikace, sokl výšky max. 50 mm</p> <ul style="list-style-type: none"> – dezén lamina - viz. technická zpráva, detailní popis provedení - viz technická zpráva 	<p>Vnější rozměry výška - 750 mm šířka - 1200 mm hloubka - 550 mm</p>	C 207 E 105a			2	5 271,00	10 542,00	6377,91
37	<p>Uzamykatelná skříň</p> <ul style="list-style-type: none"> – materiál korpusu a dveří DTD lamino, tl. min. 18mm, ABS hrana tl. min. 2 mm – dveře plné, otevíravé – 1/3 police + 4x šuplík, 2/3 věšáková tyč – cylindrický zámek, generální klíč – pohledová záda – rektifikační nohy pro dorovnání případné podlahové nerovnosti <p>rektifikační nohy za soklem, rektifikace přes dno skříně - skrytá rektifikace, sokl výšky max. 50 mm</p> <ul style="list-style-type: none"> – dezén lamina - viz. technická zpráva, detailní popis provedení - viz technická zpráva 	<p>Vnější rozměry výška - 2100 mm šířka - 800 mm hloubka - 450 mm</p>	C 206			3	11 138,00	33 414,00	13476,98
38	<p>Uzamykatelná šatní skříň na soklu</p> <ul style="list-style-type: none"> – materiál korpusu a dveří DTD lamino, tl. 18mm, ABS hrana 2mm – dveře plné, otevíravé – 1/3 police + 4x šuplík, 2/3 věšáková tyč – sokl 100 mm – cylindrický zámek, generální klíč – pohledová záda <p>rektifikační nohy za soklem, rektifikace přes dno skříně - skrytá rektifikace, sokl výšky 50 mm</p> <ul style="list-style-type: none"> – dezén lamina - viz. technická zpráva 	<p>Vnější rozměry výška - 1900 mm šířka - 800 mm hloubka - 600 mm</p>	D 204			1	11 004,00	11 004,00	13314,84
39	<p>Skříň s prosklenými dveřmi na soklu, uzamykatelná</p> <ul style="list-style-type: none"> – prosklené dveře na celou výšku – materiál korpusu a polic DTD lamino, tl. min. 18 mm , ABS hrana tl. min. 2 mm – cylindrický zámek, generální klíč – plošná nosnost police je 30 kg <p>rektifikační nohy za soklem, rektifikace přes dno skříně - skrytá rektifikace, sokl výšky max. 50 mm</p> <ul style="list-style-type: none"> – dezén lamina - viz. technická zpráva, detailní popis provedení - viz technická zpráva 	<p>Vnější rozměry výška - 1900 mm šířka - 800 mm hloubka - 600 mm</p>	D 103 D 204			2	13 804,00	27 608,00	16702,84

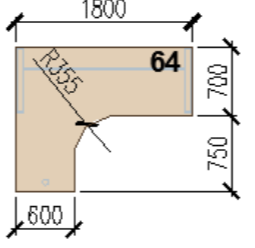
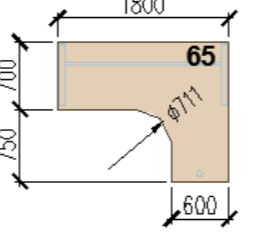
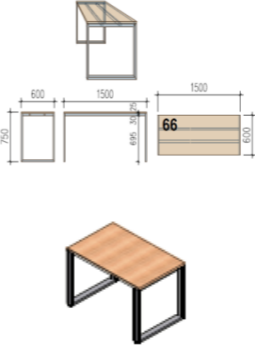

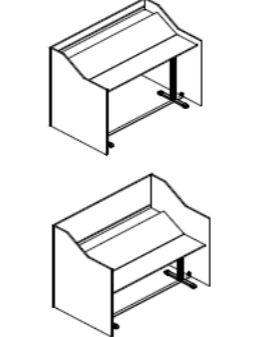
40	<p>Skříň s prosklenými dveřmi na soklu, uzamykatelná</p> <ul style="list-style-type: none"> – prosklené dveře na celou výšku – materiál korpusu a polic DTD lamino, tl. min. 18 mm , ABS hrana tl. min. 2 mm – cylindrický zámek, generální klíč – plošná nosnost police je 30 kg <p>rektifikační nohy za soklem, rektifikace přes dno skříně - skrytá rektifikace, sokl výšky max. 50 mm</p> <ul style="list-style-type: none"> – dezén lamina - viz. technická zpráva, detailní popis provedení - viz technická zpráva 	<p>Vnější rozměry výška - 2100 mm šířka - 1000 mm hloubka - 600 mm</p>	E 203			1	14 738,00	14 738,00	17832,98
41	<p>Šatní skříň</p> <ul style="list-style-type: none"> – materiál korpusu a dvířek DTD lamino, tl. min. 18mm, ABS hrana tl. min. 2 mm – dveře plné, otevíravé – rektifikační nohy pro dorovnání případné podlahové nerovnosti – 1/2 - 6 ukládacích úrovní - police – 1/2 - šatní tyč, výsuvná – pohledová záda <p>rektifikační nohy za soklem, rektifikace přes dno skříně - skrytá rektifikace, sokl výšky max. 50 mm</p> <ul style="list-style-type: none"> – dezén lamina - viz. technická zpráva, detailní popis provedení - viz technická zpráva 	<p>Vnější rozměry výška - 1500 mm šířka - 1000 mm hloubka - 600 mm</p>	C 203			1	8 916,00	8 916,00	10788,36
42	<p>Skříň</p> <ul style="list-style-type: none"> – materiál korpusu a dvířek DTD lamino, tl. min. 18 mm, ABS hrana tl. min. 2 mm – dveře plné, otevíravé, dekor dub – 1/2 - 6 ukládacích úrovní - police – 1/2 - šatní tyč, výsuvná – pohledová záda <p>– rektifikační nohy pro dorovnání případné podlahové nerovnosti</p> <p>rektifikační nohy za soklem, rektifikace přes dno skříně - skrytá rektifikace, sokl výšky max. 50 mm</p> <ul style="list-style-type: none"> – dezén lamina - viz. technická zpráva, detailní popis provedení - viz technická zpráva 	<p>Vnější rozměry výška - 1500 mm šířka - 1000 mm hloubka - 600 mm</p>	C 203			1	9 138,00	9 138,00	11056,98
43	<p>Uzamykatelná skříň</p> <ul style="list-style-type: none"> – materiál korpusu a dveří DTD lamino, tl. 18mm,ABS hrana 2mm – dveře plné, otevíravé – pouze police – cylindrický zámek, generální klíč – pohledová záda <p>– rektifikační nohy pro dorovnání případné podlahové nerovnosti</p> <p>rektifikační nohy za soklem, rektifikace přes dno skříně - skrytá rektifikace, sokl výšky 50 mm</p> <ul style="list-style-type: none"> – dezén lamina - viz. technická zpráva 	<p>výška - 2100 mm šířka - 850 mm hloubka - 600 mm</p>	D 206 D 207			4	10 671,00	42 684,00	12911,91
44	<p>Pohovka / lůžko</p> <ul style="list-style-type: none"> – materiál rámu postele LTD lamino tl. min. 18 mm, ABS hrana tl. min. 2 mm na zátěžových a pohledových hranách – 2 zásuvky pod postelí, možnost rozložení na velké lůžko – včetně roštu a matrace – peřina + polštář + ložní prádlo – dezén lamina - viz. technická zpráva 	<p>Vnější rozměry výška - 600 mm šířka -900/1600 mm délka - 2000 mm</p>	C 107b	typový výrobek		1	9 438,00	9 438,00	11419,98
45	<p>Noční stolek</p> <ul style="list-style-type: none"> – materiál LTD, tl. min. 18mm, ABS hrana tl. min. 2 mm – 1 polička + 1 šuplík s prosklenými dvířky z tvrzeného skla <p>– dezén lamina - viz. technická zpráva, sokl výšky max 50 mm, stavěcí nožky skryté za soklem, výšková stavitelnost přes dno nočního stolku</p>	<p>Vnější rozměry výška - 550 mm šířka - 400 mm hloubka - 400 mm</p>	C 107b	typový výrobek		1	1 375,00	1 375,00	1663,75

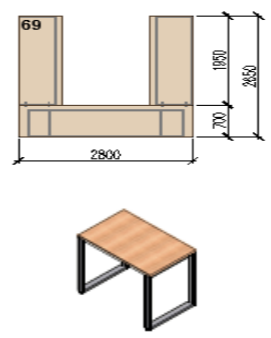
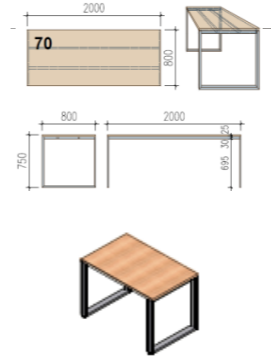
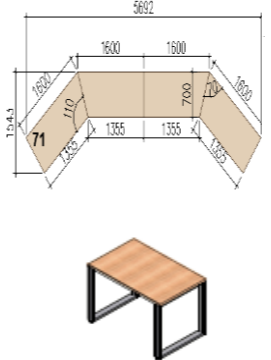

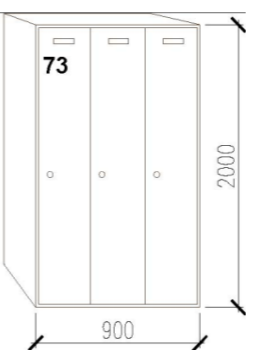
46	ZRUŠENO	výška - 750 mm délka - 1500 mm šířka - 700 mm	C 206	viz.výkres č. D1.5 - 03		0	0,00	0,00	0,00
47	ZRUŠENO	Vnější rozměry výška - 750 mm délka - 800 mm šířka - 700 mm	C 206	viz.výkres č. D1.5 - 03		0	0,00	0,00	0,00
48	Otočná židle, stavitelná pístem – bez područek – kříž kovový, chromovaný kříž – sedák a opěrák polstrovaný – tkanina odolná vůči prodření – stavitelná plynovým pístem, výška sedu 450-500mm – odstín RAL a typ čalounění Látka je složena z 100% Polyester (lícni vrstva) o hmotnosti min. 490 g/bm, stálobarevnost na světle 5, odolnost látky vůči otěru je min. 95.000 otáček Martindale (ISO 12947-2). Splňuje cigaretový test EN 1021-1:2006 a EN 1021-2:2006. (doloženo certifikáty) Jedná se o velmi odolnou látku pro použití ve veřejných prostorách	Rozměry v toleranci +5% výška - 800/950 mm šířka - 560 mm hloubka - 500 mm	C 108 C 109 E 203			6	2 700,00	16 200,00	3267,00
49	Otočná židle na kolečkách, stavitelná pístem – čalouněný sedák i opěrák – područky PUR 2D – kříž leštěný hliník – posuv sedáku v 5 ti polohách – tkanina odolná vůči prodření – stavitelná plynovým pístem, výška sedu 450-500mm – blokování a odblokování záklonu, aretace ve 4 polohách – odstín a typ čalounění Látka je složena z 100% Polyester (lícni vrstva) o hmotnosti min. 490 g/bm, stálobarevnost na světle 5, odolnost látky vůči otěru je min. 95.000 otáček Martindale (ISO 12947-2). Splňuje cigaretový test EN 1021-1:2006 a EN 1021-2:2006. (doloženo certifikáty) Jedná se o velmi odolnou látku pro použití ve veřejných prostorách	Rozměry v toleranci +5% výška - 900 mm šířka - 700 mm hloubka - 500 mm	C 108 C 109 D 102 E 105a C 203 C 207 D 206 D 207	typový výrobek		15	4 625,00	69 375,00	5596,25
50	Stohovatelná židle Židle mají ergonomicky tvarovaný sedák a opěrák z jednoho dílu tvarované překližky tl. min. 11mm, která je okovaná maticovými úchyty pro pevné spojení s podnoží. Podnož je vyrobena svařením nerezových trubek min. Ø22/2 mm povrchovou úpravou norma EN 10204, typ nerez AISI 304 (doloženo certifikátem). Trubky jsou ukončeny nylonovými kluzáky. Překližka je mořena a povrch dokončen vodouředitelným lakem (doloženo certifikátem) Čalounění je tvořeno polyuretanovou pěnou tl. min. 20 mm Látka je složena z 100% Polyester (lícni vrstva) o hmotnosti min. 490 g/bm, stálobarevnost na světle 5, odolnost látky vůči otěru je min. 95.000 otáček Martindale (ISO 12947-2). Splňuje cigaretový test EN 1021-1:2006 a EN 1021-2:2006. Jedná se o velmi odolnou látku pro použití ve veřejných prostorách.Sedák je ze spodní části očalouněný. VZOREK č. 4	Rozměry v toleranci +5% výška - 900 mm šířka - 500 mm hloubka - 500 mm v. sedáku - 400mm	C 109 C 206	typový výrobek		56	3 424,00	191 744,00	4143,04

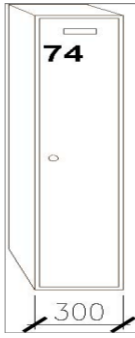

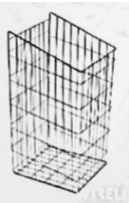

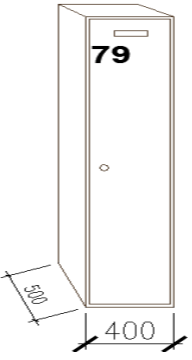
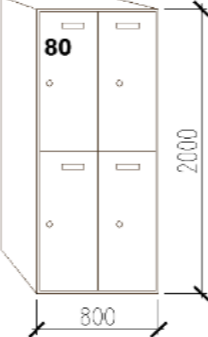
51	<p>Laboratorní židle, stavitelná pístem – rám a sedák polyurethan – bez područek – kříž lesklý – stavitelná plynovým pístem,mechanika easynchro, výška sedu 440 - 560mm – odstín RAL a typ čalounění bude vzorkován</p>	Rozměry v toleranci +5% výška - 860-980 mm šířka - 490 mm hloubka sed. - 450mm	D 103 E 112 D 203 D 206 D 207	typový výrobek		29	3 685,00	106 865,00	4458,85
52	<p>Otočné křeslo – kovová podnož, křížová základna, povrchová úprava chrom – korpus křesla překližka – čalounění odolné výplň PUR pěna – odstín RAL a typ čalounění bude vzorkován Látka je složena z 100% Polyester (lícni vrstva) o hmotnosti min. 490 g/bm, stálobarevnost na světle 5, odolnost látky vůči otěru je min. 95.000 otáček Martindale (ISO 12947-2). Splňuje cigaretový test EN 1021-1:2006 a EN 1021-2:2006. (doloženo certifikáty) Jedná se o velmi odolnou látku pro použití ve veřejných prostorách</p>	Rozměry v toleranci +5% výška - 900 mm šířka - 450 mm hloubka - 500 mm v. sedáku - 450 mm	C 111 D 108 E 108 C 201 C 209 E 208	typový výrobek		35	8 438,00	295 330,00	10209,98
53	<p>Konferenční židle bez područek – sedák a opěrák buková lamela tl. min. 11mm Židle mají ergonomicky tvarovaný sedák a opěrák, která je okovaná maticovými úchyty pro pevné spojení s podnoží. Podnož je vyrobena svařením nerezových profilů min 15 x 15 mm tl. stěny min. 2 mm s povrchovou úpravou norma EN 10204, typ nerez AISI 304 (doloženo certifikátem). a jsou ukončeny nylonovými kluzáky. Látka je složena z 100% Polyester (lícni vrstva) o hmotnosti min. 490 g/bm, stálobarevnost na světle 5, odolnost látky vůči otěru je min. 95.000 otáček Martindale (ISO 12947-2). Splňuje cigaretový test EN 1021-1:2006 a EN 1021-2:2006. (doloženo certifikáty) Jedná se o velmi odolnou látku pro použití ve veřejných prostorách – odstín RAL a typ čalounění bude vzorkován</p>	Rozměry v toleranci +5% výška - 880 mm šířka - 460 mm hloubka - 530 mm v. sedáku - 470mm	C 203	typový výrobek		6	3 813,00	22 878,00	4613,73
54	<p>2-3 místná pohovka – rám dřevovláknitá deska, masivní dřevo, překližka, ocel – Podnož je vyrobena svařením nerezových profilů 40/15 mm tl. 2mm s povrchovou úpravou norma EN 10204, typ nerez AISI 304 (doloženo certifikátem). a jsou ukončeny nylonovými kluzáky – celoplošné čalounění, odolné – odstín RAL a typ čalounění bude vzorkován ,Látka je složena z 100% Polyester (lícni vrstva) o hmotnosti min. 490 g/bm, stálobarevnost na světle 5, odolnost látky vůči otěru je min. 95.000 otáček Martindale (ISO 12947-2). Splňuje cigaretový test EN 1021-1:2006 a EN 1021-2:2006. (doloženo certifikáty)</p>	Rozměry v toleranci +5% výška - 800-900 mm šířka - 2000 mm hloubka - 800-900 mm v. sedáku - 450mm	E 105b C 203	typový výrobek		2	21 438,00	42 876,00	25939,98
55	<p>Křeslo – rám dřevovláknitá deska, masivní dřevo, překližka, ocel – Podnož je vyrobena svařením nerezových profilů min. 40 x 15 mm, tl. stěny min. 2 mm s povrchovou úpravou norma EN 10204, typ nerez AISI 304 (doloženo certifikátem). a jsou ukončeny nylonovými kluzáky – celoplošné čalounění, odolné – odstín RAL a typ čalounění bude vzorkován,Látka je složena z 100% Polyester (lícni vrstva) o hmotnosti min. 490 g/bm, stálobarevnost na světle 5, odolnost látky vůči otěru je min. 95.000 otáček Martindale (ISO 12947-2). Splňuje cigaretový test EN 1021-1:2006 a EN 1021-2:2006. (doloženo certifikáty)</p>	Rozměry v toleranci +5% výška - 800-900 mm šířka - 800-900mm hloubka - 800-900 mm	E 105b	typový výrobek		1	10 313,00	10 313,00	12478,73


56	<p>Konferenční stůl</p> <p>– kovové podnoží je svařené do uzavřeného obdelníkového tvaru kombinací nerezových Jaklů a tvarovaných profilů z nerezového plechu tl. min. 1,5 mm, tvořící nohy a luby podnože.</p> <p>– materiál stolové desky DTD lamino, tl. min. 25mm, ABS hrana tl. min. 2 mm</p> <p>– Nerezový materiál s broušenou povrchovou úpravou norma EN 10204, typ nerez AISI 304 (doloženo certifikátem). Podnože jsou opatřeny rektifikačními patkami umožňující vyrovnat stoly v případě nerovnosti podlah.</p> <p>– detailní technický popis a dezén lamina - viz. technická zpráva</p>	<p>Vnější rozměry výška - 500 mm délka - 1200 mm šířka - 700 mm</p>	E 105b C 203	viz.výkres č. D1.5 - 03		2	7 644,00	15 288,00	9249,24
57	<p>Konferenční stůl</p> <p>– materiál stolové desky DTD lamino, tl. min. 25mm, ABS hrana tl. min. 2 mm</p> <p>– kovové podnoží je svařené do uzavřeného obdelníkového tvaru z nerezových jaklů min. 20 x 20 mm, tl. stěny min. 2 mm tvořící nohy a luby podnože. Nerezový materiál s broušenou povrchovou úpravou norma EN 10204, typ nerez AISI 304 (doloženo certifikátem). Podnože jsou opatřeny rektifikačními patkami umožňující vyrovnat stoly v případě nerovnosti podlah.</p> <p>– dezén lamina - viz. technická zpráva, detailní popis provedení - viz technická zpráva</p>	<p>Vnější rozměry výška - 650 mm délka - 550 mm šířka - 550 mm</p>	C 111 D 108 E 108 C 209 E 208	typový výrobek		7	5 859,00	41 013,00	7089,39
58	<p>Konferenční stůl</p> <p>– materiál stolové desky DTD lamino, tl. min. 25mm, ABS hrana tl. min. 2 mm</p> <p>– kovové podnoží je svařené do uzavřeného obdelníkového tvaru z nerezových jaklů min. 20 x 20 mm tl. stěny min. 2 mm tvořící nohy a luby podnože. Nerezový materiál s broušenou povrchovou úpravou norma EN 10204, typ nerez AISI 304 (doloženo certifikátem). Podnože jsou opatřeny rektifikačními patkami umožňující vyrovnat stoly v případě nerovnosti podlah.</p> <p>– dezén lamina - viz. technická zpráva. Detailní popis provedení - viz technická zpráva</p>	<p>Vnější rozměry výška - 650 mm Ø 300 mm</p>	C 111 D 108 E 108 C 201 C 209 E 208	typový výrobek		6	4 379,00	26 274,00	5298,59
59	<p>Pracovní stůl</p> <p>– kovové podnoží je svařené do uzavřeného obdelníkového tvaru kombinací nerezových Jaklů a tvarovaných profilů z nerezového plechu tl. min. 1,5 mm, tvořící nohy a luby podnože.</p> <p>– materiál stolové desky LTD lamino, tl. min. 25 mm, ABS hrana tl. min. 2 mm</p> <p>Nerezový materiál s broušenou povrchovou úpravou norma EN 10204, typ nerez AISI 304 (doloženo certifikátem). Podnože jsou opatřeny rektifikačními patkami umožňující vyrovnat stoly v případě nerovnosti podlah.</p> <p>– 2x kabelová průchodka, pozice bude upřesněna na stavbě</p> <p>– detailní technický popis a dezén lamina - viz. technická zpráva</p>	<p>Vnější rozměry výška - 750 mm délka - 1400 mm šířka - 600 mm</p>	E 105a	viz.výkres č. D1.5 - 03		3	8 264,00	24 792,00	9999,44
60	<p>Pracovní stůl</p> <p>– kovové podnoží je svařené do uzavřeného obdelníkového tvaru kombinací nerezových Jaklů a tvarovaných profilů z nerezového plechu tl. min. 1,5 mm, tvořící nohy a luby podnože.</p> <p>– materiál stolové desky LTD lamino, tl. min. 25 mm, ABS hrana tl. min. 2 mm</p> <p>Nerezový materiál s broušenou povrchovou úpravou norma EN 10204, typ nerez AISI 304 (doloženo certifikátem). Podnože jsou opatřeny rektifikačními patkami umožňující vyrovnat stoly v případě nerovnosti podlah.</p> <p>– 2x kabelová průchodka, pozice bude upřesněna na stavbě</p> <p>– detailní technický popis a dezén lamina - viz. technická zpráva</p>	<p>Vnější rozměry výška - 750 mm délka - 1400 mm šířka - 700 mm</p>	C 109 E 112 C 203 C 207	viz.výkres č. D1.5 - 03		8	8 371,00	66 968,00	10128,91

61	<p>Pracovní stůl</p> <ul style="list-style-type: none"> – kovové podnoží je svařené do uzavřeného obdelníkového tvaru kombinací nerezových Jaklů a tvarovaných profilů z nerezového plechu tl. min. 1,5 mm, tvořící nohy a luby podnože. – materiál stolové desky LTD lamino, tl. min. 25 mm, ABS hrana tl. min. 2 mm <p>Nerezový materiál s broušenou povrchovou úpravou norma EN 10204, typ nerez AISI 304 (doloženo certifikátem). Podnože jsou opatřeny rektifikačními patkami umožňující vyrovnat stoly v případě nerovnosti podlah.</p> <ul style="list-style-type: none"> – 1x kabelová průchodka, pozice bude upřesněna na stavbě – detailní technický popis a dezén lamina - viz. technická zpráva – 1x odklopné přípojné místo, 2x 230V, pozice bude upřesněna na stavbě 	<p>Vnější rozměry výška - 750 mm délka - 1400 mm šířka - 700 mm</p>	<p>D 206 D 207</p>	<p>viz.výkres č. D1.5 - 03</p>		2	13 053,00	26 106,00	15794,13
62	<p>Pracovní stůl</p> <p>– kovové podnoží je svařené do uzavřeného obdelníkového tvaru kombinací nerezových Jaklů a tvarovaných profilů z nerezového plechu tl. min. 1,5 mm, tvořící nohy a luby podnože.</p> <ul style="list-style-type: none"> – materiál stolové desky LTD lamino, tl. min. 25 mm, ABS hrana tl. min. 2 mm <p>Nerezový materiál s broušenou povrchovou úpravou norma EN 10204, typ nerez AISI 304 (doloženo certifikátem). Podnože jsou opatřeny rektifikačními patkami umožňující vyrovnat stoly v případě nerovnosti podlah.</p> <ul style="list-style-type: none"> – 2x kabelová průchodka, pozice bude upřesněna na stavbě – detailní technický popis a dezén lamina - viz. technická zpráva 	<p>Vnější rozměry výška - 750 mm délka - 1800 mm šířka - 700 mm</p>	<p>D 103</p>	<p>viz.výkres č. D1.5 - 04</p>		1	8 611,00	8 611,00	10419,31
63	<p>Stohovatelný pracovní stůl</p> <ul style="list-style-type: none"> – stolová deska - materiál LTD lamino tl. min. 25 mm, ABS hrana tl. min. 2 mm – kovové podnoží, Nerezový materiál s broušenou povrchovou úpravou norma EN 10204, typ nerez AISI 304 (doloženo certifikátem). Podnož nerezová, se čtyřmi nohama. <p>Spoje - plný materiál v designovém tvaru. Opora desky - černý kov "U" profil min. 40 x 25 mm, tl. stěny min. 1,5 mm - 2ks, přivařeny podpěrné konzoly stolové desky - černý plech kónického "U" profilu, opatřeny otvory pro přišroubování stolové desky. Povrch luby a opory desky - černý kov + KXT RAL 9006. Povrch stojin (nohou) - broušený nerez. Černé plastové kluzné podložky s kolečky. Průřez: noha min. 50 x 20 mm, opora min. 40 x 25 mm. Stoly lze podélně propojit spojením rámců bez použití dodatečných propojovacích prvků</p> <ul style="list-style-type: none"> – dezén lamina - viz. technická zpráva. detailní popis provedení - viz technická zpráva. <p>VZOREK č. 5</p>	<p>Vnější rozměry výška - 750 mm délka - 1250 mm šířka - 600 mm</p>	<p>C 108 - 12 ks s výřezem pro power dock</p>	<p>typový výrobek</p>		12	7 471,00	89 652,00	9039,91
63A	<p>Stohovatelný pracovní stůl</p> <ul style="list-style-type: none"> – stolová deska - materiál LTD lamino tl. min. 25 mm, ABS hrana tl. min. 2 mm – kovové podnoží, Nerezový materiál s broušenou povrchovou úpravou norma EN 10204, typ nerez AISI 304 (doloženo certifikátem). Podnož nerezová, se čtyřmi nohama. <p>Spoje - plný materiál v designovém tvaru. Opora desky - černý kov "U" profil min. 40 x 25 mm, tl. stěny min. 1,5 mm - 2ks, přivařeny podpěrné konzoly stolové desky - černý plech kónického "U" profilu, opatřeny otvory pro přišroubování stolové desky. Povrch luby a opory desky - černý kov + KXT RAL 9006. Povrch stojin (nohou) - broušený nerez. Černé plastové kluzné podložky s kolečky. Průřez: noha min. 50 x 20 mm, opora min. 40 x 25 mm. Stoly lze podélně propojit spojením rámců bez použití dodatečných propojovacích prvků</p> <ul style="list-style-type: none"> – dezén lamina - viz. technická zpráva. detailní popis provedení - viz technická zpráva. 	<p>Vnější rozměry výška - 750 mm délka - 1250 mm šířka - 600 mm</p>	<p>C 206 - 18 ks bez výřezu pro power dock</p>	<p>typový výrobek</p>		18	7 378,00	132 804,00	8927,38

64	<p>Pracovní stůl, rohový pravý</p> <ul style="list-style-type: none"> – materiál stolové desky LTD lamino, tl. min. 25mm, ABS hrana tl. min. 2 mm – kovové podnoží je svařené do uzavřeného obdelníkového tvaru kombinací nerezových Jaklů a tvarovaných profilů z nerezového plechu tl. min. 1,5 mm, tvořící nohy a luby podnože. Nerezový materiál s broušenou povrchovou úpravou norma EN 10204, typ nerezí AISI 304 (doloženo certifikátem). Podnože jsou opatřeny rektifikačními patkami umožňující vyrovnat stoly v případě nerovnosti podlah. <ul style="list-style-type: none"> – přístavná hrana 750x600mm – 2x kabelová průchodka, pozice bude upřesněna při realizaci – přesné rozměry budou uvedeny po zaměření na stavbě – detailní technický popis a dezén lamina - viz. technická zpráva 	<p>Vnější rozměry výška - 750 mm délka - 1250 mm šířka - 650 mm</p>	C 207	viz.výkres č. D1.5 - 04		1	16 167,00	16 167,00	19562,07
65	<p>Pracovní stůl, rohový levý</p> <ul style="list-style-type: none"> – materiál stolové desky LTD lamino, tl. min. 25mm, ABS hrana tl. min. 2 mm – kovové podnoží je svařené do uzavřeného obdelníkového tvaru kombinací nerezových Jaklů a tvarovaných profilů z nerezového plechu tl. min. 1,5 mm, tvořící nohy a luby podnože. Nerezový materiál s broušenou povrchovou úpravou norma EN 10204, typ nerezí AISI 304 (doloženo certifikátem). Podnože jsou opatřeny rektifikačními patkami umožňující vyrovnat stoly v případě nerovnosti podlah. <ul style="list-style-type: none"> – přístavná hrana 750x600mm – 2x kabelová průchodka, pozice bude upřesněna při realizaci – přesné rozměry budou uvedeny po zaměření na stavbě – detailní technický popis a dezén lamina - viz. technická zpráva 	<p>Vnější rozměry výška - 750 mm délka - 1800 mm šířka - 700 mm</p>	C 207	viz.výkres č. D1.5 - 04		1	16 167,00	16 167,00	19562,07
66	<p>Pracovní stůl</p> <ul style="list-style-type: none"> – materiál stolové desky HPL laminát, tl. min. 12 mm – kovové podnoží je svařené do uzavřeného obdelníkového tvaru kombinací nerezových Jaklů a tvarovaných profilů z nerezového plechu tl. min. 1,5 mm, tvořící nohy a luby podnože. Nerezový materiál s broušenou povrchovou úpravou norma EN 10204, typ nerezí AISI 304 (doloženo certifikátem). Podnože jsou opatřeny rektifikačními patkami umožňující vyrovnat stoly v případě nerovnosti podlah. <ul style="list-style-type: none"> - na čelní hraně stolu rám ustoupen o 100 mm (kotvení svěráku), – 1x kabelová průchodka, pozice bude upřesněna na stavbě – 1x výklopná el. zásuvka, 2x 230V, pozice bude upřesněna při realizaci – detailní technický popis a dezén lamina - viz. technická zpráva 	<p>Vnější rozměry výška - 750 mm délka - 1500 mm šířka - 600 mm</p>	D 206	viz.výkres č. D1.5 - 04		6	14 351,00	86 106,00	17364,71
67	<p>Výškově stavitelný stůl</p> <ul style="list-style-type: none"> – materiál stolové desky LTD laminát, tl. min. 25 mm, ABS hrana tl. min. 2 mm – kovová elektricky výšková podnož – ovládání výškového nastavení stolu elektricky – odstín RAL 9007, – dezén lamina - viz. technická zpráva 	<p>Vnější rozměry výška- 680-1180 mm délka - 1400 mm šířka - 700 mm</p>	E 203			4	10 884,00	43 536,00	13169,64
68	<p>Pracovní stůl se zástěnou, dispečerský, sestava</p> <ul style="list-style-type: none"> – materiál stolové desky LTD lamino, tl. min. 18mm, ABS hrana tl. min. 2 mm – kovové podnoží, výšková stavitelnost - 2 motory. Nosnost min. 100 kg. Podnože jsou opatřeny rektifikačními patkami umožňující vyrovnat stoly v případě nerovnosti podlah. – do stolové desky budou v průběhu realizace zabudována dispečerská zařízení dle specifikace. – detailní technický popis a dezén lamina - viz. technická zpráva 	<p>Vnější rozměry stolu výška -700-1180 mm délka - 1800 mm šířka - 1049 mm</p> <p>Vnější rozměry zástěny výška -1466 mm délka - 1900 mm šířka - 1100 mm</p>	C 109	viz.výkres č. D1.5 - 07		2	32 257,00	64 514,00	39030,97

69	<p>Pracovní stůl, sestava</p> <ul style="list-style-type: none"> – materiál stolové desky LTD, tl. min. 25 mm, ABS hrana tl. min. 2 mm – kovové podnoží je svařené do uzavřeného obdelníkového tvaru kombinací nerezových Jaklů a tvarovaných profilů z nerezového plechu tl. min. 1,5 mm, tvořící nohy a luby podnože. Nerezový materiál s broušenou povrchovou úpravou norma EN 10204, typ nerezí AISI 304 (doloženo certifikátem). Podnože jsou opatřeny rektifikačními patkami umožňující vyrovnat stoly v případě nerovnosti podlah. <ul style="list-style-type: none"> – 6x kabelová průchodka, pozice bude upřesněna na stavbě – přesné rozměry budou konkretizovány po zaměření na stavbě – detailní technický popis a dezén lamina - viz. technická zpráva 	<p>výška - 750 mm šířka - 2800 mm šířka - 2650 mm hloubka - 700 mm</p>	D 102	viz.výkres č. D1.5 - 05		1	27 690,00	27 690,00	33504,90
70	<p>Jednací stůl</p> <ul style="list-style-type: none"> – materiál stolové desky LTD lamino , tl. min. 25 mm, ABS hrana tl. min. 2 mm – kovové podnoží je svařené do uzavřeného obdelníkového tvaru kombinací nerezových Jaklů a tvarovaných profilů z nerezového plechu tl. min. 1,5 mm, tvořící nohy a luby podnože. Nerezový materiál s broušenou povrchovou úpravou norma EN 10204, typ nerezí AISI 304 (doloženo certifikátem). Podnože jsou opatřeny rektifikačními patkami umožňující vyrovnat stoly v případě nerovnosti podlah. <ul style="list-style-type: none"> – detailní technický popis a dezén lamina - viz. technická zpráva 	<p>Vnější rozměry výška - 750 mm délka - 2000 mm šířka - 800 mm</p>	C 203	viz.výkres č. D1.5 - 04		1	9 138,00	9 138,00	11056,98
71	<p>Lichoběžníkový stůl, sestava</p> <ul style="list-style-type: none"> – materiál stolové desky HPL laminát,tl. min. 12 mm – kovové podnoží je svařené do uzavřeného obdelníkového tvaru kombinací nerezových Jaklů a tvarovaných profilů z nerezového plechu tl. min. 1,5 mm, tvořící nohy a luby podnože. Nerezový materiál s broušenou povrchovou úpravou norma EN 10204, typ nerezí AISI 304 (doloženo certifikátem). Podnože jsou opatřeny rektifikačními patkami umožňující vyrovnat stoly v případě nerovnosti podlah. <ul style="list-style-type: none"> – 1x kabelová průchodka, pozice bude upřesněna na stavbě – 1x odklopné přípojné místo, 2x 230V, pozice bude upřesněna na stavbě – detailní technický popis a dezén lamina - viz. technická zpráva 	<p>Vnější rozměry výška - 750 mm délka - 4x 1666 mm šířka - 700 mm</p>	D 207	viz.výkres č. D1.5 - 05		4	30 503,00	122 012,00	36908,63
72	<p>Uzamykatelný zásuvkový kontejner na kolečkách</p> <ul style="list-style-type: none"> – materiál LTD lamino, tl. min. 18 mm, ABS hrana tl. min. 2 mm <ul style="list-style-type: none"> – cylindrický zámek, generální klíč – 4 zásuvky na pojezdech, výsuv s tlumením dojezdu zásuvek, centrální zámek – dezén lamina - viz. technická zpráva. Detailní popis provedení - viz technická zpráva <p>VZOREK č. 6</p>	<p>Vnější rozměry výška - 610 mm šířka - 400 mm hloubka - 570 mm</p>	C 108, C 109 D 102, D 103 E 105a E 112, C 203 C 207, D 203 D 206, D 207			18	5 388,00	96 984,00	6519,48
73	<p>Šatní skříň, třídvéřová</p> <ul style="list-style-type: none"> – korpus a dvířka LTD tl. min. 18 mm, ABS hrana tl. min. 2 mm – 3 sekce 3 x 300 mm, každá sekce skříně je vybavena policí se závěsem na ramínka v horní části skříňky a policí ve spodní části skříňky pro obuv <ul style="list-style-type: none"> – sestava skříní na společném soklu – mincovní zámek, obdélníkové mřížky z eloxovaného hliníku ve dvířkách skříněk pro odvětrávání – rektifikační nohy za soklem, skrytá rektifikace, sokl výšky max. 100 mm, LTD – dezén lamina - viz. technická zpráva. Detailní popis provedení - viz technická zpráva 	<p>Vnější rozměry výška - 2000 mm šířka - 900 mm hloubka - 500 mm</p>	E 111a E 111b	viz.výkres č. D1.5 - 06		4	10 282,00	41 128,00	12441,22

74	<p>Šatní skříň, jednodveřová</p> <p>– korpus a dvířka LTD tl. min. 18 mm, ABS hrana tl. min. 2 mm</p> <p>– 1 sekce 1x 300 mm, sekce skříňě je vybavena policí se závěsem na ramínka v horní části skříňky a policí ve spodní části skříňky pro obuv</p> <p>- skříň je na soklu</p> <p>– mincovní zámek, obdélníkové mřížky z eloxovaného hliníku ve dvířkách skříňek pro odvětrávání</p> <p>rektifikační nohy za soklem, skrytá rektifikace, sokl výšky max. 100 mm, provedení LTD</p> <p>– dezén lamina - viz. technická zpráva. Detailní popis provedení - viz technická zpráva</p>	<p>Vnější rozměry</p> <p>výška - 2000 mm</p> <p>šířka - 300 mm</p> <p>hloubka - 500 mm</p>	E 111a E 111b	viz.výkres č. D1.5 - 06		4	4 742,00	18 968,00	5737,82
75	<p>Lavice</p> <p>– kovové podnoží je svařené do uzavřeného obdelníkového tvaru z nerezových JAKLů min. 30 x 30 mm tl. stěny min. 1,5 mm tvořící nohy a luby podnože. Nerezový materiál s broušenou povrchovou úpravou norma EN 10204, typ nerez AISI 304 (doloženo certifikátem). Podnože jsou opatřeny rektifikačními patkami umožňující vyrovnat stoly v případě nerovnosti podlah.</p> <p>– dosedací plocha LTD lamino tl. min. 25 mm, ABS hrana tl. min. 2 mm</p> <p>– dezén lamina - viz. technická zpráva. Detailní popis provedení - viz tzechnická zpráva.</p>	<p>Vnější rozměry</p> <p>výška - 400 mm</p> <p>šířka - 1600 mm</p> <p>hloubka - 400 mm</p>	E 111a E 111b			2	8 298,00	16 596,00	10040,58
77	<p>Koš na prádlo</p> <p>– kostra kovová, poplastovaná - typový výrobek</p>	<p>Vnější rozměry</p> <p>Rozměry v toleranci +5%</p> <p>výška - 700 mm</p> <p>šířka - 350 mm</p> <p>hloubka - 350 mm</p>	E 111a E 111b	typový výrobek		4	1 136,00	4 544,00	1374,56
78	<p>Nástrojový pracovní stůl</p> <p>- celonerezové provedení, stolová deska LTD opláštěná nerezí – kovové podnoží je svařené do uzavřeného obdelníkového tvaru z nerezových JAKLů min. 40 x 40 mm tl. stěny min. 2 mm tvořící nohy a luby podnože. Nerezový materiál s broušenou povrchovou úpravou norma EN 10204, typ nerez AISI 304 (doloženo certifikátem). Podnože jsou opatřeny rektifikačními patkami umožňující vyrovnat stoly v případě nerovnosti podlah. Detailní popis provedení - viz technická zpráva.</p>	<p>Vnější rozměry</p> <p>výška - 850 mm</p> <p>délka - 1800 mm</p> <p>šířka - 700 mm</p>	E 112			2	11 054,00	22 108,00	13375,34
79	<p>Šatní skříň ,jednodveřová</p> <p>– korpus a dvířka LTD lamino tl. min. 18 mm, ABS hrana tl. min. 2 mm</p> <p>– sekce skříňě je vybavena policí se závěsem na ramínka v horní části skříňky a policí ve spodní části skříňky pro obuv</p> <p>- sestava skříní na společném soklu</p> <p>– mincovní zámek, obdélníkové mřížky z eloxovaného hliníku ve dvířkách skříňek pro odvětrávání</p> <p>rektifikační nohy za soklem, skrytá rektifikace, sokl výšky 100 mm, provedení LTD</p> <p>– dezén lamina - viz. technická zpráva. Detailní popis provedení - viz technická zpráva.</p>	<p>Vnější rozměry</p> <p>výška - 2000 mm</p> <p>šířka - 400 mm</p> <p>hloubka - 500mm</p>	C 201 E 208	viz.výkres č. D1.5 - 06		20	4 938,00	98 760,00	5974,98
80	<p>Šatní boxy, čtyřdílné</p> <p>– korpus a dvířka LTD tl. min. 18 mm, ABS hrana tl. min 2 mm</p> <p>– 4 sekce 400 x 1000 mm, každá sekce skříňě je vybavena policí se závěsem na ramínka v horní části skříňky a policí na boty</p> <p>- sestava skříní na společném soklu</p> <p>– mincovní zámek, obdélníkové mřížky z eloxovaného hliníku ve dvířkách skříňek pro odvětrávání</p> <p>rektifikační nohy za soklem, skrytá rektifikace, sokl výšky max. 100 mm, provedení LTD</p> <p>– dezén lamina - viz. technická zpráva. Detailní popis provedení - viz technická zpráva.</p>	<p>Vnější rozměry</p> <p>výška - 2000 mm</p> <p>šířka - 800 mm</p> <p>hloubka - 500mm</p>	C 201 E 208	viz.výkres č. D1.5 - 06		4	9 911,00	39 644,00	11992,31

81	<p>Mincovníkový zámek Mincovními zámky budou vybaveny položky 5, 6, 79, 80 - šatní skříň. Uzamykání je uzpůsobeno pro vhození zálohové mince hodnoty 10 Kč nebo 1 EUR. Klíč zůstává blokován v zámku do doby, než je vhozena mince a zamknuta skříň. Po odemknutí skříň je mince uvolněna a vrácena, klíč opět zůstává blokován v zámku. Mincovní zámky budou vybavené systémem generálního klíče.</p>		C 105 C 201 E 208	typový výrobek		60	988,00	59 280,00	1195,48
	<p>Policový regál – materiál DTD lamino, tl. 18mm, ABS hrana 2mm – plná záda rektifikační nohy za soklem, rektifikace přes dno skříň - skrytá rektifikace, sokl výšky 50 mm – dezén lamina bude vzorkován</p>	výška - 2200 mm šířka - 1600 mm hloubka - 400 mm	E 111a E 111b	viz.výkres č. D1.5 - 06		2	9 651,00	19 302,00	11677,71
	<p>Dělicí stěna s posuvnými dveřmi – Rošt z profilů KVH 60x60 mm spojovací prostředky : úhelníky FeZn z plechu tl.2,0 mm, nerez. vruty, kotvy mechanické rámové M10 pro zakotvení do stěn a podlahy. – Obklad z DTD desek tl.10 mm, laminátových (výr.rozměr 2080 x 2800 mm) ABS hrana 2mm – Posuvné dveře 950x2120 mm ... 2ks - DTD desky laminované tl.min.28 mm, Madla svíslá, broušená nerez – Závěsný nerezový pojezdový systém s krytem z broušeného hliníku nebo nerez - podlahová stabilizace dojezdu, tlumiče nárazu při otevření křídla</p>		C 105	viz.výkres č. D1.5 - 07		1	119 167,00	119 167,00	144192,07
	Čela kateder		C109 D206 D207			0			0,00
	Katedra		C206 C108			0			0,00
	PC Boxy					0			0,00
	CELKEM							2 999 593,00	814889,02
	Doprava					1	45 294,00	45 294,00	9511,74
	CELKEM vč. Dopravy							3 044 887,00 Kč	824 400,76 Kč

37 011,48				0	0,00						6	5 098,00	30 588,00	6168,58	37011,48
11 238,48				0	0,00						2	4 644,00	9 288,00	5619,24	11238,48
4 360,84				0	0,00						1	3 604,00	3 604,00	4360,84	4360,84
4 118,84				0	0,00						1	3 404,00	3 404,00	4118,84	4118,84
69 986,40				0	0,00						16	3 615,00	57 840,00	4374,15	69986,40

9 324,26				0	0,00	0,00					2	3 853,00	7 706,00	4662,13	9324,26
1 225,73				0	0,00	0,00					1	1 013,00	1 013,00	1225,73	1225,73
35 794,22				0	0,00	0,00					14	2 113,00	29 582,00	2556,73	35794,22
18 750,16				0	0,00	0,00					4	3 874,00	15 496,00	4687,54	18750,16
60 683,92				0	0,00	0,00					4	12 538,00	50 152,00	15170,98	60683,92
14 820,08				0	0,00	0,00					2	6 124,00	12 248,00	7410,04	14820,08
6 861,91				0	0,00	0,00					1	5 671,00	5 671,00	6861,91	6861,91
11 862,84				0	0,00	0,00					1	9 804,00	9 804,00	11862,84	11862,84

23 355,42				0	0,00	0,00					2	9 651,00	19 302,00	11677,71	23355,42
12 755,82				0	0,00	0,00					2	5 271,00	10 542,00	6377,91	12755,82
40 430,94				0	0,00	0,00					3	11 138,00	33 414,00	13476,98	40430,94
13 314,84				0	0,00	0,00					1	11 004,00	11 004,00	13314,84	13314,84
33 405,68				0	0,00	0,00					2	13 804,00	27 608,00	16702,84	33405,68

17 832,98				0	0,00						1	14 738,00	14 738,00	17832,98	17832,98
10 788,36				0	0,00						1	8 916,00	8 916,00	10788,36	10788,36
11 056,98				0	0,00						1	9 138,00	9 138,00	11056,98	11056,98
51 647,64				0	0,00						4	10 671,00	42 684,00	12911,91	51647,64
11 419,98				0	0,00						1	9 438,00	9 438,00	11419,98	11419,98
1 663,75				0	0,00						1	1 375,00	1 375,00	1663,75	1663,75

0,00					0	0,00						0	0,00	0,00	0,00	0,00
0,00					0	0,00						0	0,00	0,00	0,00	0,00
19 602,00					0	0,00						6	2 700,00	16 200,00	3267,00	19602,00
83 943,75					0	0,00						15	4 625,00	69 375,00	5596,25	83943,75
232 010,24	3	6	3424	20544	4143,04	24858,24						50	3 424,00	171 200,00	4143,04	207152,00

129 306,65				0	0,00						29	3 685,00	106 865,00	4458,85	129306,65
357 349,30				0	0,00						35	8 438,00	295 330,00	10209,98	357349,30
27 682,38				0	0,00						6	3 813,00	22 878,00	4613,73	27682,38
51 879,96				0	0,00						2	21 438,00	42 876,00	25939,98	51879,96
12 478,73				0	0,00						1	10 313,00	10 313,00	12478,73	12478,73

18 498,48				0	0,00						2	7 644,00	15 288,00	9249,24	18498,48
49 625,73				0	0,00						7	5 859,00	41 013,00	7089,39	49625,73
31 791,54				0	0,00						6	4 379,00	26 274,00	5298,59	31791,54
29 998,32				0	0,00						3	8 264,00	24 792,00	9999,44	29998,32
81 031,28				0	0,00						8	8 371,00	66 968,00	10128,91	81031,28

31 588,26				0	0,00						2	13 053,00	26 106,00	15794,13	31588,26
10 419,31				0	0,00						1	8 611,00	8 611,00	10419,31	10419,31
108 478,92				0	0,00						12	7 471,00	89 652,00	9039,91	108478,92
160 692,84				0	0,00						18	7 378,00	132 804,00	8927,38	160692,84

19 562,07				0	0,00						1	16 167,00	16 167,00	19562,07	19562,07
19 562,07				0	0,00						1	16 167,00	16 167,00	19562,07	19562,07
104 188,26				0	0,00						6	14 351,00	86 106,00	17364,71	104188,26
52 678,56				0	0,00						4	10 884,00	43 536,00	13169,64	52678,56
78 061,94				0	0,00						2	32 257,00	64 514,00	39030,97	78061,94

33 504,90				0	0,00						1	27 690,00	27 690,00	33504,90	33504,90
11 056,98				0	0,00						1	9 138,00	9 138,00	11056,98	11056,98
147 634,52				0	0,00						4	30 503,00	122 012,00	36908,63	147634,52
117 350,64				0	0,00						18	5 388,00	96 984,00	6519,48	117350,64
49 764,88				0	0,00						4	10 282,00	41 128,00	12441,22	49764,88

22 951,28				0	0,00							4	4 742,00	18 968,00	5737,82	22951,28
20 081,16				0	0,00							2	8 298,00	16 596,00	10040,58	20081,16
5 498,24				0	0,00							4	1 136,00	4 544,00	1374,56	5498,24
26 750,68				0	0,00							2	11 054,00	22 108,00	13375,34	26750,68
119 499,60				0	0,00							20	4 938,00	98 760,00	5974,98	119499,60
47 969,24				0	0,00							4	9 911,00	39 644,00	11992,31	47969,24

71 728,80	1				0,00		16	988	15808	1195,48	19127,68	76	988,00	75 088,00	1195,48	90856,48
				0	0,00											
23 355,42					0,00					0	0,00	2	9 651,00	19 302,00	11677,71	23355,42
				0	0,00											
144 192,07				0	0,00	0,00				0	0,00	1	119 167,00	119 167,00	144192,07	144192,07
	4			0	0,00	0,00	3	2205	6615	2668,05	8004,15	3	2 205,00	6 615,00	2668,05	8004,15
	5			0	0,00	0,00	2	6200	12400	7502	15004,00	2	6 200,00	12 400,00	7502,00	15004,00
	6	26	500	13000	605,00	15730,00				0		-26	500,00	-13 000,00	605,00	-15730,00
3 629 507,53				0	0,00	0,00				0		0		0,00	0,00	0,00
54 805,74				0	0,00	0,00						1	45 294,00	45 294,00	54805,74	54805,74
3 684 313,27 Kč																
				129 278,00 Kč		156 426,38 Kč								2 950 432,00 Kč		3 570 022,72 Kč
									34 823,00 Kč		42 135,83 Kč					