

Příloha č. 1 – cenová nabídka prodávajícího č. CZ-MJ-17102022

Montážní jámy • Service pits



Dopravní podnik měst
Liberce a Jablonce n.N. a.s.

v Týništi nad Orlicí 17.10.2022

Věc: NABÍDKA č. CZ-MJ-17102022 – montážní jáma JSR60 – délka 22,5 m- 4ks

Vážený pane

na základě Vašeho zájmu si Vám dovoluji předložit nabídku na projekci, výrobu, dopravu a ustavení:

- 1 ks diagnosticko-opravárenské montážní jámy typ JSR 60 v délce 22,5 m.
- 1 ks olejovo fridexové montážní jámy typ JSR 60 v délce 22,5 m.
- 1 ks olejovo fridexové montážní jámy typ JSR 60 v délce 22,5 m
- 1 ks olejovo fridexová montážní jámy typ JSR 60 v délce 22,5 m.

Úvodem bych Vás rád informoval o výhodách námi vyráběných montážních jam.

V závěru nabídky naleznete pro Vaši představu shrnuté nevýhody betonových montážních jam. V další fázi jsme schopni Vám do Vašeho výkresu zakreslit napojení veškeré technologie do montážních jam.

HLAVNÍ VÝHODY MONTÁŽNÍCH JAM:

- Hotová ocelová montážní jáma - dodržení přesných rozměrů.
- Krátká doba výroby – 21 až 45 dní od odsouhlasení projektové dokumentace.
- Komfortní pracovní podmínky (nastavitelné světlo, bezpečnostní roleta, rozvod tlakového vzduchu, rozvod ventilace, úložné prostory, jímání oleje).
- Velmi jednoduchá montáž jámy (vše předinstalováno v výroby – světlo, bezpečnostní roleta, rozvod tlakového vzduchu, rozvod ventilace, jímání oleje).
- Použití v budovách s nižší střešou oproti teleskopickým zvedákům.
- Servisní práce prováděné z jámy na dopravních prostředcích mohou být přerušeny oproti pracem prováděných na teleskopických zvedacích.
- Montážní jáma umožňuje pracovat pod vozidlem ve stejnou dobu jako nad vozidlem.
- Veškerá diagnostika může být součástí montážní jámy.

KLÍČOVÉ VÝHODY MONTÁŽNÍCH JAM:

- Vyšší produktivita práce montážního technika.
- Instalační úspory – čas – zkrácení a urychlení stavby.
- Vyšší účinnost servisu – na vozidle na montážní jámě může dělat několik servisních techniků (automechanik + elektrikář apod.).
- Lepší pracovní podmínky (niky na nářadí, uzamykatelné skříňky, jímání oleje do olejového žlabu).
- Zvýšená bezpečnost – dle nařízení vlády č. 101/2005 Sb.
- Vodotěsné – ekologické.
- Přesnost prefabrikované jámy pro instalaci diagnostických přístrojů.



Automobilové servisy
(nakladní, osobní, stanice
technické kontroly)



Automobilové servisy
(osobní a stanice technické
kontroly)



Kolejová vozidla
(železniční depa, servis
tramvají a metra)



Olky, odřítky zemědělné
techniky (žalby, transportéry
a ostatní vozidla)



Olky zemědělské a stroje
ukládání



Servisy dopravních podniků,
opravy autobusů, STK

I. MONTÁŽNÍ JÁMA - JSR 60 -DIAGNOSTICKO-OPRAVÁRENSKÁ, délka 22.5 m - 1 x

položka č.	specifikace	nabídková cena
1.	Jáma - skelet : - výřez pro hever - odvětrání standard (DN100) na polovinu délky mont. jámy - kalové čerpadlo typ SP 250 F Extol Premium pro odvod nečistot z montážní jámy - délka montážní jámy - 22.500 mm - šířka montážní jámy mezi stěnami - 1500 mm - světlá šířka mezi horními profily - 940 - hloubka montážní jámy - 1500 mm	
2.	Rozvod tlakového vzduchu. Dodávka obsahuje instalaci páteřního rozvodu a koncových bodů osazených rychlospojkami.	
3.	brzdový přístavek (uložení brzdových válců a motorů) - MAHA EUROSISTEM 7250	
4.	osový přístavek - (pro uložení detektorů vůlí) - MAHA LMS	
5.	válcová zkušebna brzd MAHA MBT 7250 Eurosystem	
6.	detektor vůlí MAHA LMS 20.0	
7.	BOČNÍ PŘÍSTAVEK (1ks) 0,7 x 1,2 x 2m Boční přístavky slouží k uložení řídicích jednotek od instalovaných přístrojů a k uložení nářadí a pomocného materiálu servisu. Přístavky dělený a uzamykatelný na 2 žaluzie se zámkem.	
8.	Ostatní příslušenství : - schody 7 st. - 2x s parkovací polohou pro spodní jámový zvedák - podlahové rošty s jímkou	
9.	vyztužení spodní části montážní jámy - kolejnice pro spodní jámový zvedák, nerezový pás pro pojezd spodního jámového zvedáku. Pro snadné odvalování návozků spodního jámového zvedáku.	
10.	Elektroinstalace : - osvětlení - standardní trubice, náklonná světla - datový kabel UTP - 1 GB - zásuvky 20 V + 400 V - kabely - instalace - revize a dokumentace elektro - rozvaděč elektro	
11.	Izolace tl. 20 mm	
12.	Barva základní a vrchní: vnitřní nátěr RAL 7035	
13.	detektory na LPG a CNG	
14.	Balení : - dřevěné špalky - pochozí zakrytí dřevem - zakrytí fólií - zapůjčení do termínu zprovoznění montážní jámy	



Automobilové servisy (nákladní, osobní, stanice technické kontroly)



Automobilové servisy (osobní a stanice technické kontroly)



Kolejová vozidla (železniční depa, servis tramvají a metra)



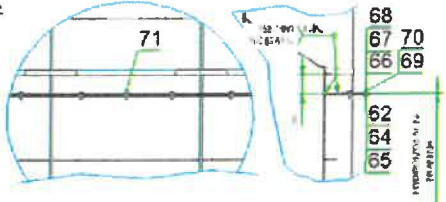
Čištění ulic, arména, techniky těžké transportní a ostatní vozidla




Čištění zemědělské a strojní údržby



Servisy dopravních podniků (opravy autobusů STK)

15.	potrubí pro odtah vzduchu standard (DN100) na polovinu délky mont. jámy při diagnostice vozidel na CNG a LPG včetně odtahového ventilátoru a zapojení
16.	Příruba pro (sevření) izolace po obvodě montážních jam pro izolaci podlahy proti zemi vlhkosti DET.X 
17.	- zpracování dokumentace (výkresy hlavní sestav, technická zpráva, projekt elektro, ventilace, schéma napojovacích míst) - zpracování dokumentace stavební připravenosti - není určeno pro stavební povolení
18.	Ostatní : - spolupráce s projektantem - nakládka a asistence při upevnění jámy - ustavení a zaměření jámy - doprava v rámci CZ-517 21 Týniště n.O. -Liberec 117 km - jeřábnické práce při vykládce a ustavení mont.jámy max. do 3 hod. práce
Celková cena bez DPH	
Sleva – akce – efektivní, bezpečný a ekologický servis při objednání do 30.11.2022	
Exkluzivní cena pro rok 2022	



Automobilové servisy (nákladní, osobní, stanice technické kontroly)



Automobilové servisy (osobní a stanice technické kontroly)



Kolejová vozidla (železniční dpa, servo traktory) a metra




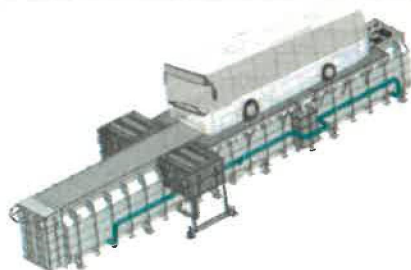
Dělní vozidla zemědělní techniky (dílny transportní a ostatní vozidla)



Dílny zemědělské a strojírenské dílny



Služby dopravních podniků (právní autobusů, STK)



II. MONTÁŽNÍ JÁMA - JSR 60 -OPRAVÁRENSKÁ, délka 22.5 m - 1 x

položka č.	specifikace	nabídková cena
1.	Jáma - skelet : - výřez pro hever - odvětrání standard (DN100) na polovinu délky mont. jámy - kalové čerpadlo typ SP 250 F Extol Premium pro odvod nečistot z montážní jámy - délka montážní jámy - 22.500 mm - šířka montážní jámy mezi stěnami - 1500 mm - světlá šířka mezi horními profily - 940 - hloubka montážní jámy - 1500 mm	
2.	Rozvod tlakového vzduchu. Dodávka obsahuje instalaci páteřního rozvodu a koncových bodů osazených rychlospojkami.	
3.	BOČNÍ PŘÍSTAVEK (1ks) 0,7 x 1,2 x 2m Boční přístavky slouží k uložení řídicích jednotek od instalovaných přístrojů a k uložení nářadí a pomocného materiálu servisu. Přístavky dělený a uzamykatelný na 2 žaluzie se zámkem.	
4.	Ostatní příslušenství : - schody 7 st. - 2x s parkovací polohou pro spodní jámový zvedák - podlahové rošty s jámkou	
5.	vyztužení spodní části montážní jámy - kolejnice pro spodní jámový zvedák, nerezový pás pro pojezd spodního jámového zvedáku. Pro snadné odvalování nákolků spodního jámového zvedáku.	
6.	Elektroinstalace : - osvětlení - standardní trubice, náklonná světla - datový kabel UTP - 1 GB - zásuvky 20 V + 400 V - kabely - instalace - revize a dokumentace elektro - rozvaděč elektro	
7.	Izolace tl. 20 mm	
8.	Barva základní a vrchní: vnitřní nátěr RAL 7035	
9.	detektory na LPG a CNG	
10.	Balení : - dřevěné špalky - pochozí zakrytí dřevem - zakrytí fólií - zapůjčení do termínu zprovoznění montážní jámy	



Automobilové servisy (nákladní, osobní, stanice technické kontroly)



Automobilové servisy (osobní a stanice technické kontroly)



Kolejová vozidla (železniční depa, servis tramvají a metra)



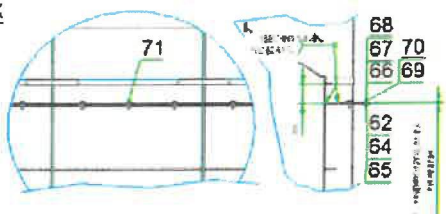
Dělní vozidla zemědělní techniky, služby transportní a ostatní vozidla

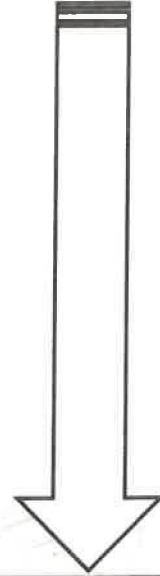


Dělní zemědělské a stroje zeměděly



Servisy dopravních podniků opravny autobusů STK

11.	potrubí pro odtah vzduchu standard (DN100) na polovinu délky mont. jámy při diagnostice vozidel na CNG a LPG včetně odtažového ventilátoru a zapojení
12.	Příruba pro (sevření) izolace po obvodě montážních jam pro izolaci podlahy proti zemní vlhkosti DET.X 
13.	- zpracování dokumentace (výkresy hlavní sestav, technická zpráva, projekt elektro, ventilace, schéma napojovacích míst) - zpracování dokumentace stavební připravenosti - není určeno pro stavební povolení
14.	Ostatní : - spolupráce s projektantem - nakládka a asistence při upevnění jámy - ustavení a zaměření jámy - doprava v rámci CZ-517 21 Týniště n.O. -Liberec 117 km - jeřábnické práce při vykládce a ustavení mont.jámy max. do 3 hod. práce
Celková cena bez DPH	
Sleva – akce – efektivní, bezpečný a ekologický servis při objednání do 30.11.2022	
Exkluzivní cena pro rok 2022	



Automobilové servisy (nákladní, osobní, stanice technické kontroly)



Automobilové servisy (osobní a stanice technické kontroly)



Kolejová vozidla (železniční čepa, servis tramvají a metra)





Dřívě údržby zemědělské techniky (siláž, transportéry, protahovací vozidla)



Dřívě zemědělské a stromů údržby



Servisy dopravních podniků (opravy autobusů STK)



III. **MONTÁŽNÍ JÁMA - JSR 60 -OPRAVÁRENSKÁ, délka 22,5 m - 1 x**

položka č.	specifikace	nabídková cena
1.	Jáma - skelet : - výřez pro hever - odvětrání standard (DN100) na polovinu délky mont. jámy - kalové čerpadlo typ SP 250 F Extol Premium pro odvod nečistot z montážní jámy - délka montážní jámy - 22.500 mm - šířka montážní jámy mezi stěnami - 1500 mm - světlá šířka mezi horními profily - 940 - hloubka montážní jámy - 1500 mm	
2.	Rozvod tlakového vzduchu. Dodávka obsahuje instalaci páteřního rozvodu a koncových bodů osazených rychlospojkami.	
3.	BOČNÍ PŘÍSTAVEK (1ks) 0,7 x 1,2 x 2m Boční přístavky slouží k uložení řídicích jednotek od instalovaných přístrojů a k uložení nářadí a pomocného materiálu servisu. Přístavky dělený a uzamykatelný na 2 žaluzie se zámkem.	
4.	Ostatní příslušenství : - schody 7 st. - 2x s parkovací polohou pro spodní jámový zvedák - podlahové rošty s jámkou	
5.	vyztužení spodní části montážní jámy - kolejnice pro spodní jámový zvedák, nerezový pás pro pojezd spodního jámového zvedáku. Pro snadné odvalování návozků spodního jámového zvedáku.	
6.	Elektroinstalace : - osvětlení - standardní trubice, náklonná světla - datový kabel UTP - 1 GB - zásuvky 20 V + 400 V - kabely - instalace - revize a dokumentace elektro - rozvaděč elektro	
7.	Izolace tl. 20 mm	
8.	Barva základní a vrchní: vnitřní nátěr RAL 7035	
9.	detektory na LPG a CNG	
10.	Balení : - dřevěné špalvy - pochozí zakrytí dřevem - zakrytí fólií - zapůjčení do termínu zprovoznění montážní jámy	



Automobilové servisy (nákladní, osobní, stanice technické kontroly)



Automobilové servisy (osobní a stanice technické kontroly)



Kolejová vozidla (železniční depa, servis tramvají a metra)




Dělní údržby armádní (údržbové služby transportní a ostatní vozidla)



Dělní zemědělské a strojů údržby

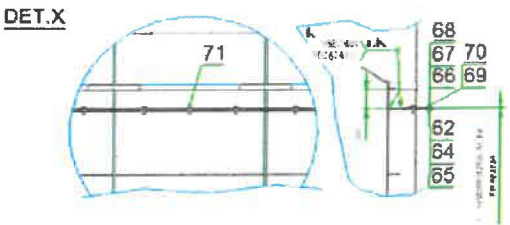


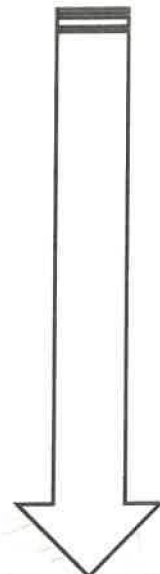
Servisy dopravních podniků (právní autobusů, STK)



Montážní jámy • Service pits



11.	potrubí pro odtah vzduchu standard (DN100) na polovinu délky mont. jámy při diagnostice vozidel na CNG a LPG včetně odtahového ventilátoru a zapojení
12.	Příruba pro (sevření) izolace po obvodě montážních jam pro izolaci podlahy proti zemi vlhkosti 
13.	- zpracování dokumentace (výkresy hlavní sestav, technická zpráva, projekt elektro, ventilace, schéma napojovacích míst) - zpracování dokumentace stavební připravenosti - není určeno pro stavební povolení
14.	Ostatní : - spolupráce s projektantem - nakládka a asistence při upevnění jámy - ustavení a zaměření jámy - doprava v rámci CZ-517 21 Týniště n.O. -Liberec 117 km - jeřábnické práce při vykládce a ustavení mont.jámy max. do 3 hod. práce
Celková cena bez DPH	
Sleva – akce – efektivní, bezpečný a ekologický servis při objednání do 30.11.2022	
Exkluzivní cena pro rok 2022	



Automobilové servisy (nákladní, osobní), stanice technické kontroly)



Automobilové servisy (osobní a stanice technické kontroly)



Kolejová vozidla (železniční depa, servis tramvají a metra)




Dělní údržby zemědělské techniky (dělky, transportéry, systémy vodění)



Dělní zemědělské a stroj. údržby



Servisy dopravních podniků (řávy autobusů STK)



IV. MONTÁŽNÍ JÁMA - JSR 60 -OPRAVÁRENSKÁ, délka 22,5 m - 1 x

položka č.	specifikace	nabídková cena
1.	Jáma - skelet : - výřez pro hever - odvětrání standard (DN100) na polovinu délky mont. jámy - kalové čerpadlo typ SP 250 F Extol Premium pro odvod nečistot z montážní jámy - délka montážní jámy - 22.500 mm - šířka montážní jámy mezi stěnami - 1500 mm - světlá šířka mezi horními profily - 940 - hloubka montážní jámy - 1500 mm	
2.	Rozvod tlakového vzduchu. Dodávka obsahuje instalaci páteřního rozvodu a koncových bodů osazených rychlospojkami.	
3.	BOČNÍ PŘÍSTAVEK (1ks) 0,7 x 1,2 x 2m Boční přístavky slouží k uložení řídicích jednotek od instalovaných přístrojů a k uložení nářadí a pomocného materiálu servisu. Přístavky dělený a uzamykatelný na 2 žaluzie se zámkem.	
4.	Ostatní příslušenství : - schody 7 st. - 2x s parkovací polohou pro spodní jámový zvedák - podlahové rošty s jámkou	
5.	vyztužení spodní části montážní jámy - kolejnice pro spodní jámový zvedák, nerezový pás pro pojezd spodního jámového zvedáku. Pro snadné odvalování nákolků spodního jámového zvedáku.	
6.	Elektroinstalace : - osvětlení - standardní trubice, náklonná světla - datový kabel UTP - 1 GB - zásuvky 20 V + 400 V - kabely - instalace - revize a dokumentace elektro - rozvaděč elektro	
7.	Izolace tl. 20 mm	
8.	Barva základní a vrchní: vnitřní nátěr RAL 7035	
9.	detektory na LPG a CNG	
10.	Balení : - dřevěné špalky - pochozí zakrytí dřevem - zakrytí fólií - zapůjčený do termínu zprovoznění montážní jámy	



Automobilové servisy (nákladní, osobní, stanice technické kontroly)



Automobilové servisy (osobní a stanice technické kontroly)



Kolejová vozidla (železniční depa, servis tramvají a metra)



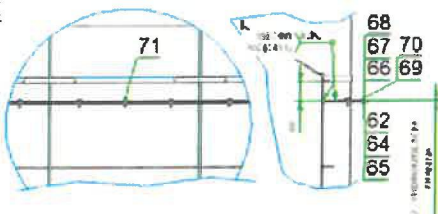
Dělní údržbové a montážní techniky (vozky, transportéry a ostatní vozidla)




Údržbové zemědělské a strojní nástroje



Servisy dopravních prostředků (opravy autobusů, STK)

12.	potrubí pro odtah vzduchu standard (DN100) na polovinu délky mont. jámy při diagnostice vozidel na CNG a LPG včetně odtahového ventilátoru a zapojení
13.	Příruba pro (sevření) izolace po obvodě montážních jam pro izolaci podlahy proti zemní vlhkosti
	<p><u>DET.X</u></p>  <p>71</p> <p>68 67 70 66 69</p> <p>62 64 65</p> <p>7. TECHNICKÁ VÝŠKA PŘÍRUBA</p>
14.	<ul style="list-style-type: none"> - zpracování dokumentace (výkresy hlavní sestav, technická zpráva, projekt elektro, ventilace, schéma napojovacích míst) - zpracování dokumentace stavební připravenosti - není určeno pro stavební povolení
15.	<p>Ostatní :</p> <ul style="list-style-type: none"> - spolupráce s projektantem - nakládka a asistence při upevnění jámy - ustavení a zaměření jámy - doprava v rámci CZ-517 21 Týniště n.O. -Liberec 117 km - jeřábnické práce při vykládce a ustavení mont.jámy max. do 3 hod. práce
Celková cena bez DPH	
Sleva – akce – efektivní, bezpečný a ekologický servis při objednání do 30.11.2022	
Exkluzivní cena pro rok 2022	



Automobilové servisy (nakládači, osobní, stanice technické kontroly)



Automobilové servisy (osobní a stanice technické kontroly)



Kolejová vozidla (železniční depa, servis, haramaj a metral)




Dříví udržitelnosti zemědělské, lesnické, státní, transportní, zdravotní, vodní, vodní




Dříví zemědělské a státní (okružní)



Servisy dopravních podniků (opravy autobusů, STK)



Montážní jámy • Service pits



Celkový sumář námi nabízených montážních jam v požadovaném provedení dle Dopravní podnik měst Liberce a Jablonce nad Nisou, a. s.

MONTÁŽNÍ JÁMY DLE výkresu NABÍDKA - VER. 01		katalogová cena bez DPH	sleva	cena po slevě bez DPH
I.	MONTÁŽNÍ JÁMA - JSR 60 -DIAGNOSTICKO-OPRAVÁRENSKÁ, délka 22,5 m - 1 x	4 576 079 Kč	18%	3 752 385 Kč
II.	MONTÁŽNÍ JÁMA - JSR 60 -OPRAVÁRENSKÁ, délka 22,5 m - 1 x	2 681 957 Kč	18%	2 199 930 Kč
III.	MONTÁŽNÍ JÁMA - JSR 60 -OPRAVÁRENSKÁ, délka 22,5 m - 1 x	2 681 957 Kč	18%	2 199 930 Kč
IV.	MONTÁŽNÍ JÁMA - JSR 60 -OPRAVÁRENSKÁ, délka 22,5 m - 1 x	2 681 957 Kč	18%	2 199 930 Kč
		12 621 950 Kč	10 352 175 Kč	



Automobilové servisy (nákladní, osobní, stanice technické kontroly)



Automobilové servisy (osobní a stanice technické kontroly)



Kolejová vozidla (železniční dopra, servis tramvají a metra)



Čluny, údržby zemědělné techniky, služby transportní a ostatní vozidla



Čluny zemědělné a stromů, údržby



Servisy dopravních podniků (řádky autobusů, STK)

Při objednání všech 4 ks najednou

celková sleva

2 269 775 Kč

MONTÁŽNÍ JÁMY DLE výkresu NABÍDKA - VER. 01

10 352 175 Kč

