

01 DVORANA – Paneláž

M 1:100

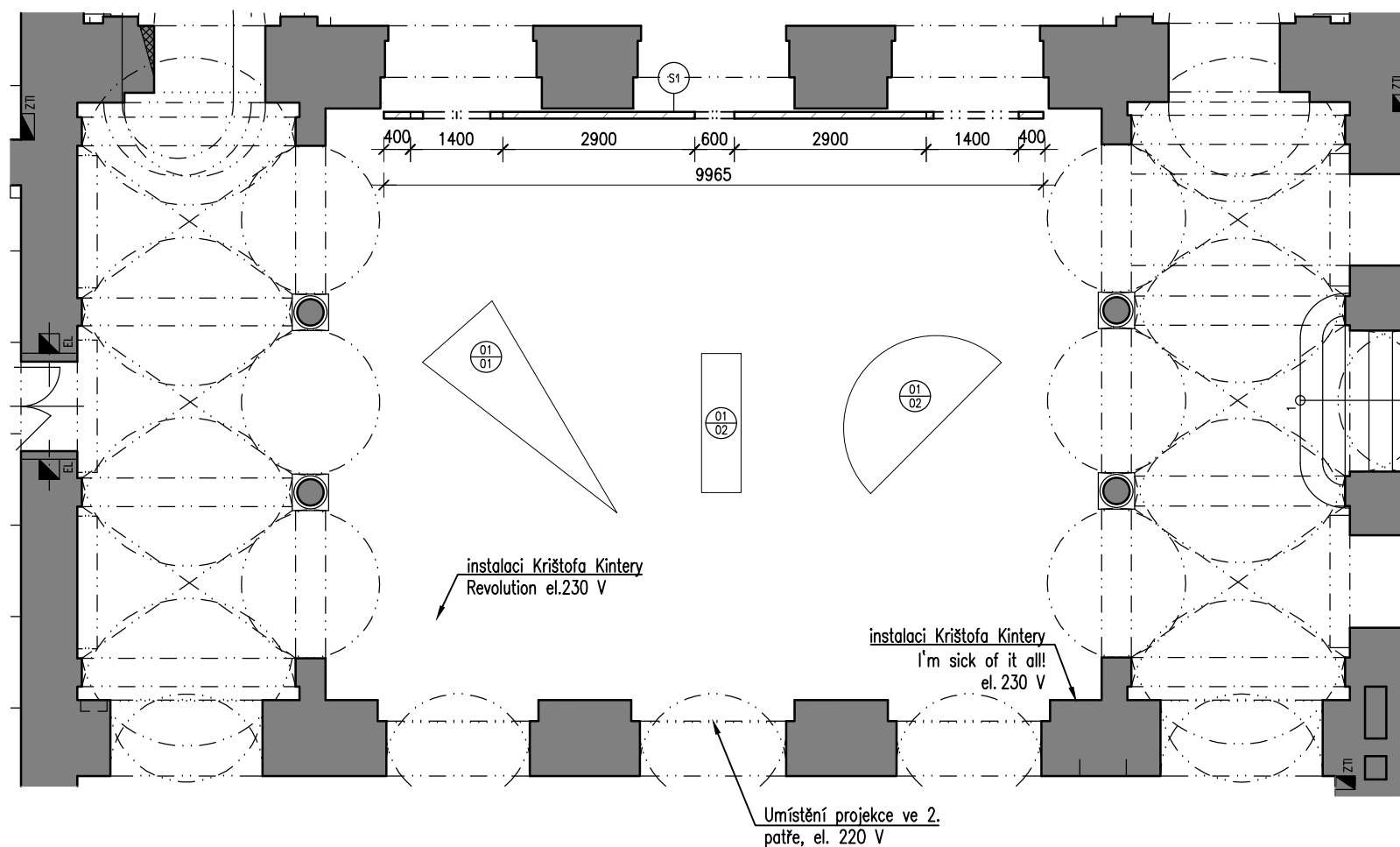
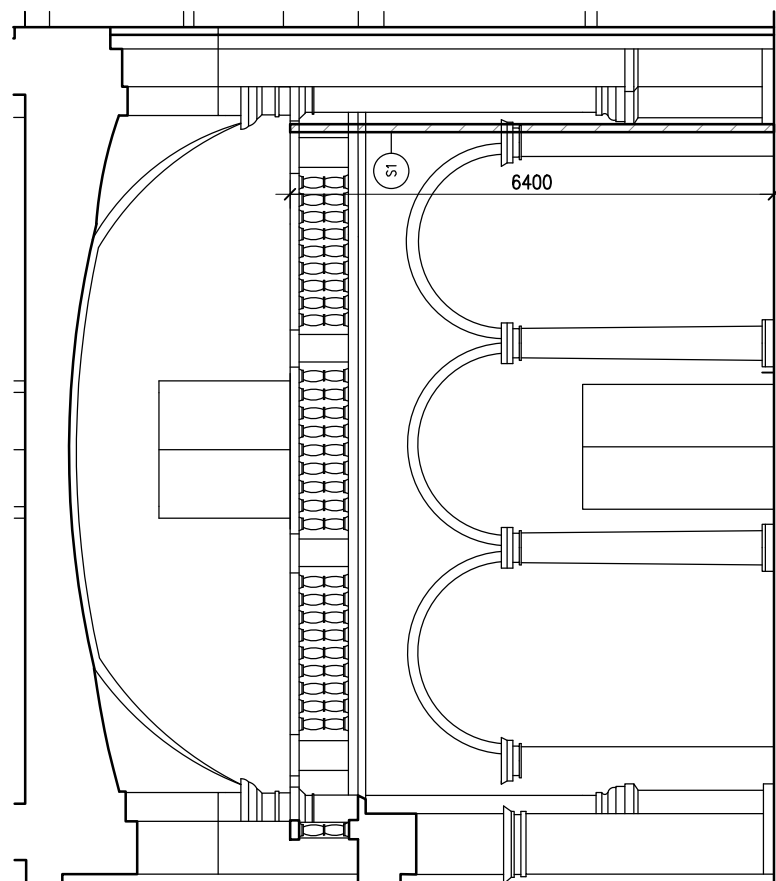
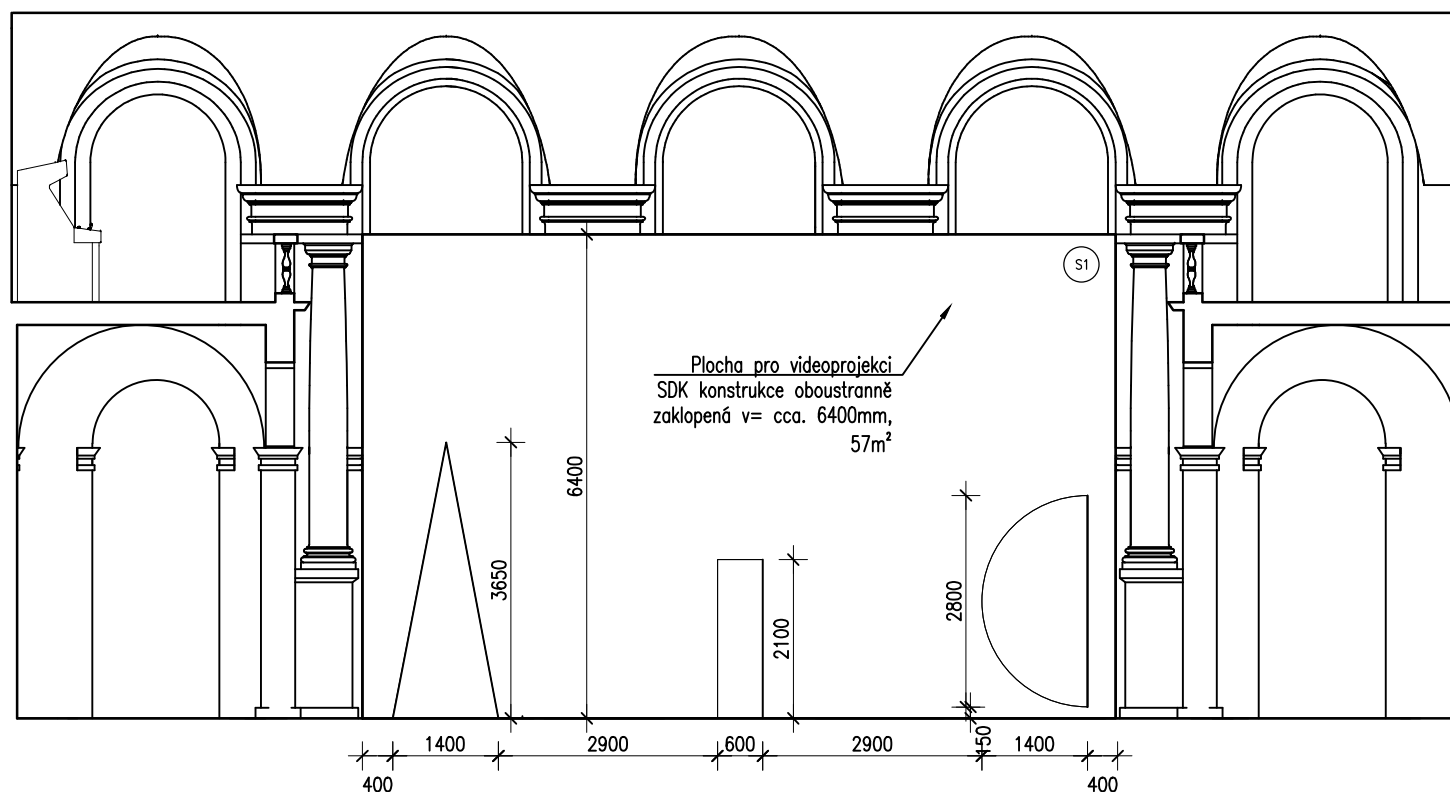
03/2017

A3

S1  Nová SDK Příčka TL. 100mm oboustranná

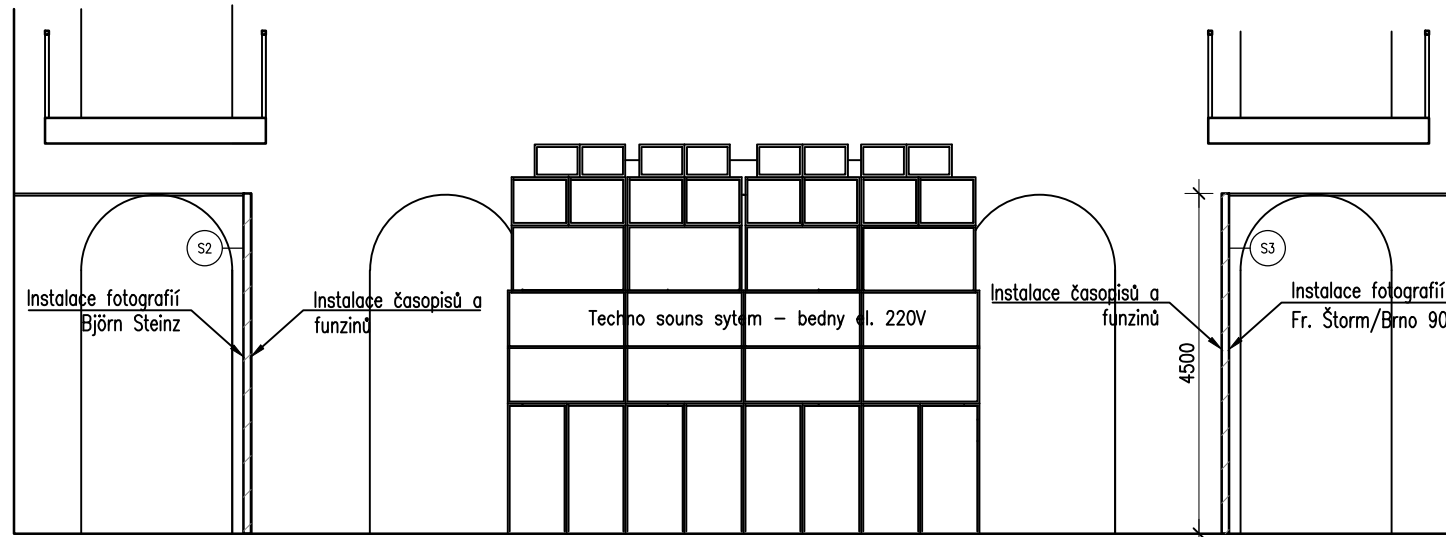
Popis místnosti:

- Přítmí potřebné pro projekci, žádné nabytečné světelné zdroje
- Bodové nastvětení dvou uměleckých objektů Křištofa Kintery el. 230V
- S1 Velká stěna na kterou se promítá, SDK Kce. tl. 100 mm, oboustranně zaklopená (Video, Diapozitivy, aj.). Stěna je autorsky zpracována (Vladimír 518). Obsahem stěny je tiráž a nápis Kmeny 90 (graficky zpracováno Jan Havel)
- Projekční technika je instalována podél zábradlí ochozu
- Řešení a umístění audio techniky bude dospecifikováno
- V prosotru jsou sokly 01_01, 01_02 a 01_03, určené k sezení, tvary soklů kopírují tvary otvorů ve stěně, viz. výkaz truhlářských výrobků.
- V případě nutnosti bude v průběhu instalace řešeno dotemnění dvorany zatemněním oblouků nad projekční plochou

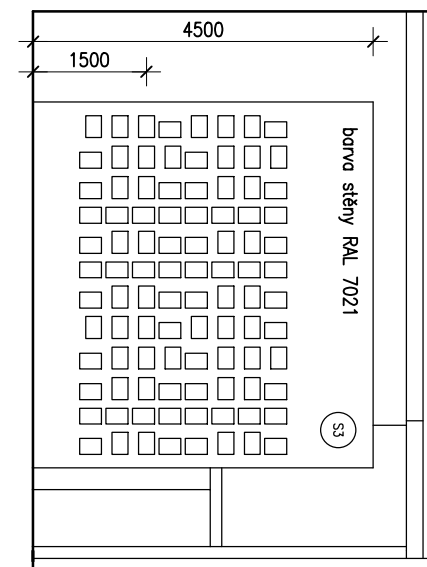
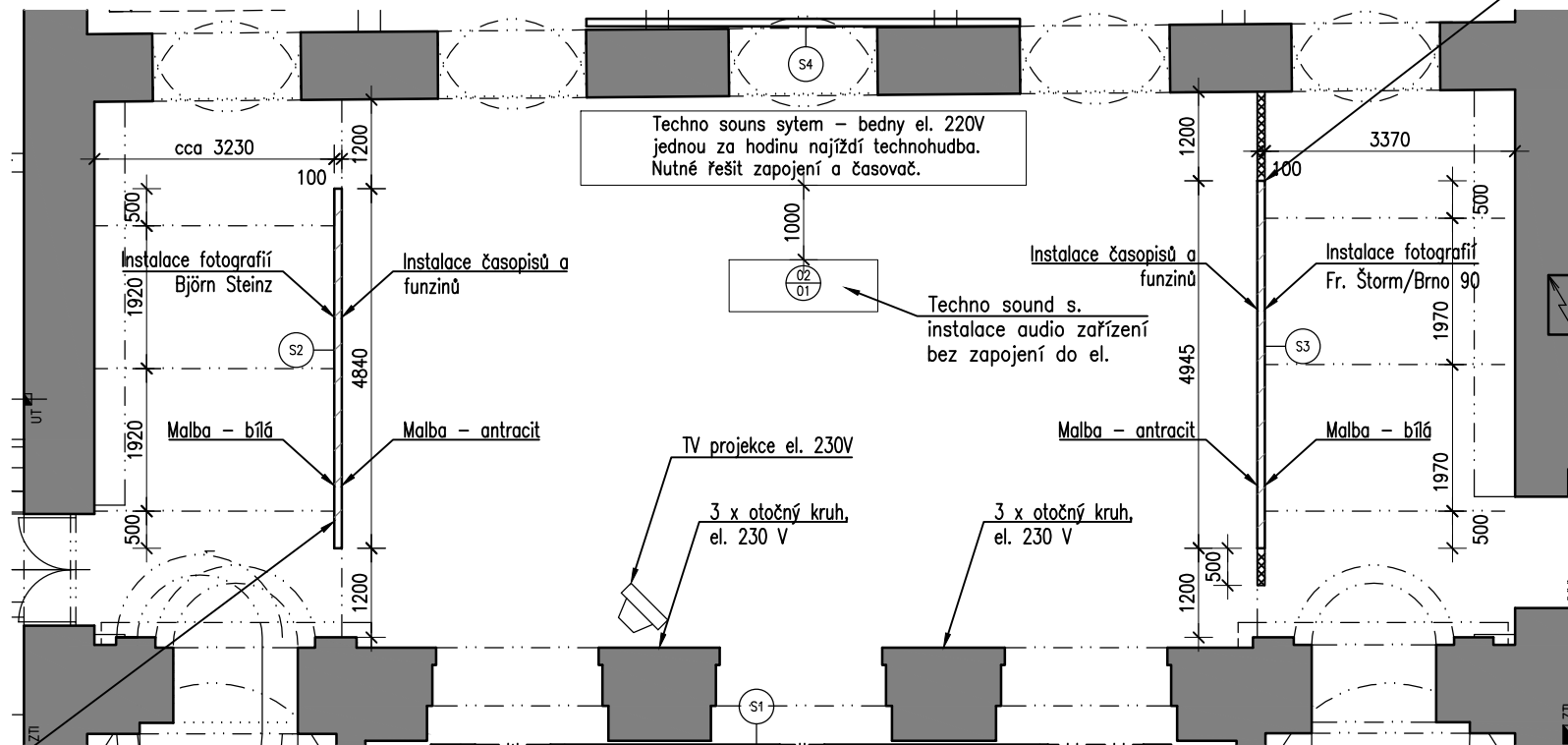
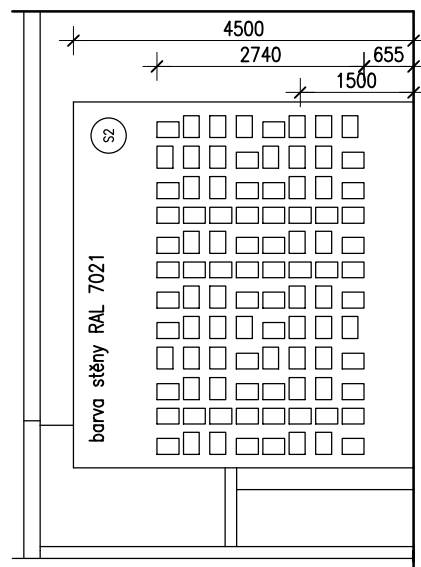


02 ATRIUM
M 1:100
03/2017
A3

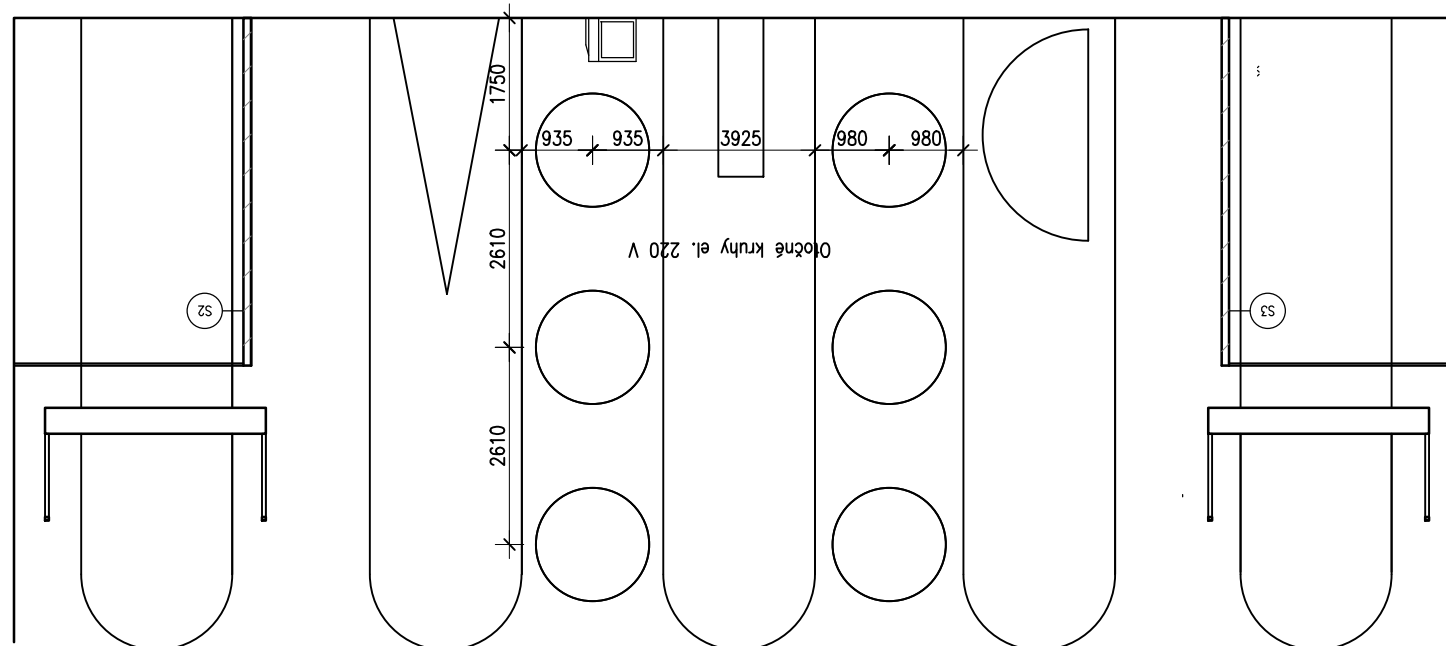
- S2 Nová SDK Přička TL. 100mm oboustranná
- S3 Bourané SDK KCE.
- S3 Doplnění SDK z jedné strany



Stávající SDK stěna bude částečně odbourána, tak aby průchod mezi SDK stěnou a stěnami stavby byl 1200mm
Dále bude stěna upravena - zadní část bude zaklopena.
Vzpěry kotvící stěnu se upraví, tak aby byly symetrické, použijí se pro instalaci osvětlení



Nová SDK stěna tl. 100mm bude postavena tak, aby průchod mezi SDK stěnou a stěnami stavby byl 1200mm.
Vzpěry kotvící stěnu budou symetrické a použijí se pro zavěšení osvětlení.
Výška stěny dle stávající těny naproti, do 5000mm.



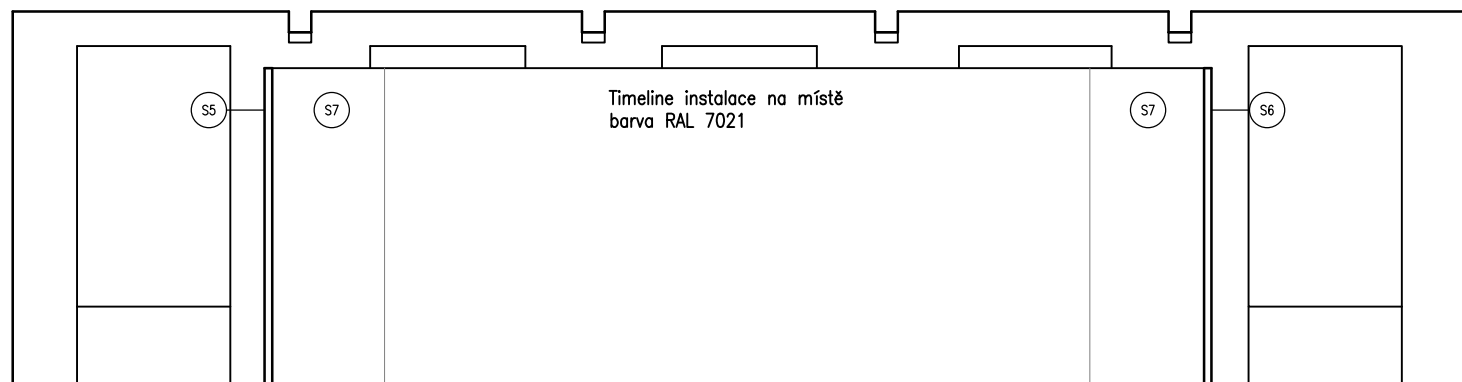
Popis místnosti:

- Přirozené denní osvětlení atria, večerní atmosféra - konstantní hladina světla doplněná o bodové osvětlení některých exponátů
- V nově vzniklých kójiích pod lávkami bude dosvětlena výstava fotografií dle potřeby rozptýleným světlem
- Techno sound system - Velká stěna z techno reproduktorů. Reprodukory jsou zapojeny - el. 230V a jednou za hodinu najíždí technohudba. Nutné řešit zapojení a časovač.
- Techno pult, sokl 02_01, umístěná technika, která není zapojena, některé kabely jsou zavedeny do vnitřní soklu, bude řešeno na místě
- Naproti Techno aparatuře jsou na pilířích mezi oblouky umístěny hypnotické technokruhy, 6ks. Kruhy jsou poháněny motory - přívod el. 230V
- Instalace Techno je doplněna TV Video projekcí (CRT TV s Videem), sluchátka, el.230
- Po stranách místnosti jsou instalační SDK stěny tl. 100mm
- Strana stěny do místnosti je natřena antracitovou barvou RAL 7021. Strany stěn v nově vzniklých kójiích jsou natřeny bílou.
- SDK konstrukce je ze zadní strany kotvena ke stěně. Profily kotvení jsou kladeny symetricky a jsou použity pro instalaci světel, osvětlující zářávkované fotografie.
- Na instalační stěně, natřené antracitovou, jsou umístěny dobové časopisy a funziny. Tyto časopisy a funziny budou zataveny do igelitové ochranné fólie. Přes tuto fólii budou předměty instalovány na stěnu

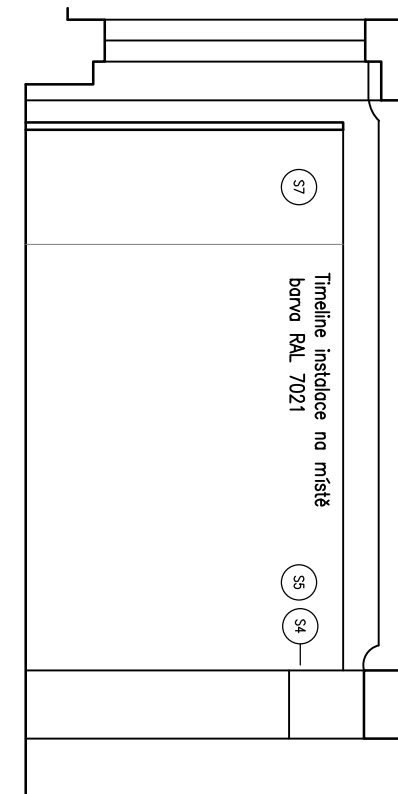
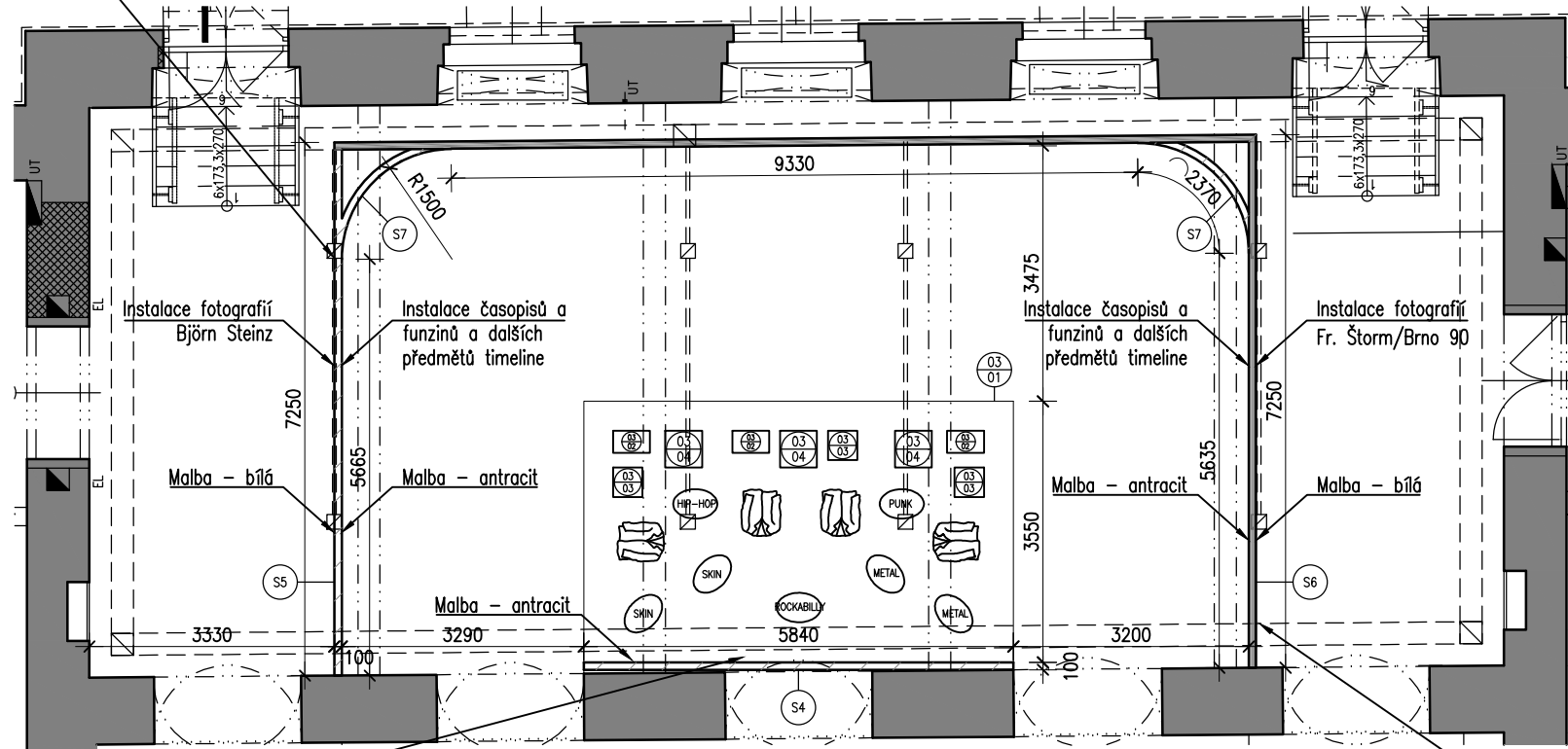
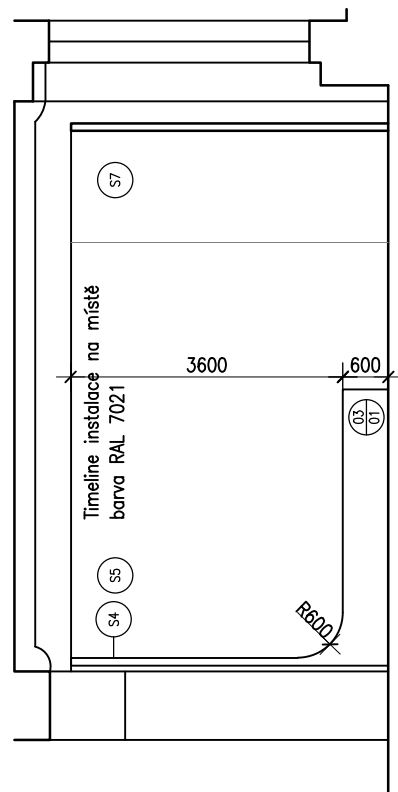
03 VÝSTAVNÍ SÁL 01
M 1:100
03/2017
A3

- S4 Nová SDK Přička Obklad Jednostranný
- S5 Nová SDK Přička TL. 100mm Oboustranná
- S6 Doplnění SDK z jedné strany
- S7 Sololit oblouko

Nová SDK stěna tl. 100mm bude navazovat na stávající stěnu. Výška stěny dle stávající, do 4500mm. Nutno řešit osvětlení fotografií.

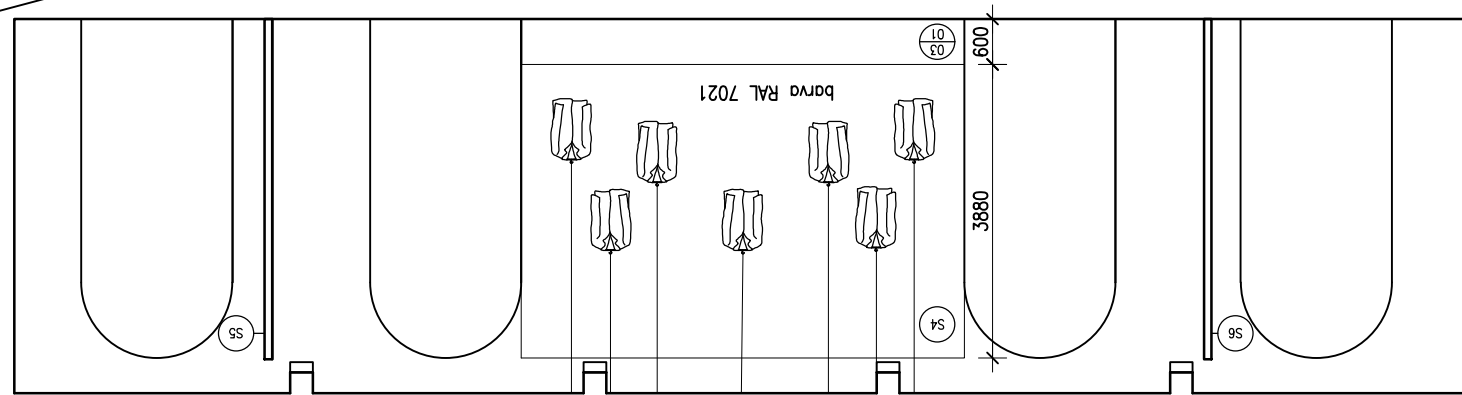


- Popis instalace:
- Hladina rozptýleného světla s bodovými akcenty na jednotlivé vystavené předměty. Konkrétní řešení vzejde z instalace na místě.
 - V nově vzniklých kójích bude osvětlena výstava fotografií dle potřeby rozptýleným světlem
 - Nová SDK stěna S4 a S5, tl. 100mm a opláštění stávající kce. S6 ze strany průchodu na terasu. Vzniklé instalační U bude ve vnitřních rozích změkčeno oblouky ze sololitu S7 a natřeno Antracitovou barvou. Vnější plochy stěny budou natřeny bílou.
 - Nová SDK stěna S4 tl. 100mm pro instalaci módy. Na tuto stěnu bude navazovat dřevěné pódium 03_01. Stěna bude na pódium navazovat obloukem ze sololitu. Výsledný efekt bude "nekonečné pozadí". Instalace na místě. Spoje budou přetmeleny a zabroušeny. Podium a stěna budou natřeny antracitovou barvou RAL 7021.
 - Variantní řešení instalační plochy módy je použití zrcadlové plochy jako "nekonečného pozadí" za použití zrcadlivé fólie, nebo desky (např. Polystyrol). Toto řešení bude odvozeno podle rozpočtu.
 - Instalace módy – cca. 7 celých figur. Cílem instalace je, aby textil levitoval v objemu člověka, bez viditelného korpusu figuríny. Dále cca 6 zavěšených kusů oblečení na ramínkách.
 - Instalace timeliney bude řešena na místě, grafické prvky, fotky, předměty a autorské zpracování jednotlivých informací.



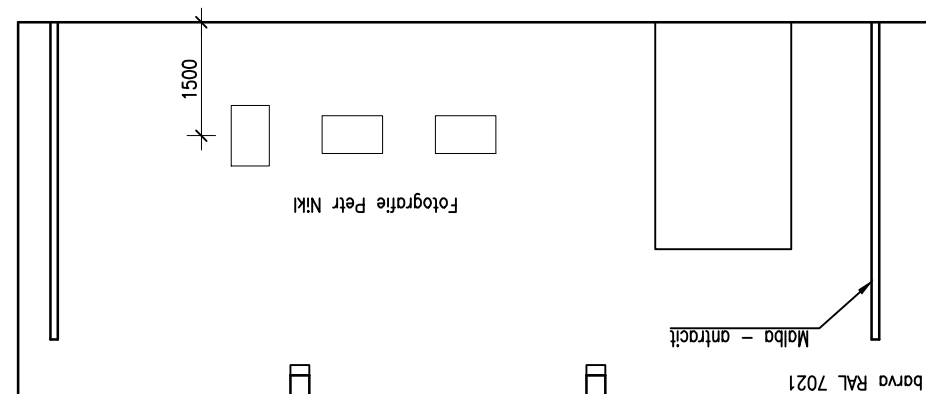
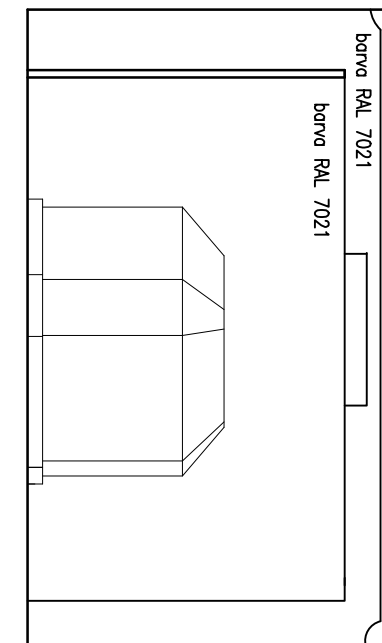
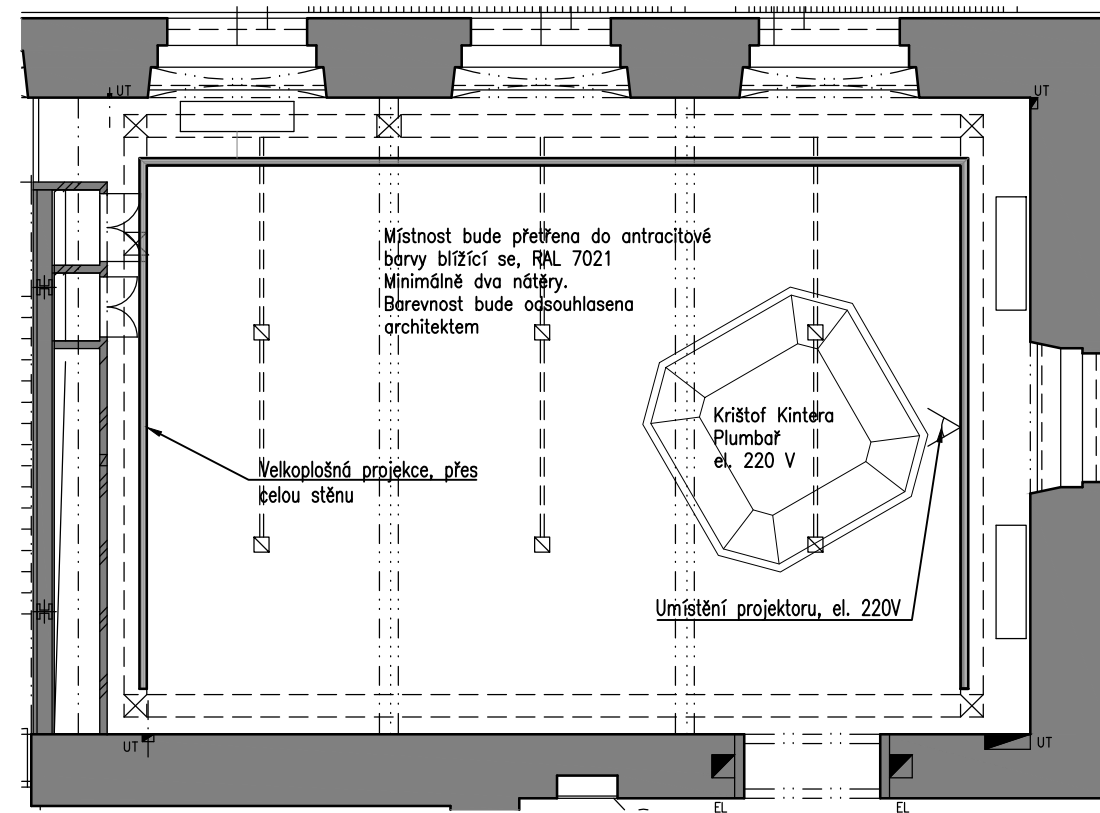
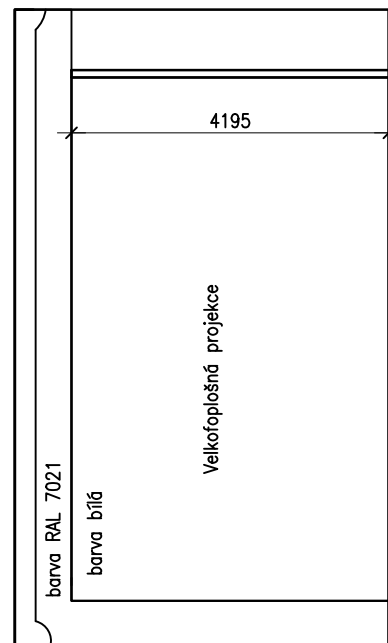
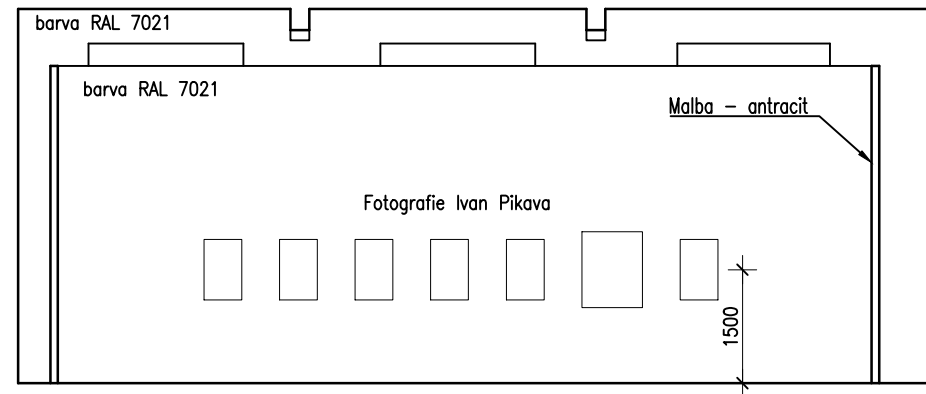
Instalace módy
Molo: materiál DTD 18, instalace na místě Stěna: SDK Oblouk Sololit Pú RAL 7021

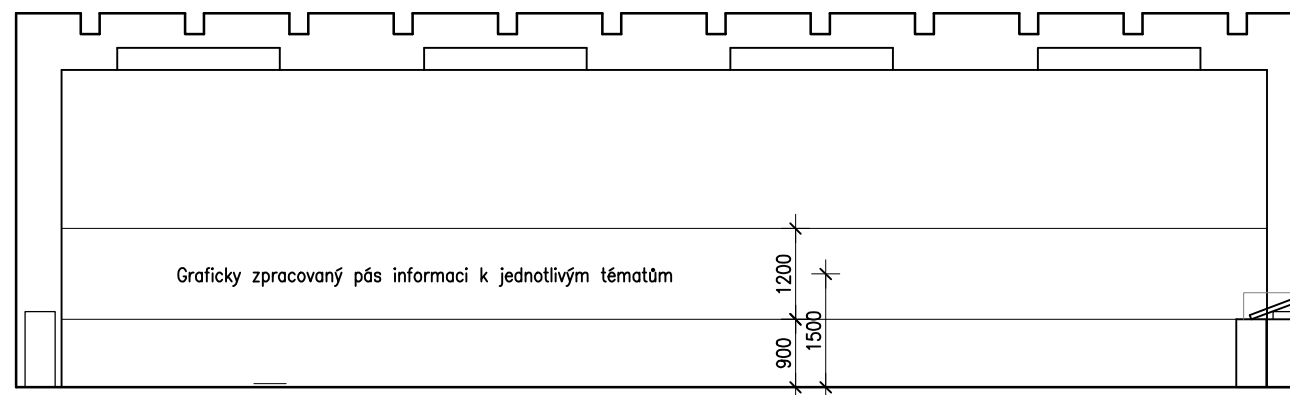
cca. 7ks figurín a 6ks oblečení bude zavěšené ze stropu. další doplňky budou na samostatných soklech na molu, cca 15ks soklů




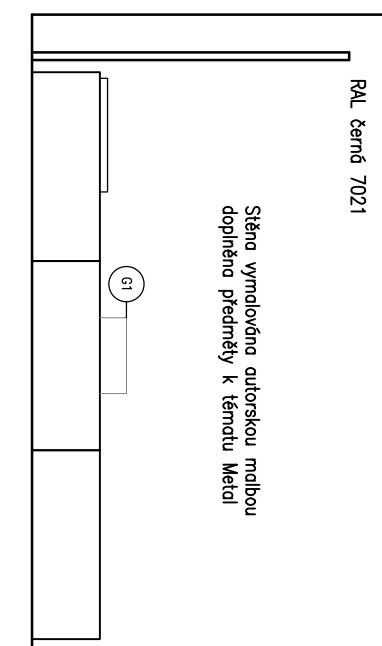
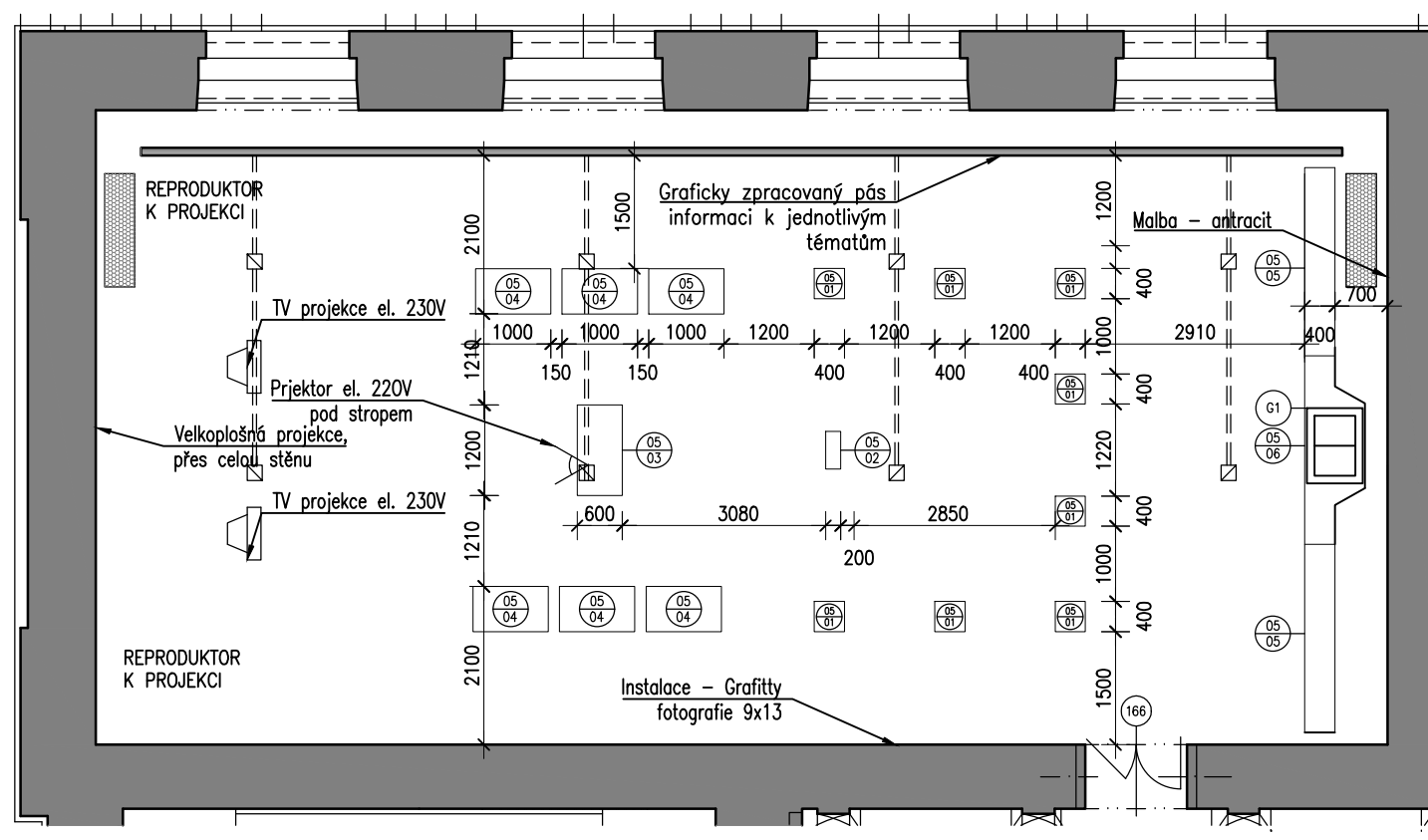
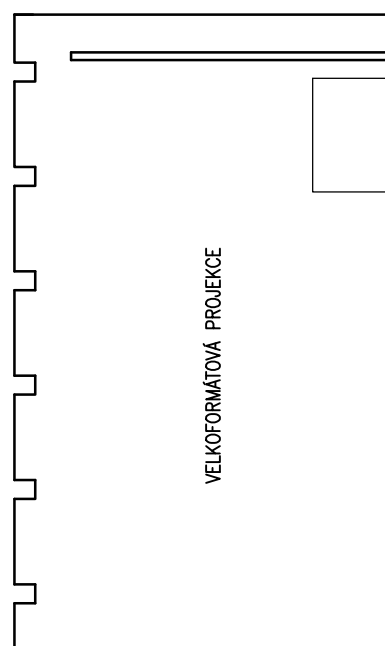
Stávající SDK stěna, zaklopení jedné strany, nutno řešit osvětlení fotografií.

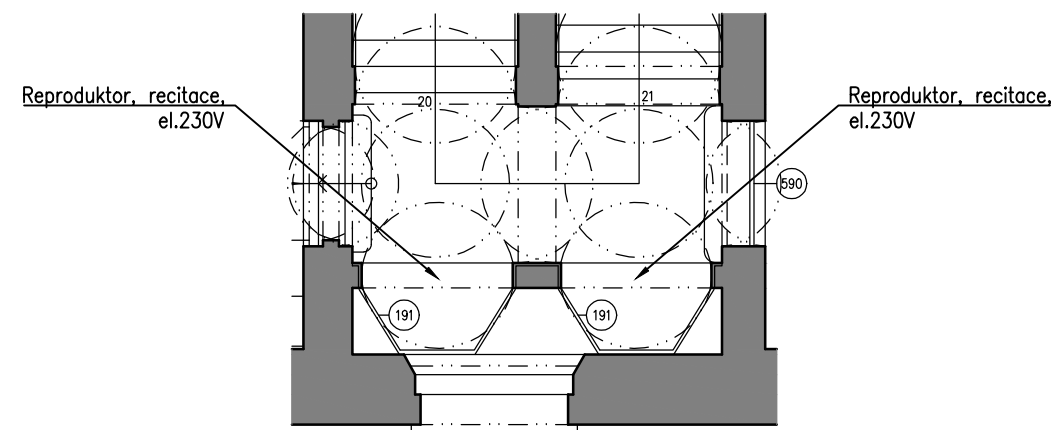
- Popis místnosti:
- V místnosti bude převládat tma, potřebná pro velkoformátovou projekci. Bodově budou nasvětleny fotografie Ivana Pinkavy a Petra Nikla, reflektory s úzkými kužely světla.
 - Místnost bude přetřena do antracitové barvy RAL 7012. Pouze stěna, která slouží pro projekci bude bílá.
 - Rozmístění fotografií bude ovlivněno světelnými podmínkami vhodnými pro projekci a bude řešeno na místě při instalaci
 - V místnosti bude dále umístěno dílo Plumbař od Krištofa Kintery, nutnost zapojení el. 230V
 - Velkoplošná projekce Mina Tanaky, projekční a audio technika, el. 230V





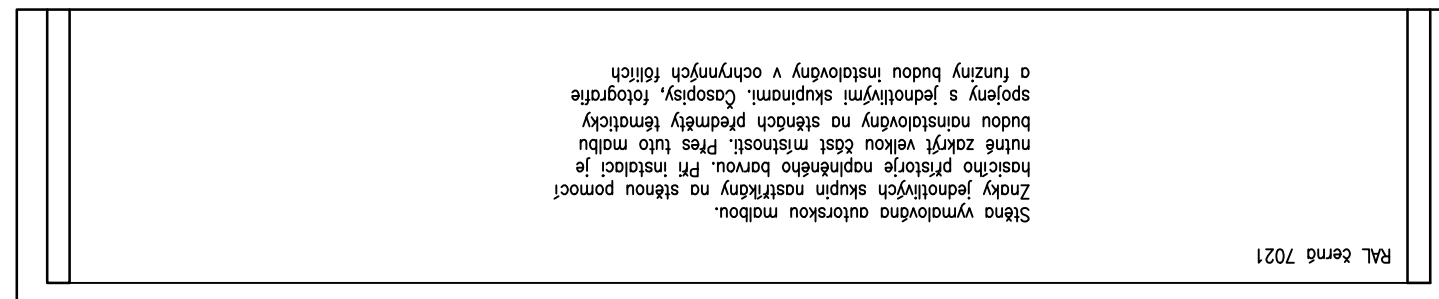
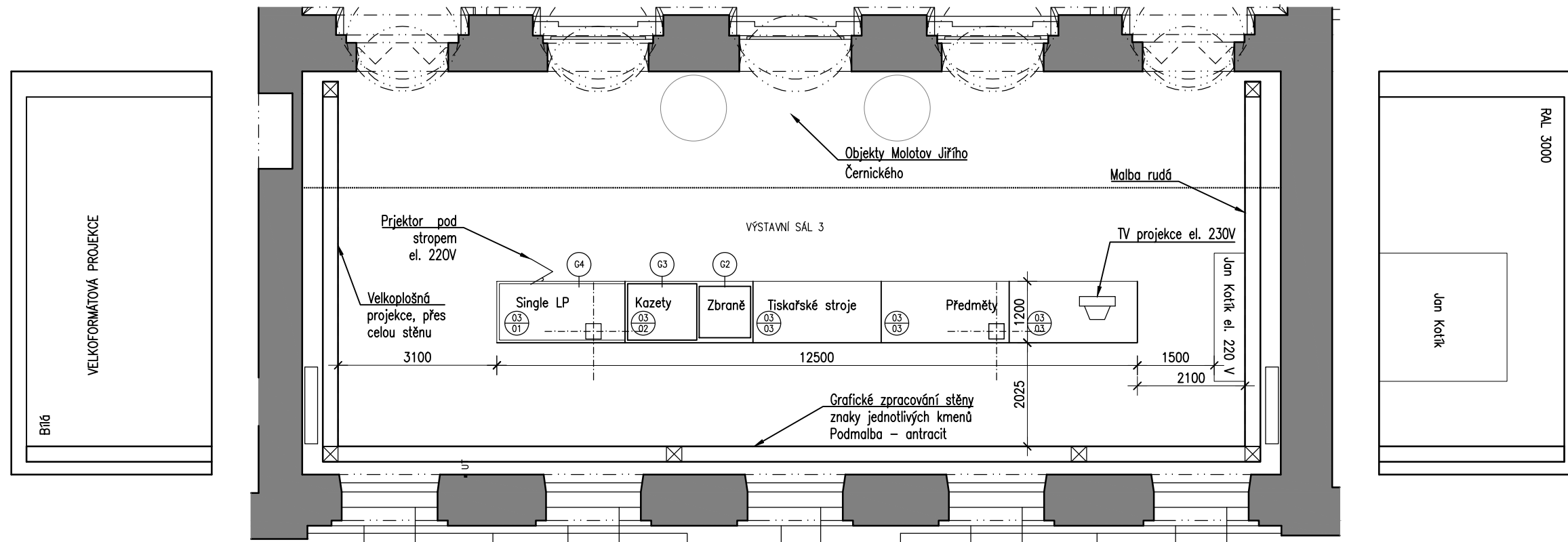
- Popis místnosti:
- V místnosti bude převládat tma, potřebná pro velkoformátovou projekci. Bodově budou nasvětleny jednotlivé exponáty na soklech a stěnách, reflektory s úzkými kužely světla.
 - V místnosti bude jedna stěna přetřena do antracitové barvy RAL 7012, která bude následně autorsky zpracována Alexeyem Kyuykovem. Na stěně budou pověšeny některé předměty k tématu Metal, ty budou doplněny malbou metalových log.
 - Téma Grafitty zabírá celou jednu stěnu prostoru, je zde prezentováno cca 340 ks fotografií 9x13cm. Instalace na stěnu v ochranné folii z alba, příp jiné.
 - Protější stěna je graficky zpracována motivy k jednotlivým tématům
 - Velkoplošná projekce Music jukebox, projekční a audio technika, el. 230V, projektor umístěný na stropě.
 - Instalace Grafitty a Hip-Hop je doplněna TV Video projekcí (CRT TV s Videem), sluchátka, el. 230V
 - Instalace Drogy a Metal-kniha jsou doplněny samostatným odvětláním v rámci soklu
 - Osvětlení exponátů bude ovlivněno vhodnými podmínkami pro projekci



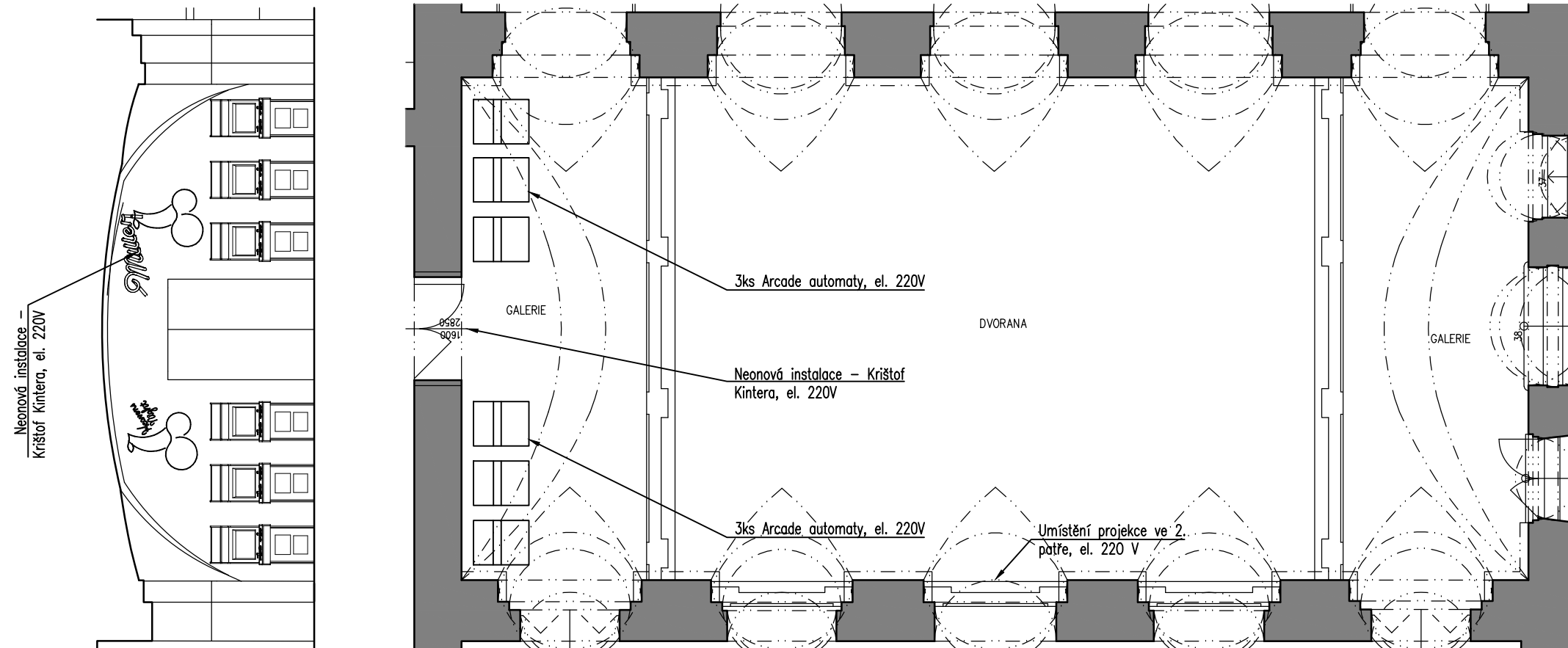


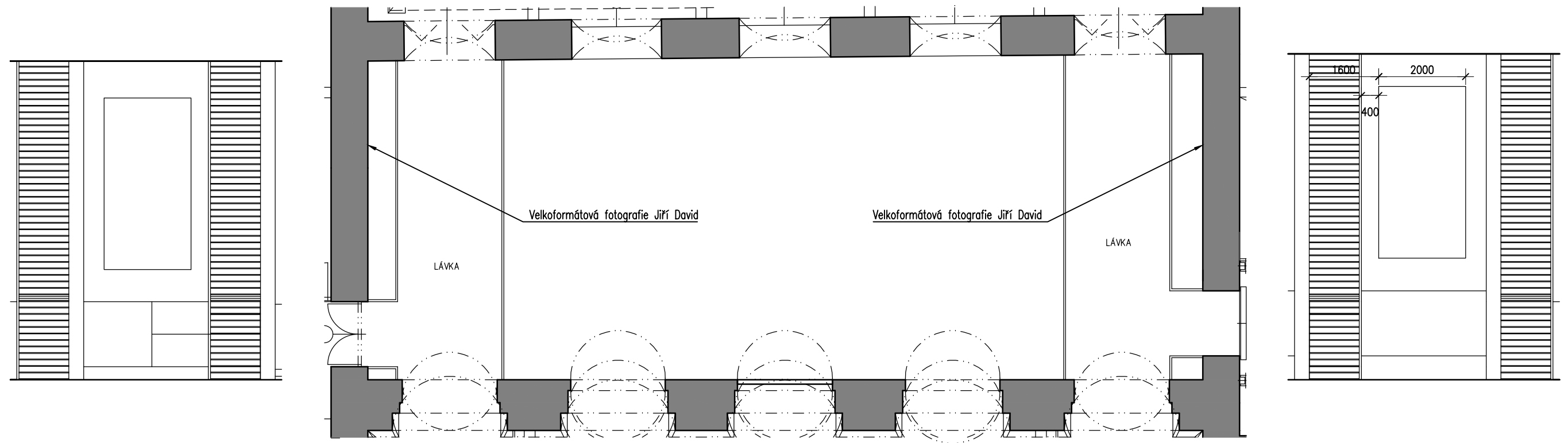
Popis místnosti:

- Rozptýlené světlo s bodovými akcenty na jednotlivé vystavené předměty se směrem k projekci ztrácí a přechází v osvětlené vitríny v soklu
- 12,5 m dlouhý sokl je dominantním instalačním prvkem této místnosti. Má několik úrovní instalací. Instalační vitrina uvnitř soklu, pro vinily a kazety. Instalace zbraní pod šturcem na ploše soklí a volná instalace předmětů na soklu. Na sokl je také umístěna CRT TV s videem – Squating el. 320V, se sluchátky
- Ústřední stěna je vymalována autorskou malbou, podkladní barva antracit RAL 7021. Znaky jednotlivých skupin nastříkány na stěnu pomocí hasičího přístroje naplněného barvou. Při instalaci je nutné zakrýt velkou část místnosti. Přes tuto malbu budou nainstalovány na stěnách předměty tématický spojeny s jednotlivými skupinami. Časopisy, fotografie a funziny budou instalovány v ochranných fóliích
- Velkoplošná projekce Music, projekční a audio technika, el. 230V, projektor umístěný na stropě
- Poslední stěna je natřena rudou barvou, RAL 3000, Před touto stěnou stojí výtvarné dílo Jana Kotíka, el 230V
- V místnosti je nainstalováno dílo Molotov Jiří Černického




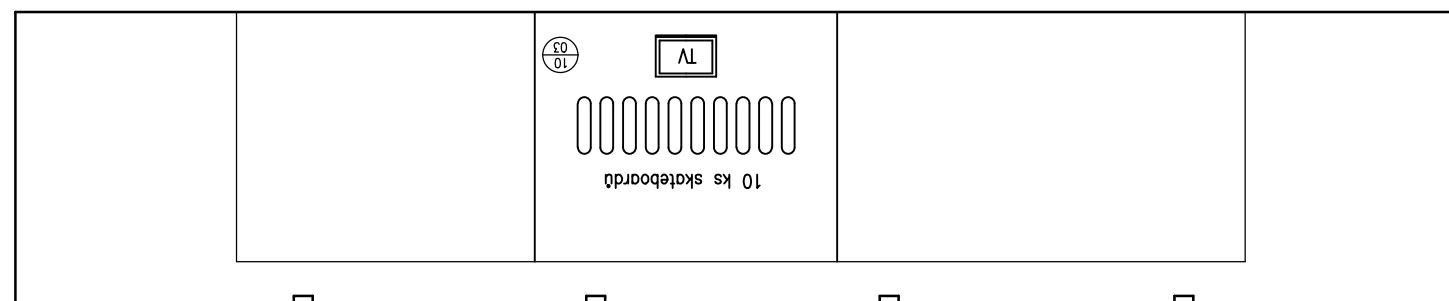
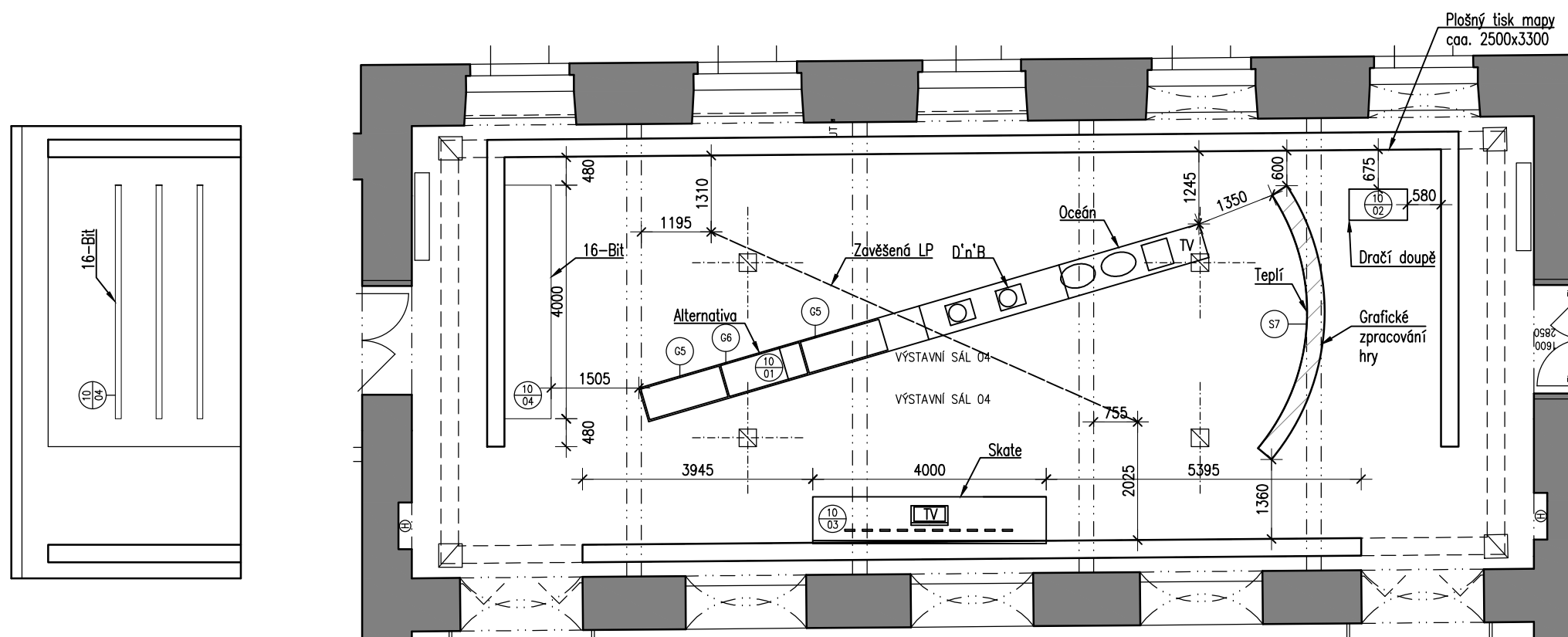
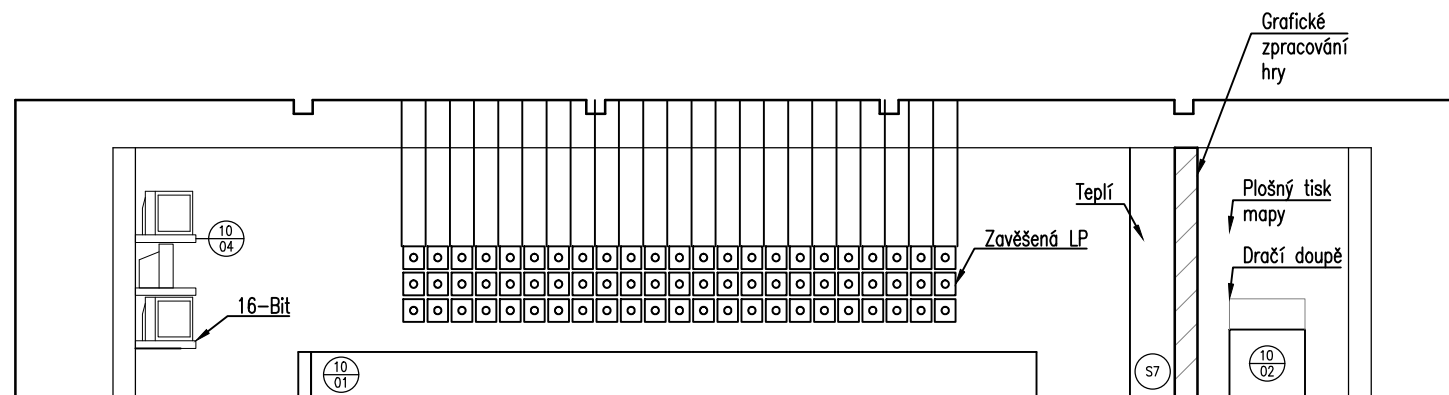
- Popis místnosti:
- Na ochozu jsou nainstalovány herní Arcade automaty
 - Nad automaty je instalace neonů Křištofa Kintery. Nutno zajistit bezpečnou instalaci.
 - Projekční technika Dvorany 01 je instalována podél zábradlí ochozu.





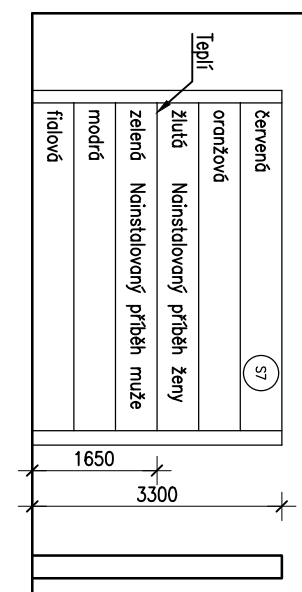
10 VÝSTAVNÍ SÁL 04
M 1:100
03/2017
A3

57  Nová SDK Příčka TL. 300mm, prohnutá, vnitřní rádius sěny 3650mm



Popis místnosti:

- Hladina rozptýleného světla s bodovými akcenty na jednotlivé vystavené předměty. Konkrétní řešení vzejde z instalace na místě.
- Nová samostatná SDK konstrukce, prohnutá ve vnitřním rádiu 3650mm. Na konvexní straně prezentace dračího doupe - zápis hry (řešeno graficky). Konkávní strana je horizontálně rozdělena do šesti různých barevných pruhů. Od shora červená, oranžová, žlutá, zelená, modrá, fialová. Na této straně ve dvou prostředních liniích bude nainstalován příběh dvou lidí. Instalace na místě
- Instalace Dračí doupe, grafický zpracovaný záznam hry, sokl 10_02 se šturcem z fundusu. Na stěně za soklem velkoplošný tisk mapy.
- Uprostřed místnosti probíhá diagonálně 10m dlouhý sokl 10_1 určený pro prezentaci Alternativy, D'n'B a Oceánu. V druhém diagonálním směru jdou nad soklem zavěšené LP desky.
- Instalace Oceán, předměty spjaté s vývojem skupiny, postavené na soklu. Dvě figuríny s kostýmy zavěšené ze stropu. Cílem instalace je, aby textil levitoval v objemu člověka, bez viditelného korpusu figuríny. TV projekce vidoklipů v soklu se sluchátky
- Instalace D'n'B, Dva gramofony Technics a mixážní pult postavený na soklu. Další mixážní pulty postavené na soklu. Lávnové lampy postavené na soklu a zapnuté - el.230V. Instalace desek nad soklem.



Desky jsou v nových ochranných fóliích, navázány na sebe vlasem a zavěšeny ze stropu.

- Instalace Alternativa, Tatabois Akai MPC a diskety uložené pod šturcem 550x1400x200, Garáž - Předměty pod šturcem 550x1400x200 Další předměty pod sklem 550x1400
- Instalace Skate, Fundament odkazující na Skateovou překážku z překližky, na něm jsou nainstalována skateová prkna a obrazovka se skateovým videem - el.230V, sluchátka
- Instalace 16-Bit, staré počítače a CRT TV obrazovky instalovány na policích. Některé z obrazovek budou napojeny na DVD, nebo WHS přehrávač a budou přehrávat staré hry, zdroje el.230V. Police budou kotveny přes ocelovou konstrukci do stěn, nebudou mít žádnou jinou podporu (instalaci a výrobu nutno konzultovat)
- Ke všem tématům budou na stěnách nainstalovány fotografie a jiný materiál. Instalace na místě podle materiálů.