

Kalkulace č.
91688/1/2022

Ze dne
16.08.2022

Platná do
15.09.2022



TOYOTA BUSINESS PLUS

Kalkulace pro vozový park

Nabídku připravil

Jiří Kopecký

Toyota Auto Eder s.r.o. Karlovy Vary

360-01 Karlovy Vary

Chabovská 92/116B



Kalkulace připravena pro

Česká republika - Havlíčkův záchenný

sbor Středočeského kraje



IC 70000000

Veškerá data, údaje a vyobrazení jsou určeny pouze k informačnímu účelu a tato prezentace není závaznou nabídkou, resp. návrhem na uzavření smlouvy. Konkrétní podmínky smlouvy prosím konzultujte s autorizovaným partnerem Toyota. Obrázky mají pouze ilustrační charakter. Údaje o spotřebě pohonných hmot a o emisích CO₂ odpovídají měření dle příslušných směrnic a nařízení EU nebo předpisů EHK pro vozidla s evropskou specifikací. Detailní údaje o spotřebě, emisích CO₂ a informační listy výrobku pro pneumatiky použité v nových vozích jsou uváděny jako příslušství nainstalováno na



TOYOTA

Vámi vybrané modely pro vozový park



Vybraný model

Proace Verso Kombi
RC21

Speciální cena

578 470 Kč (bez DPH)

Počet vozů ve vozovém parku

1

Karoserie

L2

Motor

2,0 D-4D 140k diesel 6st.
man. převodovka

Verze

Základní verze



Vybraný model

Proace Verso Shuttle
RC21

Speciální cena

766 110 Kč (bez DPH)

Počet vozů ve vozovém parku

1

Karoserie

L2

Motor

2,0 D-4D 180k diesel 8st.
aut. převodovka

Verze

Shuttle

Kalkulace č.
91688/1/2022

Ze dne
16.08.2022

Platná do
15.09.2022



TOYOTA PROACE VERSO KOMBI RC21

Podrobnosti nabídky



Speciální cena pro vás

578 470 Kč

Vybraný model

PROACE VERSO
KOMBI RC21

Rok výroby

2022

Karoserie

L2

Motor

2,0 D-4D 140k diesel 6st. man. převodovka

Verze

Základní verze

Speciální cena pro vás

Celková standardní cena

791 500 Kč

Celková výše poskytnuté slevy

-213 030 Kč

Speciální cena

578 470 Kč

Všechny uvedené ceny jsou ceny bez DPH.

Vozový park

Počet vozidel

1

Veškerá data, údaje a vyobrazení jsou určeny pouze k informačnímu účelu a tato prezentace není závaznou nabídkou, resp. návrhem na uzavření smlouvy. Konkrétní podmínky smlouvy prosím konzultujte s autorizovaným partnerem Toyota. Obrázky mají pouze ilustrační charakter. Údaje o spotřebě pohonných hmot a o emisích CO₂ odpovídají závěrům měření dle příslušných směrnic a nařízení EU nebo předpisů EHK pro vozidla s evropskou specifikací. Detailní údaje o spotřebě, emisích CO₂ a informační listy výrobku pro pneumatiky použité na nových vozech a dodávaných jako příslušenství naleznete na:



TOYOTA PROACE VERSO KOMBI RC21

Kalkulace pro vás

	Cena
Standardní cena vybrané verze výbavy	738 000 Kč
Vybraná doplňková výbava	
Metalický lak karoserie	15 000 Kč
Paket sedadel KOMBI 8 míst	1 000 Kč
Paket Professional	35 000 Kč
Prodloužená záruka 5 roků/1 000 000 km	0 Kč
Polepy vozu-instalace	2 500 Kč
Celková cena	791 500 Kč
Sleva pro vozový park	-213 030 Kč
Speciální cena	578 470 Kč

O nákladech na instalaci u doplňkové výbavy se prosím informujte přímo u prodejce. V paketech je instalace obvykle zahrnuta.



TOYOTA PROACE VERSO KOMBI RC21

Výbava vašeho vozu (1/2)

Bezpečnost

- Indikace zapnutí bezpečnostních pásů
- Přerušování dodávky paliva v případě nehody
- Airbagy přední (řidič + spolujezdec) (ve verzi Kombi a Shuttle určeny k ochraně 2 spolujezdců – lavice vpředu)
- Boční airbagy chránící hlavu a hrudník (1. řada)
- Halogenové přední světlomety
- Kontrola stability vozidla (ESC)
- ABS, VSC a BA
- Tempomat s omezovačem rychlosti
- Asistent rozjezdu do kopce (HAC)
- Stěrače
- Výstražný systém tlaku pneumatik (TPWS)

Design

- Podlaha v kabině vpředu a vzadu plast
- Vnější boční ochranné lišty nelakované
- Plastové prahové lišty (1. řada a 2. řada)
- Boční panely z překližky v 2. a 3. řadě, po pravé a levé straně (do výšky oken)
- Odkládací schránka uzavřená, osvětlená
- Stropní osvětlení kabiny pro cestující v 1., 2. a 3. řadě
- Nárazníky přední a zadní – černé nelakované / lakované v barvě karoserie (L0 / L1) / zadní částečně lakované v barvě karoserie (L2)
- Pneumatiky 215/65 R16C
- 2. řada oken – posuvná, 3. řada oken fixní (standard pro verzi L0, pro verzi L1 a L2 nedostupné v kombinaci s paketem AC Kombi)
- 2. a 3. řada oken – zatmavené, propustnost světla 70 %
- Horní odkládací schránka před spolujezdcem – uzavřená, osvětlená
- Odkládací schránky v předních dveřích
- Rezervní kolo plnohodnotné
- 16" ocelová kola + středové kryty

Design

- Vnitřní zpětné zrcátko
- Vnější zpětná zrcátka nelakovaná
- Vnější kliky dveří v černé barvě, nelakované

Pohodlí

- 12 V zásuvka na palubní desce
- 12 V zásuvka v zadní části vozidla (2. a 3. řada, zavazadlový prostor)
- Sklápěcí klíč s dálkovým ovládním (1×) + pevný klíč (1×)
- LCD displej palubních přístrojů s textovými informacemi
- Elektrická přední okna
- Elektrická přední okna se sekvenčním ovládním
- Příprava na tažné zařízení (kabeláž)
- Klimatizace manuální v přední části vozu
- Vnější zpětná zrcátka – elektricky ovládaná a vyhřívána
- Centrální zamykání

Funkčnost

- Systém Start & Stop
- Zesílená elektroinstalace

Audio

- 2 basové a 2 výškové reproduktory (50 W)
- Rádio AM/FM s integrovaným displejem (Bluetooth®, USB) + 4 reproduktory

Sedadla

- Látkové čalounění světle šedé barvy



TOYOTA PROACE VERSO KOMBI RC21

Výbava vašeho vozu (2/2)

Sedadla

- Paket sedadel KOMBI 9 míst: 1. řada: přední sedadlo řidiče s loketní opěrkou, výškově nastavitelné a se sklopným opěradlem, dvojitě sedadlo spolujezdce s úložným prostorem pod sedákem (ve verzi s dvojitými bočními dveřmi je sedadlo řidiče vybaveno regulací bederní opěrky), 2. řada: třímístná lavice dělená v poměru 2/3 (vlevo) a 1/3 (vpravo) instalovaná do podlahových úchytů, s úchyty ISOFIX; 3. řada: třímístná nedělená lavice

Karoserie

- Posuvné dveře vpravo, prosklené a manuálně ovládané
- Zadní dvoukřídlé dveře prosklené s otevíráním do 180° a s vyhříványými zadními okny a stěrači

Vybrané volitelné vybavení

- **Metalický lak karoserie** **15 000 Kč**
- **Paket sedadel KOMBI 8 míst** **1 000 Kč**
 - přední sedadlo řidiče s loketní opěrkou, výškově nastavitelné s regulací bederní opěrky, jednoduché sedadlo spolujezdce s loketní opěrkou; 2. řada: třímístná lavice dělená v poměru 2/3 (vlevo) a 1/3 (vpravo) instalovaná do podlahových úchytů, s úchyty ISOFIX; 3. řada: třímístná nedělená lavice
 - jednoduché sedadlo spolujezdce s loketní opěrkou
- **Paket Professional** **35 000 Kč**
 - přední mlhové světlomety – manuální klimatizace v přední části vozu – přídatná klimatizace vzadu se stropním rozvodem a osvětlením – otevíratelná okna ve 2. a 3. řadě – vyhřívání předních sedadel (3 stupně) – multifunkční střecha – okna ve 2. řadě otevíratelná, ve 3. řadě fixní – stropní světla: ve 2. a 3. řadě doplňkové čtecí lampičky
- **Prodloužená záruka 5 roků/1 000 000 km** **0 Kč**
- **Polepy vozu – instalace** **2 500 Kč**

Veškerá data, údaje a vyobrazení jsou určeny pouze k informačnímu účelu a tato prezentace není závaznou nabídkou, resp. návrhem na uzavření smlouvy. Konkrétní podmínky smlouvy prosím konzultujte s autorizovaným partnerem Toyota. Obrázky mají pouze ilustrační charakter. Údaje o spotřebě pohonných hmot a o emisích CO₂ odpovídají závěrům měření dle příslušných směrnic a nařízení EU nebo předpisů EHK pro vozidla s evropskou specifikací. Detailní údaje o spotřebě, emisích CO₂ a informační listy výrobku pro pneumatiky použité na nových vozech a dodávaných jako příslušenství naleznete na:



TOYOTA PROACE VERSO KOMBI RC21

Technické údaje (1/2)

Spotřeba paliva a emise	
Kombinovaná [L/100 km]	5.2
Město [L/100 km]	5.7
Mimo město [L/100 km]	5
Palivo	nafta
Objem palivové nádrže [L]	69
Objem palivové nádrže pro AdBlue [L]	20.6
Emise CO ₂ , kombinace [g/km]	152
Emisní norma	Euro 6.2

Motor	
Typ motoru	přepřehovaný vznětový
Počet a uspořádání válců	řadový čtyřválec
Rozvodový mechanismus	16 ventilů DOHC
Vstřikování paliva	přímé vstřikování common rail
Zdvihový objem [cm ³]	1997
Vrtání x zdvih [mm x mm]	85,0 x 88,0
Kompresní poměr	16,7:1
Maximální výkon [kW (k)/ot.min ⁻¹]	106(144)/3750
Maximální točivý moment [Nm/ot.min ⁻¹]	340/2500

Rychlost	
Maximální rychlost [km/h]	185
0-100 km/h [s]	Bude upřesněno


Zavěšení kol	
Zavěšení kol vpředu	pseudo MacPherson
Zavěšení kol vzadu	trojúhelníková vlečná ramena

Brzdy	
Přední brzdy	kotoučové ventilované
Zadní brzdy	kotoučové plné

Vnější rozměry	
Celková délka	5309
Převis přední	881
Převis zadní	1153
Rozvor	3275
Celková šířka (bez vnějších zrcátek)	1920
Celková šířka (s vnějšími zrcátky)	2204
Rozchod kol – přední (mm)	1630
Rozchod kol – zadní (mm)	1618
Vnější celková výška	1899
Světlá výška	150
Průměr otáčení	12.4

Rozměry nákladového prostoru (mm)	
Maximální šířka nákladového prostoru mezi podběhy kol	1228
Maximální šířka nákladového prostoru	1618
Maximální výška nákladového prostoru	1339
Maximální délka nákladového prostoru se sklopeným opěradlem sedadla spolujezdce	3511
Délka za první řadou sedadel	2763
Objem zavazadlového prostoru (po horní hranu sedadel/po střechnu) (l)	2000/3000
Minimální výška nákladové hrany	633

Objem nákladového prostoru (l)	
Maximální počet sedadel	9 (dle konfigurace)

Veškerá data, údaje a vyobrazení jsou určeny pouze k informačnímu účelu a tato prezentace není závaznou nabídkou, resp. návrhem na uzavření smlouvy. Konkrétní podmínky smlouvy prosím konzultujte s autorizovaným partnerem Toyota. Obrázky mají pouze ilustrační charakter. Údaje o spotřebě pohonných hmot a o emisích CO₂ odpovídají závěrům měření dle příslušných směrnic a nařízení EU nebo předpisů EHK pro vozidla s evropskou specifikací. Detailní údaje o spotřebě, emisích CO₂ a informační listy výrobku pro pneumatiky použité na nových vozech a dodávaných jako příslušenství naleznete na 



TOYOTA PROACE VERSO KOMBI RC21

Technické údaje (2/2)

Objem nákladového prostoru (l)

Objem nákladového prostoru (bez sedadel ve 2. a 3. řadě)	4554
Objem nákladového prostoru (bez sedadel ve 3. řadě)	2932

Hmotnosti

Maximální hmotnost jízdní soupravy [kg]	4700
Maximální zatížení přední nápravy [kg]	1500
Maximální zatížení zadní nápravy [kg]	1500

Víko zavazadlového prostoru (mm)

Maximální šířka	1212
Minimální výška nákladové hrany	584
Maximální výška nákladové hrany	664
Výška zadních dveří nákladového prostoru	1181

Rozměry bočních posuvných dveří (mm)

Maximální šířka	933
Maximální výška	1181


Rozměry kabiny (mm)

Šířka ve výšce loktů v první řadě sedadel, ve výšce dolní hrany okna	1712
Šířka ve výšce loktů v první řadě sedadel	1515
Šířka ve výšce loktů v druhé řadě sedadel	1586
Šířka ve výšce loktů v třetí řadě sedadel	1570

Hmotnosti

Provozní hmotnost vozidla [kg]	1748
Užitečná hmotnost [kg]	1117
Největší technicky přípustná hmotnost [kg]	2790
Celková hmotnost nebrzděného přívěsu [kg]	750
Celková hmotnost brzděného přívěsu [kg]	1900

Uvedené údaje o spotřebách paliva a emisích CO₂ byly měřeny v souladu s požadavky stanovenými nařízením EU 715/2007 ve znění pozdějších předpisů. Údaje jsou závislé na verzi a výbavě automobilu.

Veškerá data, údaje a vyobrazení jsou určeny pouze k informačnímu účelu a tato prezentace není závaznou nabídkou, resp. návrhem na uzavření smlouvy. Konkrétní podmínky smlouvy prosím konzultujte s autorizovaným partnerem Toyota. Obrázky mají pouze ilustrační charakter. Údaje o spotřebě pohonných hmot a o emisích CO₂ odpovídají závěrům měření dle příslušných směrnic a nařízení EU nebo předpisů EHK pro vozidla s evropskou specifikací. Detailní údaje o spotřebě, emisích CO₂ a informační listy výrobku pro pneumatiky použité na nových vozech a dodávaných jako příslušenství naleznete na 

Kalkulace č.
91688/1/2022

Ze dne
16.08.2022

Platná do
15.09.2022



TOYOTA PROACE VERSO SHUTTLE RC21

Podrobnosti nabídky



Speciální cena pro vás

766 110 Kč

Vybraný model

PROACE VERSO
SHUTTLE RC21

Rok výroby

2022

Karoserie

L2

Motor

2,0 D-4D 180k diesel 8st. aut. převodovka

Verze

Shuttle

Speciální cena pro vás

Celková standardní cena

1 024 500 Kč

Celková výše poskytnuté slevy

-258 390 Kč

Speciální cena


766 110 Kč

Všechny uvedené ceny jsou ceny bez DPH.

Vozový park

Počet vozidel

1

Veškerá data, údaje a vyobrazení jsou určeny pouze k informačnímu účelu a tato prezentace není závaznou nabídkou, resp. návrhem na uzavření smlouvy. Konkrétní podmínky smlouvy prosím konzultujte s autorizovaným partnerem Toyota. Obrázky mají pouze ilustrační charakter. Údaje o spotřebě pohonných hmot a o emisích CO₂ odpovídají závěrům měření dle příslušných směrnic a nařízení EU nebo předpisů EHK pro vozidla s evropskou specifikací. Detailní údaje o spotřebě, emisích CO₂ a informační listy výrobku pro pneumatiky použité na nových vozech a dodávaných jako příslušenství naleznete na 



TOYOTA PROACE VERSO SHUTTLE RC21

Kalkulace pro vás

	Cena
Standardní cena vybrané verze výbavy	897 000 Kč
Vybraná doplňková výbava	
Paket Business	60 000 Kč
Prodloužená záruka 5 roků/1 000 000 km	0 Kč
Barevné provedení - jasně červená	65 000 Kč
Polepy vozu - instalace	2 500 Kč
Celková cena	1 024 500 Kč
Sleva pro vozový park	-258 390 Kč
Speciální cena	766 110 Kč

O nákladech na instalaci u doplňkové výbavy se prosím informujte přímo u prodejce. V paketech je instalace obvykle zahrnuta.



TOYOTA PROACE VERSO SHUTTLE RC21

Výbava vašeho vozu (1/2)

Bezpečnost

- Indikace zapnutí bezpečnostních pásů
- Přerušení dodávky paliva v případě nehody
- Airbagy přední (řidič + spolujezdec) (ve verzi Kombi a Shuttle určeny k ochraně 2 spolujezdců – lavice vpředu)
- Boční airbagy chránící hlavu a hrudník (1. řada)
- Halogenové přední světlomety
- Přední mlhové světlomety
- Kontrola stability vozidla (ESC)
- ABS, VSC a BA
- Tempomat s omezovačem rychlosti
- Asistent rozjezdu do kopce (HAC)
- Stěrače
- Vnitřní zpětné zrcátko s automatickou clonou
- Senzor deště (automatická aktivace stěračů)
- Senzor šera (automatická aktivace světel)
- Výstražný systém tlaku pneumatik (TPWS)

Design

- Podlaha v kabině vpředu a vzadu plast
- Vnější boční ochranné lišty lakované černé
- Plastové prahové lišty (1. řada a 2. řada)
- Odkládací schránka uzavřená, osvětlená
- Osvětlení zavazadlového prostoru po levé straně
- Stropní osvětlení kabiny pro cestující v 1., 2. a 3. řadě
- Nárazníky přední a zadní – zadní částečně lakovaný v barvě karoserie (L2)
- Pneumatiky 225/55 R17 XL VP
- 2. a 3. řada oken – zatmavené (fixní / posuvné pro verzi L0), propustnost světla 30 %
- Horní odkládací schránka před spolujezdcem – uzavřená, osvětlená
- Odkládací schránky v předních dveřích
- Rezervní kolo plnohodnotné

Design

- 17" ocelová kola + celoplošné kryty
- Vnitřní zpětné zrcátko
- Vnější zpětná zrcátka lakovaná černá
- Vnější kliky dveří v barvě karoserie
- Krátká anténa

Pohodlí

- 12 V zásuvka na palubní desce
- 12 V zásuvka v odkládací schránce
- 12 V zásuvka v zadní části vozidla (2. a 3. řada, zavazadlový prostor)
- Sklápěcí klíč s dálkovým ovládním (1x) + pevný klíč (1x)
- LCD displej palubních přístrojů s textovými informacemi
- Elektrická přední okna
- Elektrická přední okna se sekvenčním ovládním
- Příprava na tažné zařízení (kabeláž)
- Klimatizace manuální v přední části vozu
- Vnější zpětná zrcátka – elektricky ovládaná, sklopná a vyhřívaná
- Centrální zamykání
- Čelní sklo akustické (pohlcující hluk)
- Parkovací senzory vzadu
- Uretanový volant s ovládním pod volantem

Funkčnost

- Pevný kryt zavazadlového prostoru za 3. řadou sedadel (neplatí pro L0)
- Systém Start & Stop
- Zesílená elektroinstalace

Audio

- 4 basové a 4 výškové reproduktory (100 W)



TOYOTA PROACE VERSO SHUTTLE RC21

Výbava vašeho vozu (2/2)

Audio

- Rádio s DAB AM/FM s integrovaným displejem (Bluetooth®, USB) + 4 reproduktory

Sedadla

- Látkové čalounění tmavě šedé barvy
- Paket sedadel BUSINESS 8 míst: přední sedadlo řidiče s loketní opěrkou, výškově nastavitelné a s regulací bederní opěrky, jednoduché sedadlo spolujezdce s loketní opěrkou a se sklopným opěradlem, 2. a 3. řada: třímístná zvedací a sklopná lavice dělená v poměru 2/3 (vlevo) a 1/3 (vpravo) instalovaná do podlahových úchyťů, s úchyty ISOFIX

Karoserie

- Posuvné boční dveře vpravo a vlevo, manuálně ovládané
- Zadní dvoukřídlé dveře prosklené s otevíráním do 180° a s vyhříványými zadními okny a stěrači

Vybrané volitelné vybavení

- **Paket Business 60 000 Kč**
 - automatická klimatizace v přední části vozu– přídavná klimatizace vzadu se stropním mrazivem a osvětlením– multifunkční střeška– fixní okna (ve 2. a 3. řadě)– zatmavená okna v zadní části vozu– stropní světla: ve 2. a 3. řadě doplňkové četce lampičky– systém Smart Entry– 2× klíč s dálkovým ovládním– vnější kliky v barvě karoserie chromovaným detailem– multimediální systém Toyota PRO-Touch+ NAVI– barevná 7" dotyková obrazovka– podpora Apple CarPlay™ a Android Auto™– Bluetooth®– USB– DAB– parkovací senzory vpředu a vzadu (se systémem sledování slepého úhlu BSD)– vnější zpětná zrcátka – elektricky ovládaná vyhřívána sklopná– vyhřívání sedadel vpředu (3 stupně)– sluneční clony ve 2. řadě
- **Prodloužená záruka 5 roků/1 000 000 km 0 Kč**
- **Barevné provedení - jasně červená 65 000 Kč**
- **Polepy vozu - instalace 2 500 Kč**



TOYOTA PROACE VERSO SHUTTLE RC21

Technické údaje (1/2)

Spotřeba paliva a emise	
Kombinovaná [l/100 km]	6,0–6,4
Město [l/100 km]	7,3–7,7
Mimo město [l/100 km]	5,3–5,7
Palivo	nafta
Objem palivové nádrže [l]	69
Objem palivové nádrže pro AdBlue [l]	20.6
Emise CO ₂ , kombinace [g/km]	159–170
Emisní norma	Euro 6.2

Motor	
Typ motoru	přepřlňovaný vznětový
Počet a uspořádání válců	řadový čtyřválec
Rozvodový mechanismus	16 ventilů DOHC
Vstřikování paliva	přímé vstřikování common rail
Zdvihový objem [cm ³]	1997
Vrtání x zdvih [mm x mm]	85,0 x 88,0
Kompresní poměr	16,7:1
Maximální výkon [kW (k)/ot.min ⁻¹]	130 (177)/3750
Maximální točivý moment [Nm/ot.min ⁻¹]	400/2000

Rychlost	
Maximální rychlost [km/h]	185
0–100 km/h [s]	10.1

Zavěšení kol	
Zavěšení kol vpředu	pseudo MacPherson
Zavěšení kol vzadu	trojúhelníková vlečná ramena

Brzdy	
Přední brzdy	kotoučové ventilované
Zadní brzdy	kotoučové plné

Vnější rozměry	
Celková délka	5309
Převis přední	881
Převis zadní	1153
Rozvor	3275
Celková šířka (bez vnějších zrcátek)	1920
Celková šířka (s vnějšími zrcátky)	2204
Rozchod kol – přední (mm)	1630
Rozchod kol – zadní (mm)	1618
Vnější celková výška	1899
Světlá výška	150
Průměr otáčení	12.4

Rozměry nákladového prostoru (mm)	
Maximální šířka nákladového prostoru mezi podběhy kol	1228
Maximální šířka nákladového prostoru	1618
Maximální výška nákladového prostoru	1339
Maximální délka nákladového prostoru se sklopeným opěradlem sedadla spolujezdce	3511
Délka za první řadou sedadel	2763
Objem zavazadlového prostoru (po horní hranu sedadel/po střechu) (l)	2000/3000
Minimální výška nákladové hrany	633

Objem nákladového prostoru (l)	
Maximální počet sedadel	9 (dle konfigurace)

Veškerá data, údaje a vyobrazení jsou určeny pouze k informačnímu účelu a tato prezentace není závaznou nabídkou, resp. návrhem na uzavření smlouvy. Konkrétní podmínky smlouvy prosím konzultujte s autorizovaným partnerem Toyota. Obrázky mají pouze ilustrační charakter. Údaje o spotřebě pohonných hmot a o emisích CO₂ odpovídají závěrům měření dle příslušných směrnic a nařízení EU nebo předpisů EHK pro vozidla s evropskou specifikací. Detailní údaje o spotřebě, emisích CO₂ a informační listy výrobku pro pneumatiky použité na nových vozech a dodávaných jako příslušenství naleznete na [www.toyota.cz](#)



TOYOTA PROACE VERSO SHUTTLE RC21

Technické údaje (2/2)

Objem nákladového prostoru (l)

Objem nákladového prostoru (bez sedadel ve 2. a 3. řadě)	4554
Objem nákladového prostoru (bez sedadel ve 3. řadě)	2932

Hmotnosti

Maximální hmotnost jízdní soupravy [kg]	4700
Maximální zatížení přední nápravy [kg]	1500
Maximální zatížení zadní nápravy [kg]	1500

Víko zavazadlového prostoru (mm)

Maximální šířka	1212
Minimální výška nákladové hrany	584
Maximální výška nákladové hrany	664
Výška zadních dveří nákladového prostoru	1181

Rozměry bočních posuvných dveří (mm)

Maximální šířka	933
Maximální výška	1181

Rozměry kabiny (mm)

Šířka ve výšce loktů v první řadě sedadel, ve výšce dolní hrany okna	1712
Šířka ve výšce loktů v první řadě sedadel	1515
Šířka ve výšce loktů v druhé řadě sedadel	1586
Šířka ve výšce loktů v třetí řadě sedadel	1570

Hmotnosti

Provozní hmotnost vozidla [kg]	1780
Užitečná hmotnost [kg]	1115
Největší technicky přípustná hmotnost [kg]	2820
Celková hmotnost nebrzděného přívěsu [kg]	750
Celková hmotnost brzděného přívěsu [kg]	1900

Uvedené údaje o spotřebách paliva a emisích CO₂ byly měřeny v souladu s požadavky stanovenými nařízením EU 715/2007 ve znění pozdějších předpisů. Údaje jsou závislé na verzi a výbavě automobilu.

Veškerá data, údaje a vyobrazení jsou určeny pouze k informačnímu účelu a tato prezentace není závaznou nabídkou, resp. návrhem na uzavření smlouvy. Konkrétní podmínky smlouvy prosím konzultujte s autorizovaným partnerem Toyota. Obrázky mají pouze ilustrační charakter. Údaje o spotřebě pohonných hmot a o emisích CO₂ odpovídají závěrům měření dle příslušných směrnic a nařízení EU nebo předpisů EHK pro vozidla s evropskou specifikací. Detailní údaje o spotřebě, emisích CO₂ a informační listy výrobku pro pneumatiky použité na nových vozech a dodávaných jako příslušenství naleznete na:

Kalkulace č.
91688/1/2022

Ze dne
16.08.2022

Platná do
15.09.2022



TOYOTA BUSINESS PLUS

Kalkulace pro vozový park

Jan

Eder

Digitálně
podepsal Jan
Eder

Datum:

2022.08.16

13:21:43 +02'00'